ព្រះរាជាណាចក្រកម្ពុជា

ជាតិ សាសនា ព្រះមហាក្សត្រ

របាយការណ៍បូកសរុប
ការងារកសិកម្ម រុក្ខាប្រមាញ់ និងនេសាទឆ្នាំ២០២៤
និងទិសដៅឆ្នាំ២០២៥

រាជធានីភ្នំពេញថ្ងៃទី២០ ខែមករា ឆ្នាំ២០២៥

មាតិកា

១. សេចក្តីផ្តើម ១
២. លទ្ធផលនៃការអនុវត្តថវិកាកម្មវិធី ២
៣. អនុសាសន៍សម្តេចធិបតី ហ៊ុន ម៉ាណែត នាយករដ្ឋមន្ត្រីនៃព្រះរាជាណាចក្រកម្ពុជា ៣
៤. លទ្ធផលជារួម ៥
៤.១ ការចូលរួមចំណែករបស់វិស័យកសិកម្មក្នុងសេដ្ឋកិច្ចជាតិ ៥
៤.២ កំណើនវិស័យកសិកម្ម ៦
៤.៣ ការចូលរួមចំណែករបស់អនុវិស័យនានាក្នុងវិស័យកសិកម្ម ៦
៥. លទ្ធផលតាមអនុវិស័យ និងផ្នែកផ្សេងៗ ៧
៥.១ ការងារបង្កើនផលិតភាព ពិពិធកម្មដំណាំកសិកម្ម និងកសិធុរកិច្ច ៧
៥.២ ការបង្កើនផលិតភាពដំណាំកៅស៊ូ ១៦
៥.៣ ការងារផលិតកម្មសត្វ និងសុខភាពសត្វ ១៩
៥.៤ ការគ្រប់គ្រងធនធានជលផល និងការអភិវឌ្ឍវារីវប្បកម្ម ២៩
៥.៥ ការគ្រប់គ្រង និងការអភិវឌ្ឍធនធានព្រៃឈើ និងសត្វព្រៃ ៣២
៥.៦ ការងារសេវាគាំទ្រ និងអភិវឌ្ឍន៍ធនធានមនុស្ស ៣៥
៦. បញ្ហាប្រឈម ៣៩
៧. ទិសដៅអនុវត្ត ៤០
៧.១ ផែនការជំរុញផលិតកម្មដំណាំស្រូវ ដំណាំស្បៀងរួមផ្សំ និងដំណាំទ្រទ្រង់សេដ្ឋកិច្ច ៤០
៧.២ ផែនការបង្កើនផលិតកម្មដំណាំកៅស៊ូ ៤១
៧.៣ ផែនការលើកកម្ពស់សុខភាពសត្វ និងផលិតកម្មសត្វ ៤១
៧.៤ ផែនការពង្រឹងការគ្រប់គ្រងធនធានជលផល និងការអភិវឌ្ឍវារីវប្បកម្ម ៤២
៧.៥ ផែនការពង្រឹងការគ្រប់គ្រង និងអភិវឌ្ឍន៍ធនធានព្រៃឈើ និងសត្វព្រៃ ៤២
៧.៦ ផែនការពង្រឹងការគ្រប់គ្រងស្ថាប័ន និងអភិវឌ្ឍន៍ធនធានមនុស្ស ៤៤
៨. សេចក្តីសន្និដ្ឋាន ៤៥
តារាងឧបសម្ព័ន្ធ

របាយការណ៍បូកសរុប
ការងារកសិកម្ម រុក្ខាប្រមាញ់ និងនេសាទឆ្នាំ២០២៤
និងទិសដៅឆ្នាំ២០២៥

១. សេចក្តីផ្តើម

រាជរដ្ឋាភិបាល ក្រោមការដឹកនាំប្រកបដោយថាមវន្តរបស់ **សម្តេចមហាបវរធិបតី ហ៊ុន ម៉ាណែត នាយករដ្ឋមន្ត្រីនៃព្រះរាជាណាចក្រកម្ពុជា** បានដាក់ឱ្យអនុវត្តនូវយុទ្ធសាស្ត្របញ្ចកោណ-ដំណាក់កាលទី១ និងកម្មវិធីគោលនយោបាយអាទិភាព សំដៅធានាសុខសន្តិភាព ស្ថិរភាពនយោបាយ និងម៉ាក្រូសេដ្ឋកិច្ច ដែលជាមូលដ្ឋានគ្រឹះសម្រាប់ការអភិវឌ្ឍលើគ្រប់វិស័យ។

នៅគ្រប់ដំណាក់កាលទាំងអស់ រាជរដ្ឋាភិបាលនៅតែបន្តចាត់ទុកវិស័យកសិកម្មជាវិស័យអាទិភាព ដែលចូលរួមចំណែកយ៉ាងសកម្មក្នុងការធានាសន្តិសុខស្បៀង ការអភិវឌ្ឍសេដ្ឋកិច្ចជនបទ លើកកម្ពស់កម្រិតជីវភាពរស់នៅរបស់ប្រជាពលរដ្ឋ កាត់បន្ថយភាពក្រីក្រ និងទ្រទ្រង់កំណើនសេដ្ឋកិច្ចជាតិ។ ជាមួយគ្នានេះ ក្រសួងកសិកម្ម រុក្ខាប្រមាញ់ និងនេសាទ មានតួនាទីជាសេនាធិការលើការអភិវឌ្ឍវិស័យកសិកម្ម ស្របតាមយុទ្ធសាស្ត្របញ្ចកោណ ដំណាក់កាលទី១ របស់រាជរដ្ឋាភិបាលនីតិកាលទី៧ នៃរដ្ឋសភា។ ក្នុងន័យនេះ ក្រសួងមានកាតព្វកិច្ចចូលរួមអនុវត្តឱ្យសម្រេចជោគជ័យនូវការងារអាទិភាពដូចមានចែងក្នុង **យុទ្ធសាស្ត្របញ្ចកោណ ដំណាក់កាលទី១** នៅក្នុង **ស្នូលនៃយុទ្ធសាស្ត្របញ្ចកោណ** មាន(មុំទី១)-ការពង្រឹងនិងការកែទម្រង់ស្ថាប័ន (មុំទី២)-ការលើកកម្ពស់សមត្ថភាពធនធានមនុស្ស និងការពង្រឹងប្រសិទ្ធភាពនៃការអនុវត្តការងារ និង(មុំទី៤)-ការបន្តកសាងភាពជាដៃគូប្រកបដោយបរិយាបន្ន និងស័ក្តិសិទ្ធិភាព នៃកិច្ចសហប្រតិបត្តិ ការអភិវឌ្ឍន៍។ **បញ្ចកោណទី២ ការធ្វើពិពិធកម្មសេដ្ឋកិច្ចនិងការបង្កើនភាពប្រកួតប្រជែង** មាន(មុំទី១)-ការអភិវឌ្ឍវិស័យគន្លឹះ និងប្រភពថ្មីនៃកំណើនសេដ្ឋកិច្ច (មុំទី៣)-ការកែលម្អបរិកាសធុរកិច្ចនិងការវិនិយោគ និង(មុំទី៤)-ការពង្រឹងប្រសិទ្ធភាព និងភាពទាក់ទាញ នៃតំបន់សេដ្ឋកិច្ចពិសេស រួមបញ្ចូលនូវសួន-ឧស្សាហកម្ម សួនកសិ-ឧស្សាហកម្ម និងតំបន់ពាណិជ្ជកម្មសេរីក្នុងស្រុក។ **បញ្ចកោណទី៣ ការអភិវឌ្ឍវិស័យឯកជននិងការងារ** មាន(មុំទី២)-ការលើកស្ទួយសហគ្រាសធុនមីក្រូ តូច មធ្យម ធុរកិច្ចថ្មី សហគ្រិនភាព និងការអភិវឌ្ឍសេដ្ឋកិច្ចក្រៅប្រព័ន្ធ (មុំទី៣)-ការពង្រឹងភាពជាដៃគូ វិស័យសាធារណៈ និងវិស័យឯកជន (មុំទី៤)-ការពង្រឹងការប្រកួតប្រជែង និង**បញ្ចកោណទី៤ ការអភិវឌ្ឍប្រកបដោយភាពធន់ ចីរភាព និងបរិយាបន្ន** មាន(មុំទី២)-ការគ្រប់គ្រងធនធានធម្មជាតិ បេតិកភណ្ឌវប្បធម៌ និងទេសចរណ៍ ប្រកបដោយចីរភាព និង(មុំទី៣)-ការលើកស្ទួយកសិកម្ម និងការអភិវឌ្ឍជនបទ។

រយៈពេលពេញមួយឆ្នាំនៃឆ្នាំ២០២៤ កន្លងទៅនេះ ក្រសួងបានខិតខំជំរុញអនុវត្តវិធានការចាំបាច់នានា រួមមាន ការកសាងនិងកែលម្អហេដ្ឋារចនាសម្ព័ន្ធគាំទ្រផលិតកម្មកសិកម្ម ការបង្កើនគុណភាពស្រាវជ្រាវនិងផលិតពូជ ការជំរុញការស្រាវជ្រាវបច្ចេកទេសកសិកម្មសំដៅបង្កើនទិន្នផលដំណាំធន់នឹងការប្រែប្រួលអាកាសធាតុ ការគ្រប់គ្រងនិងបង្កើនប្រសិទ្ធភាពការប្រើប្រាស់ដីកសិកម្ម ព្រមទាំងការកសាង និងការពង្រឹងសមត្ថភាពធនធានមនុស្សនិងស្ថាប័ន ដើម្បីជំរុញការអភិវឌ្ឍវិស័យកសិកម្មឱ្យមានប្រសិទ្ធភាពខ្ពស់។ ទន្ទឹមនេះ ក្រសួងបានយកចិត្តទុកដាក់លើកកម្ពស់ការចិញ្ចឹមសត្វ ផលិតកម្មចំណីសត្វ និងវារីវប្បកម្ម ផលិតពូជត្រីនិងវារីសត្វផ្សេងទៀត អភិរក្សពូជ ព្រមទាំងបង្កើនការប្រើប្រាស់

បច្ចេកទេសសមស្រប និងជំរុញការពង្រឹងការអនុវត្តច្បាប់ ដើម្បីគ្រប់គ្រង និងប្រើប្រាស់ធនធានព្រៃឈើ និងជលផល ប្រកបដោយចីរភាព។ ជាមួយគ្នានេះ ក្រសួងខិតខំប្រឹងប្រែងផ្សព្វផ្សាយជូនកសិករប្រើប្រាស់ បច្ចេកទេសក្នុងការកាត់បន្ថយថ្លៃដើមផលិត ជួយសម្របសម្រួលទីផ្សារ និងឈានបង្កើនប្រាក់ចំណូល ព្រមទាំងបង្កើនតម្លៃបន្ថែមផលិតផលកសិកម្ម ជំរុញកសិ-ធុរកិច្ច និងបង្កើនចំណូលជាតិ។ គួរកត់សម្គាល់ថា លទ្ធផលល្អប្រសើរនេះអាចសម្រេចទៅបាន អាស្រ័យដោយមានការគាំទ្រពីរាជរដ្ឋាភិបាលកម្ពុជា កិច្ចសហការល្អពីក្រសួង ស្ថាប័នពាក់ព័ន្ធ ដៃគូអភិវឌ្ឍ វិស័យឯកជន អង្គការជាតិនិងអន្តរជាតិនានា រដ្ឋបាលថ្នាក់ក្រោមជាតិ និងការចូលរួមយ៉ាងសកម្មពីប្រជាកសិករ។

២. លទ្ធផលនៃការអនុវត្តថវិកាកម្មវិធី

២.១ កម្មវិធីទី១៖ ការបង្កើនផលិតភាពពិពិធកម្មដំណាំកសិកម្ម និងកសិ-ធុរកិច្ច

ក្នុងឆ្នាំ២០២៤ ការអនុវត្តថវិកាកម្មវិធីទី១ បានចំណាយប្រមាណ ២៩ ៣០២លានរៀល ស្មើនឹង ៩៩,០៨% នៃកញ្ចប់ថវិកាក្រោយវិចារណកម្ម ដោយទទួលបានផលិតកម្មដំណាំកសិកម្មសរុបចំនួន ៣៩,៤០លានតោន កើនឡើងប្រមាណ ៦,៦០% ធៀបឆ្នាំ២០២៣ ក្នុងនោះផលិតកម្មដំណាំស្រូវបានចំនួន ១៣,៨៩លានតោន ផលិតកម្មដំណាំដំណាំស្បៀងរួមផ្សំចំនួន ៥លានតោន និងផលិតកម្មដំណាំទ្រទ្រង់សេដ្ឋកិច្ចចំនួន ២០,១០លានតោន និងផលិតកម្មដំណាំកៅស៊ូចំនួន០,៤០លានតោន។ កម្ពុជាបាននាំចេញជាផ្លូវការនូវផលិតផលកសិកម្មសរុបប្រមាណ ១២លានតោន ដែលមានទំហំជាទឹកប្រាក់ប្រមាណជាង ៥ ២៩៦លានដុល្លារអាមេរិក និងកើនលើសឆ្នាំ២០២៣ ចំនួន ៤៩៨លានដុល្លារអាមេរិក ស្មើនឹង ៩%។ កម្ពុជាមានអតិរេកបរិមាណផលស្រូវនៅសល់ក្រោយពីតម្រូវការស្បៀងប្រើប្រាស់ក្នុងស្រុកចំនួនជិត ៨,១៦លានតោន គិតជាងអង្ករមានចំនួន ៥,២២លានតោន កើន ១៦,៥៤% ធៀបឆ្នាំ២០២៣។

២.២ កម្មវិធីទី២៖ ការលើកកម្ពស់ផលិតកម្មសត្វ និងសុខភាពសត្វ

ក្នុងឆ្នាំ២០២៤ ការអនុវត្តថវិកាកម្មវិធីទី២ បានចំណាយប្រមាណ ១១ ៣៤៦លានរៀល ស្មើនឹង ៩៧,៤៥% នៃកញ្ចប់ថវិកាក្រោយវិចារណកម្ម ដោយទទួលបានផលិតកម្មសត្វសរុបចំនួន ៦៩,៣០លានក្បាល មានអត្រាកំណើនចំនួន ៤,១%ធៀបឆ្នាំ២០២៣ ដែលក្នុងនោះគោ/ក្របី សរុបមានចំនួន ៣,៥១លានក្បាល កើនឡើងចំនួន ០,៦២% ធៀបឆ្នាំ២០២៣ ជ្រូកសរុបមានចំនួន ៤,០៦លានក្បាល កើនឡើងចំនួន ១៣,៤១% ធៀបឆ្នាំ២០២៣ និងបក្សីសរុបមានចំនួន ៦១,៥៥លានក្បាល កើនឡើងចំនួន ៣,៧១% ធៀបឆ្នាំ២០២៣។ ក្រសួងបានយកចិត្តទុកដាក់លើការងារផលិតកម្មសត្វទាំងលក្ខណៈគ្រួសារ និងពាណិជ្ជកម្ម សំដៅធានាការផ្គត់ផ្គង់សាច់ និងផលិតផលសត្វមានគុណភាព អនាម័យ និងសុវត្ថិភាព សម្រាប់បំពេញតម្រូវការហូបចុករបស់ប្រជាពលរដ្ឋ។

២.៣ កម្មវិធីទី៣៖ ការគ្រប់គ្រងធនធានជលផល និងការអភិវឌ្ឍវារីវប្បកម្ម

ក្នុងឆ្នាំ២០២៤ ការអនុវត្តថវិកាកម្មវិធីទី៣ បានចំណាយប្រមាណ ១១ ៤៨៥លានរៀល ស្មើនឹង ៩៧,៨៨% នៃកញ្ចប់ថវិកាក្រោយវិចារណកម្ម ដោយទទួលបានផលនេសាទ និងវារីវប្បកម្មសម្រេចបានចំនួនជាង ៩២៧ពាន់តោន កើនឡើង ៦១ពាន់តោន ស្មើនឹង៧% ធៀបនឹងឆ្នាំ២០២៣ ដែលក្នុងនោះ ផលនេសាទទឹកសាបទទួលបាន ៤៦៧ពាន់តោន ផលនេសាទសមុទ្រទទួលបាន ១៣៩ពាន់តោន និងផលវារីវប្បកម្ម ៣២០ពាន់តោន។ ទន្ទឹមនេះ ការអភិរក្សសត្វផ្សោតដែលជារតនសម្បត្តិជាតិ ក្រសួងទទួលបានតួលេខវិជ្ជមាន ដែលមានសត្វផ្សោតបានកើតកូនចំនួន ៩ក្បាល និងស្លាប់៤ក្បាល តាមការប៉ាន់ស្មានមានសត្វផ្សោតសរុបចំនួន ១០៤ក្បាលក្នុងឆ្នាំ២០២៤។ ជាមួយគ្នានេះ ក៏មានវត្តមានជ្រូកទឹកជាច្រើនឡើងវិញបន្ទាប់ពីបាត់ខ្លួនជាង១០ឆ្នាំកន្លងមក ជាមួយគ្នានេះ ផ្សោតឃ្លៀច (ផ្សោតពណ៌ផ្កាឈូក) និងផ្សោតក្បាលត្រឡោកក៏កើនឡើងច្រើនផងដែរ ប្រមាណជាង១០០ក្បាល ដែលតែងតែមានវត្តមានជា

ញឹកញាប់នៅតំបន់ឆ្នេរ ពិសេសខេត្តកំពតនិងកែប។ ក្រសួងបានពង្រឹងកិច្ចសហការជាមួយក្រសួង-ស្ថាប័នពាក់ព័ន្ធ រដ្ឋបាលថ្នាក់ក្រោមជាតិ និងអាជ្ញាធរមានសមត្ថកិច្ចក្នុងការទប់ស្កាត់បទល្មើសនេសាទកាន់តែមានប្រសិទ្ធភាព ដើម្បីធានាបាននូវការផ្គត់ផ្គង់ កាត់បន្ថយការនាំចូល រក្សាបានតុល្យភាពតម្លៃទីផ្សារ ព្រមទាំងធានាបាននូវគុណភាព និងសុវត្ថិភាពសម្រាប់អ្នកបរិភោគ។

២.៤ កម្មវិធីទី៤៖ ការគ្រប់គ្រង និងអភិវឌ្ឍន៍ធនធានព្រៃឈើ និងសត្វព្រៃ

ការអនុវត្តថវិកាកម្មវិធីទី៤ សម្រេចបានប្រមាណ ៨ ៨៣៣លានរៀល ស្មើនឹង ៩៦,៦១% នៃកញ្ចប់ថវិកាក្រោយវិចារណកម្ម ដោយបានគាំទ្រដល់សហគមន៍ព្រៃឈើសរុបមានចំនួន ៦៥៥ សហគមន៍ គ្របដណ្តប់លើផ្ទៃដី ៥៣០ ៤៩៨ ហិកតា មានប្រជាសហគមន៍ចូលរួមសរុប ១៧២ ៣៩៨ គ្រួសារ បានចូលរួមចំណែកគ្រប់គ្រង និងអភិវឌ្ឍធនធានព្រៃឈើ និងសត្វព្រៃ ព្រមទាំងបានដាំឈើជាចម្ការថ្មី និងទីសាធារណៈលើផ្ទៃដីទំហំ ២២ ៩០០ហ.ត ក្នុងនោះដាំដោយរដ្ឋ ១៥៣ហិកតា និងដាំដោយក្រុមហ៊ុនដៃគូសហការ និងទីសាធារណៈ ២២ ៧៤៧ ហិកតា។ ក្រសួងបានបន្តផ្តោតការយកចិត្តទុកដាក់ខ្ពស់លើការគ្រប់គ្រង ការអភិរក្ស បានចូលរួមដាំឈើជាចម្ការថ្មី និងទីសាធារណៈ និងការអភិវឌ្ឍធនធានព្រៃឈើឱ្យកាន់តែមានប្រសិទ្ធភាពខ្ពស់ ដោយចូលរួមសហការជាមួយក្រសួង ស្ថាប័នពាក់ព័ន្ធ អាជ្ញាធរមានសមត្ថកិច្ច និងរដ្ឋបាលថ្នាក់ក្រោមជាតិក្នុងការបង្ការ ទប់ស្កាត់ និងបង្ក្រាបបទល្មើសនានា។

ជារួមក្នុងឆ្នាំ២០២៤ ក្រសួងបានទទួលកញ្ចប់ថវិកាចំនួន ៣១៦,៣៥៣លានរៀល ថវិកាសម្រាប់អនុវត្ត ២៨៦,២២០លានរៀល ស្មើនឹង ៩៤,៨% នៃថវិកាក្រោយវិចារណកម្ម។ សមិទ្ធផលទាំងនេះបានឆ្លុះបញ្ចាំងឱ្យឃើញថាវិស័យកសិកម្មមានការរីកចម្រើនគួរឱ្យកត់សម្គាល់ និងបានចូលរួមចំណែកយ៉ាងសកម្មក្នុងការធានាសន្តិសុខស្បៀង លើកកម្ពស់កម្រិតជីវភាពប្រជាជន បង្កើនប្រាក់ចំណូលក្នុងគ្រួសារ ជាមួយនឹងការបង្កើនការនាំចេញ និងទ្រទ្រង់កំណើនសេដ្ឋកិច្ចជាតិ។

៣. អនុសាសន៍សម្តេចធិបតី ហ៊ុន ម៉ាណែត នាយករដ្ឋមន្ត្រីនៃព្រះរាជាណាចក្រកម្ពុជា

ក្រសួងបានសហការជាមួយស្ថានប័នពាក់ព័ន្ធ និងរដ្ឋបាលថ្នាក់ក្រោមជាតិ ដើម្បីបន្តអនុវត្តតាមអនុសាសន៍ដ៏ខ្ពង់ខ្ពស់របស់ **សម្តេចមហាបវរធិបតី ហ៊ុន ម៉ាណែត នាយករដ្ឋមន្ត្រី នៃព្រះរាជាណាចក្រកម្ពុជា** ក្នុងពិធីបិទសន្និបាតបូកសរុបការងារកសិកម្ម រុក្ខាប្រមាញ់ និងនេសាទ ឆ្នាំ២០២៣ និងទិសដៅឆ្នាំ២០២៤ ទទួលបានលទ្ធផលដូចខាងក្រោម៖

- អនុវត្តកម្មវិធីលើកកម្ពស់ខ្សែសង្វាក់ផលិតកម្មកសិកម្ម ប្រកបដោយនិរន្តរភាពតាមរយៈការលើកកម្ពស់ សហគមន៍កសិកម្មទំនើប ការផ្តល់សេវាបច្ចេកទេសកសិកម្មដល់កសិករ ស្ថិរភាពតម្លៃផលិតផល និងការគ្រប់គ្រងធនធានកសិកម្ម។ ទន្ទឹមនឹងនេះ ក្រសួងបានបង្កើតប្រព័ន្ធគ្រាប់ពូជសុទ្ធ លើកកម្ពស់ផលិតកម្មស្រូវ និងចុះបញ្ជីពូជដំណាំចំនួនប្រាំពីរ បញ្ជីកសិដ្ឋានបន្លែ និងផ្លែឈើចំនួន ៤១១ លើស្តង់ដារការអនុវត្តកសិកម្មល្អកម្ពុជា (CamGAP) ដោយធានាបាននូវគុណភាព និងសុវត្ថិភាពសម្រាប់ការប្រើប្រាស់ក្នុងស្រុក និងការនាំចេញ។ ក្រសួងបានសហការជាមួយរោងម៉ាស៊ីនកិនស្រូវធំៗ និងអាជ្ញាធរមូលដ្ឋាន ដើម្បីរក្សាស្ថិរភាពតម្លៃស្រូវក្នុងរដូវប្រមូលផល។ ក្រសួងក៏បានធ្វើអន្តរាគមន៍ក្នុងកិច្ចខិតខំប្រឹងប្រែងជួយសង្គ្រោះគ្រោះមហន្តរាយ ដោយបានចែកគ្រាប់ពូជស្រូវដល់គ្រួសារកសិករចំនួន ២០.៣៣៨ គ្រួសារ និងកម្ចាត់សត្វល្អិត រុយ ព្រូន និងស្លឹកគ្រៃ ដោយជួយសន្សំបានជាង ៩៦% នៃផ្ទៃដីដែលរងផលប៉ះពាល់។

- បង្កើនការអភិរក្សធនធានជលផល ជាពិសេសការបង្កាត់ពូជត្រី ផ្សោតទន្លេមេគង្គ និងប្រភេទសត្វដែលងាយរងគ្រោះ។ នេះរួមបញ្ចូលទាំងការការពារ និងដាំព្រៃលិចទឹក សាងសង់ទីស្នាក់ការ និងពង្រឹងការល្បាត។ ជាមួយគ្នានេះ ក្រសួងក៏បានអនុវត្តប្រព័ន្ធតាមដាននាវានៅលើកប៉ាល់នេសាទសមុទ្រ ការដាក់ពង្រាយជម្រកត្រីសិប្បនិម្មិត និងសហការជាមួយភ្នាក់ងារអនុវត្តច្បាប់ ផលនេសាទបានកើនឡើងចំនួន ១០%។ ក្រសួង បានលែងប្រភេទវារីសត្វកម្រ ត្រីមេពូជ និងលើកទឹកចិត្តដល់ការចូលរួមរបស់ប្រជាពលរដ្ឋក្នុងកិច្ចខិតខំប្រឹងប្រែងអភិរក្ស ព្រមទាំងបានបង្ក្រាបបទល្មើសនេសាទចំនួន ៣១៧៦ ករណី បំពាក់ប្រព័ន្ធតាមដានកប៉ាល់នៅលើនាវានេសាទសមុទ្រចំនួន ៨០០ និងបានធ្វើការស្រាវជ្រាវលើជីវសាស្ត្រនៃជលផល និងការធ្វើចំណាកស្រុកនៅទន្លេមេគង្គលើ។
- បានអនុវត្តយន្តការទប់ស្កាត់ និងបង្ក្រាបបទល្មើសព្រៃឈើ ដីព្រៃឈើ បទល្មើសរត់ពន្ធឈើ និងសត្វព្រៃ ក្នុងនោះរួមមាន គណៈកម្មការជាតិ បញ្ជាការឯកភាព និងអនុគណៈកម្មាធិការខេត្ត រដ្ឋបាលព្រៃឈើ និងអគ្គនាយកដ្ឋានគយនិងរដ្ឋាករ។ ក្រសួងក៏បានរៀបចំសេចក្តីព្រាងច្បាប់ស្តីពីព្រៃឈើថ្មី។ កំណែទម្រង់សម្រាប់ការគ្រប់គ្រង និងការដាំដុះចម្ការព្រៃឈើ មានគោលបំណងលើកទឹកចិត្តដល់ការចូលរួមរបស់វិស័យឯកជនក្នុងដាំចម្ការព្រៃឈើ ដើម្បីឆ្លើយតបនឹងតម្រូវការប្រើប្រាស់ក្នុងស្រុក ការនាំចេញ។ កំណែទម្រង់នេះ ក៏បានពង្រឹងការស្រាវជ្រាវលើប្រភេទដើមឈើដែលលូតលាស់លឿនសម្រាប់ប្រសិទ្ធភាពសេដ្ឋកិច្ច ដោយសម្រេចបានលើផ្ទៃដីទំហំ ៩០ ០៤៦ហិកតា មានការចូលរួមពីក្រុមហ៊ុនចំនួន ២០ ដៃគូអភិវឌ្ឍន៍ និងគ្រួសារ។
- បានរៀបចំសេចក្តីព្រាងព្រះរាជក្រឹត្យស្តីពីការរៀបចំ និងប្រព្រឹត្តទៅគណៈបសុពេទ្យ និងបានបញ្ជូនទៅទីស្តីការគណៈរដ្ឋមន្ត្រី និងបានរៀបចំសេចក្តីព្រាងព្រះរាជក្រឹត្យស្តីពីការបង្កើតបណ្ឌិត្យសភាវិទ្យាសាស្ត្រកសិកម្មកម្ពុជា ដោយបានប្រមូលផ្តុំអង្គភាពស្រាវជ្រាវកសិកម្មចំណុះអង្គភាពទាំងអស់ ក្នុងគោលបំណងពង្រឹង ពង្រីក និងធានាប្រសិទ្ធភាពការងារស្រាវជ្រាវបម្រើដល់ការអភិវឌ្ឍវិស័យកសិកម្មឱ្យកាន់តែរីកចម្រើន ស្របតាមបរិបទនៃការវិវត្តន៍របស់សង្គម និងសេដ្ឋកិច្ចកម្ពុជាបច្ចុប្បន្ន។ លើសពីនេះ កម្មវិធីបណ្តុះបណ្តាល ការស្រាវជ្រាវវិទ្យាសាស្ត្រ និងការផ្ទេរបច្ចេកទេសកសិកម្មត្រូវបានកែលម្អ។
- តាមរយៈការអនុវត្តកម្មវិធីជាតិកំណែទម្រង់រដ្ឋបាលសាធារណៈក្នុងអាណត្តិទី៧ នៃរដ្ឋសភា ក្រសួងបានកំណត់មុខងារស្នូលចំនួន ១៣ និងអនុមុខងារចំនួន ៧៣ ដោយបានរៀបចំសេចក្តីព្រាងអនុក្រឹត្យស្តីពីការរៀបចំ និងស្នើសុំឱ្យរដ្ឋាភិបាលពិនិត្យឡើងវិញ។ ទន្ទឹមនេះ ក្រសួងក៏បានចូលរួមជ្រើសរើសមន្ត្រីកសិកម្មឃុំ-សង្កាត់ចំនួន ១ ២៥០នាក់ ដោយក្នុងនោះ ២៥០នាក់ បានទទួលការបណ្តុះបណ្តាលបឋម និងបណ្តុះបណ្តាលជំនាញបច្ចេកទេស និងបម្រើការងារនៅតាមឃុំគោលដៅក្នុងស្រុកចំនួន ៨៩ នៃខេត្តចំនួន ១៧ និងបន្តជ្រើសរើសក្នុងឆ្នាំ២០២៥ ចំនួន ៣៥០នាក់។
- បានសម្របសម្រួលហិរញ្ញប្បទានពិសេសចំនួន ៤០លានដុល្លារអាមេរិក ដល់រោងម៉ាស៊ីនកិនស្រូវ និងក្រុមហ៊ុនកែច្នៃចំនួន ២៣ ដើម្បីប្រមូលទិញស្រូវឱ្យចំគោលដៅដែលជួបបញ្ហាប្រឈមទីផ្សារ នាំឱ្យតម្លៃស្រូវមានស្ថិរភាពទៅតាមទីតាំង និងតាមប្រភេទពូជស្រូវ។
- បានរៀបចំផែនការសកម្មភាពអាទិភាពសម្រាប់ការប្រែប្រួលអាកាសធាតុក្នុងវិស័យកសិកម្មឆ្នាំ២០៣០ និងបានចូលរួមរាយការណ៍ស្តីពី ការចូលរួមចំណែករបស់កម្ពុជាដើម្បីអនុវត្តអនុសញ្ញាក្របខ័ណ្ឌសហប្រជាជាតិស្តីពី

ការប្រែប្រួលអាកាសធាតុ National Determined Contribution (NDC)។ ទន្ទឹមនេះ ក្រសួងក៏បានអនុវត្តគម្រោងដៃគូអភិវឌ្ឍន៍ ដើម្បីរួមចំណែកលើកកម្ពស់ជីវភាពកសិករ និងកាត់បន្ថយការបំភាយឧស្ម័នមេតានព្រមទាំងបានចូលរួមក្នុងយន្តការឥណទានកាបូន និងសារពើភ័ណ្ឌឧស្ម័នផ្ទះកញ្ចក់។

៤. លទ្ធផលជារួម

ក្នុងឆ្នាំកន្លងទៅ ទឹកភ្លៀងបានចាប់ផ្តើមធ្លាក់តាំងពីដើមរដូវវស្សា នៅតាមបណ្តាខេត្តមួយចំនួនក្នុងប្រទេស និងបានបន្តធ្លាក់យ៉ាងច្រើនក្នុងអំឡុងខែកញ្ញា និងតុលា ដែលបង្កឱ្យមានជំនន់ទឹកភ្លៀង និងបណ្តាលឱ្យប៉ះពាល់ និងខូចខាតផលិតកម្មដំណាំ ជាពិសេសដំណាំស្រូវ និងដំណាំឧស្សាហកម្មមួយចំនួន។ ជាមួយគ្នានោះក៏មានតំបន់មួយចំនួនទទួលរងនូវគ្រោះរាំងស្ងួត។ ទោះបីជាជួបគ្រោះធម្មជាតិក្តី វិស័យកសិកម្មនៅតែឈររឹងមាំ និងបន្តដើរតួនាទីយ៉ាងសំខាន់ក្នុងការរក្សាបាននូវសន្តិសុខស្បៀង តាមរយៈការផ្គត់ផ្គង់ស្បៀងអាហារ អង្ករ បន្លែ ត្រី និងសាច់ បានគ្រប់គ្រាន់នៅក្នុងប្រទេស និងនៅសល់សម្រាប់នាំចេញទៅកាន់ទីផ្សារអន្តរជាតិទៀតផង។

៤.១ ការចូលរួមចំណែករបស់វិស័យកសិកម្មក្នុងសេដ្ឋកិច្ចជាតិ

ឆ្នាំ២០២៤ វិស័យកសិកម្មបានចូលរួមចំណែកប្រមាណ ១៦,៧% (គិតជាតម្លៃបច្ចុប្បន្ន) ក្នុងផលិតផលសរុបក្នុងស្រុក ដោយមានការផ្លាស់ប្តូរឆ្នាំគោល២០០០ មកឆ្នាំ២០១៤។ គិតជាតម្លៃថេរ វិស័យកសិកម្មបានចូលរួមចំណែកប្រមាណ ១៤,២% នៃផលិតផលសរុបក្នុងស្រុក ក្នុងឆ្នាំ២០២៤។

ក្រាហ្វិកទី១៖ ការចូលរួមចំណែករបស់វិស័យកសិកម្មក្នុងសេដ្ឋកិច្ចជាតិឆ្នាំ២០២០-២០២៤

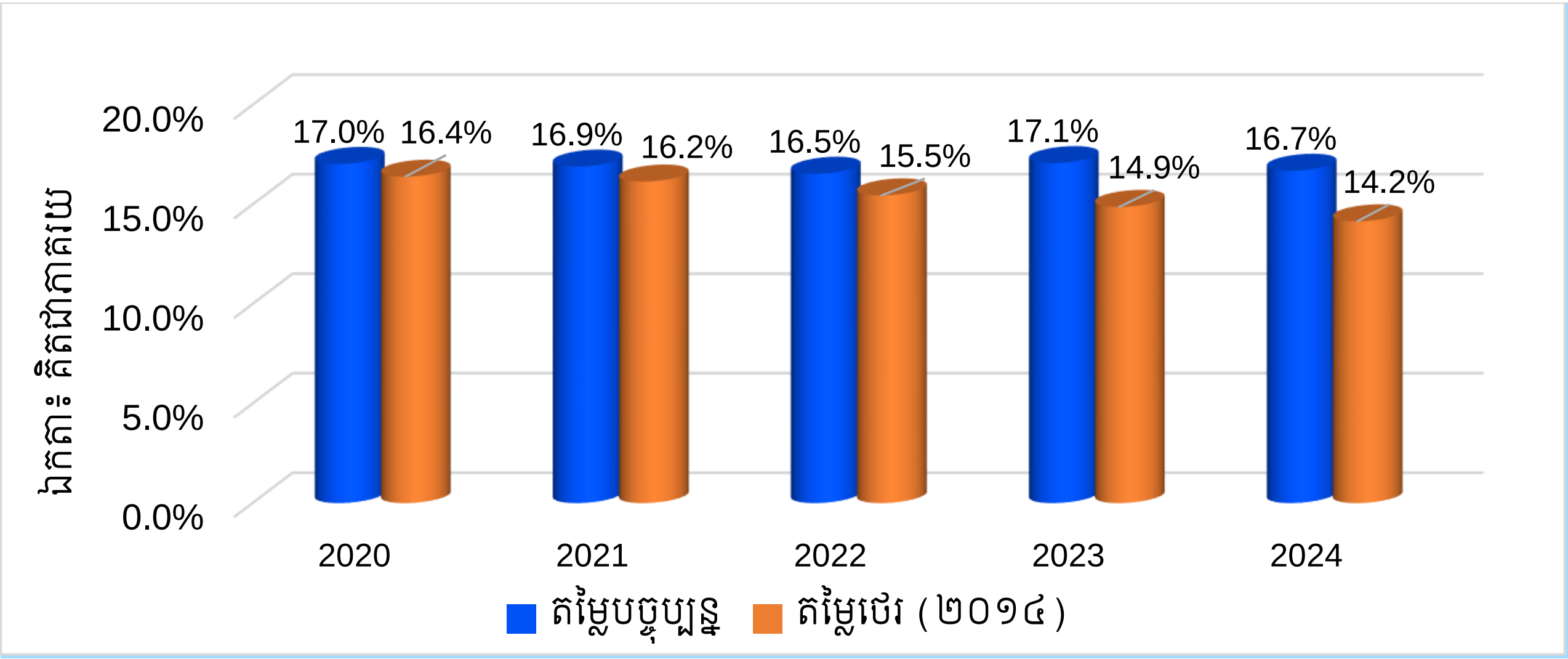

ប្រភព៖ ក្រសួងផែនការឆ្នាំ២០២៤ (ទិន្នន័យបឋម)

បើទោះជាការចូលរួមចំណែករបស់វិស័យកសិកម្ម មានការប្រែប្រួលពីមួយឆ្នាំទៅមួយឆ្នាំយ៉ាងនេះក្តី តែតម្លៃបន្ថែមសរុបនៃវិស័យកសិកម្ម (Gross Value Added in Agriculture) មានការកើនឡើងជារៀងរាល់ឆ្នាំពី ១៩ ៨០៥ ពាន់លានរៀល នៅឆ្នាំ២០១៥ ដល់ ២៤ ២៨២ពាន់លានរៀល នៅឆ្នាំ២០២០ និងដល់ ៣១ ២៩២ពាន់លានរៀល នៅឆ្នាំ២០២៤ (គិតជាតម្លៃបច្ចុប្បន្ន)។

ក្រាហ្វិកទី២៖ កំណើនតម្លៃបន្ថែមសរុបនៃវិស័យកសិកម្ម ២០១៤-២០២៤

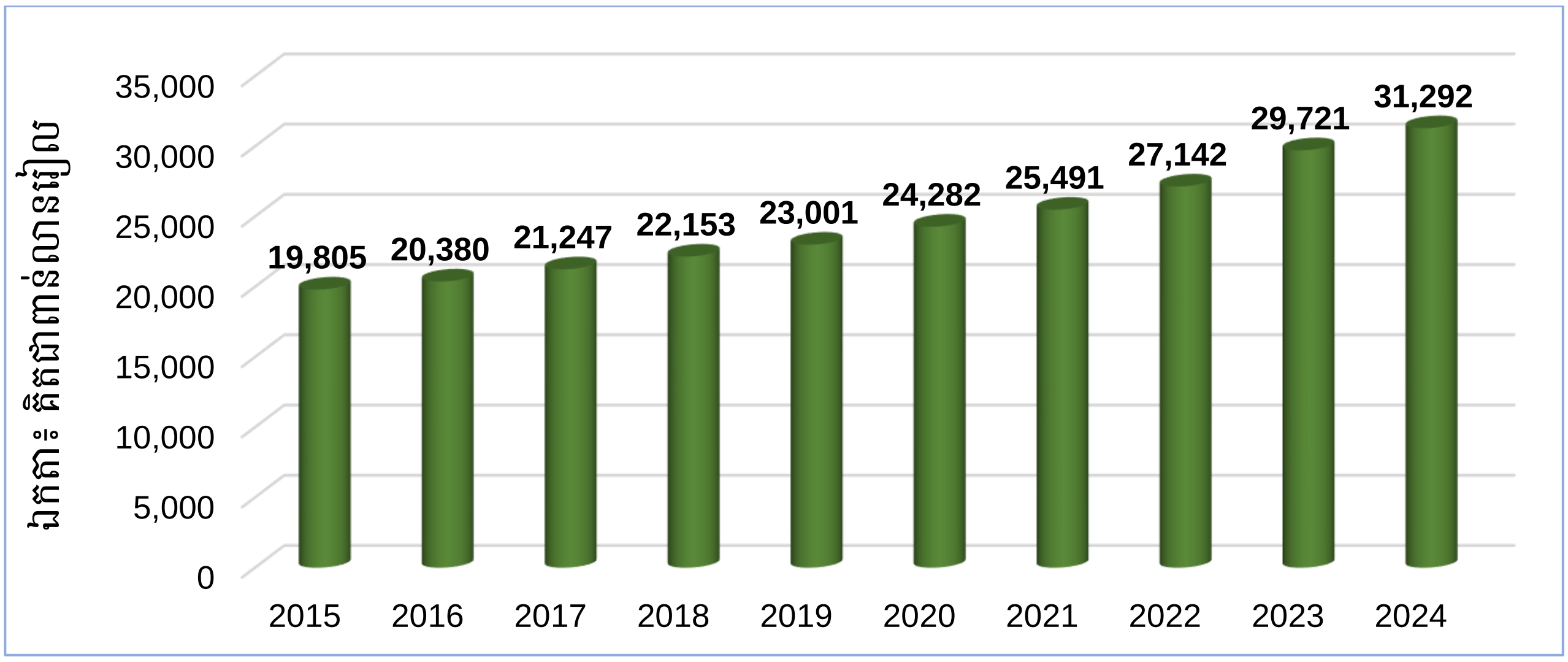

ប្រភព៖ ក្រសួងផែនការឆ្នាំ២០២៤ (ទិន្នន័យបឋម)

៤.២ កំណើនវិស័យកសិកម្ម

កំណើនវិស័យកសិកម្មមានការប្រែប្រួលជាមធ្យម ក្នុងចន្លោះពី ០,២% ទៅ១,១% ចាប់ពីឆ្នាំ២០១៤ ដល់ឆ្នាំ២០១៨ (គិតជាតម្លៃថេរ) ដែលបញ្ជាក់ពីការចូលរួមចំណែកជាវិជ្ជមានរបស់វិស័យកសិកម្ម ក្នុងការជំរុញកំណើនសេដ្ឋកិច្ច និងកាត់បន្ថយភាពក្រីក្ររបស់ប្រជាជន។ នៅចន្លោះឆ្នាំ២០២០-២០២៤ វិស័យកសិកម្មកម្ពុជានៅតែរក្សាបាននូវកំណើនវិជ្ជមានក្នុងរង្វង់ ០,៦% ទៅ ០,៨%។

ក្រាហ្វិកទី៣៖ កំណើនវិស័យកសិកម្ម (តម្លៃថេរ) ឆ្នាំ២០១៥-២០២៤

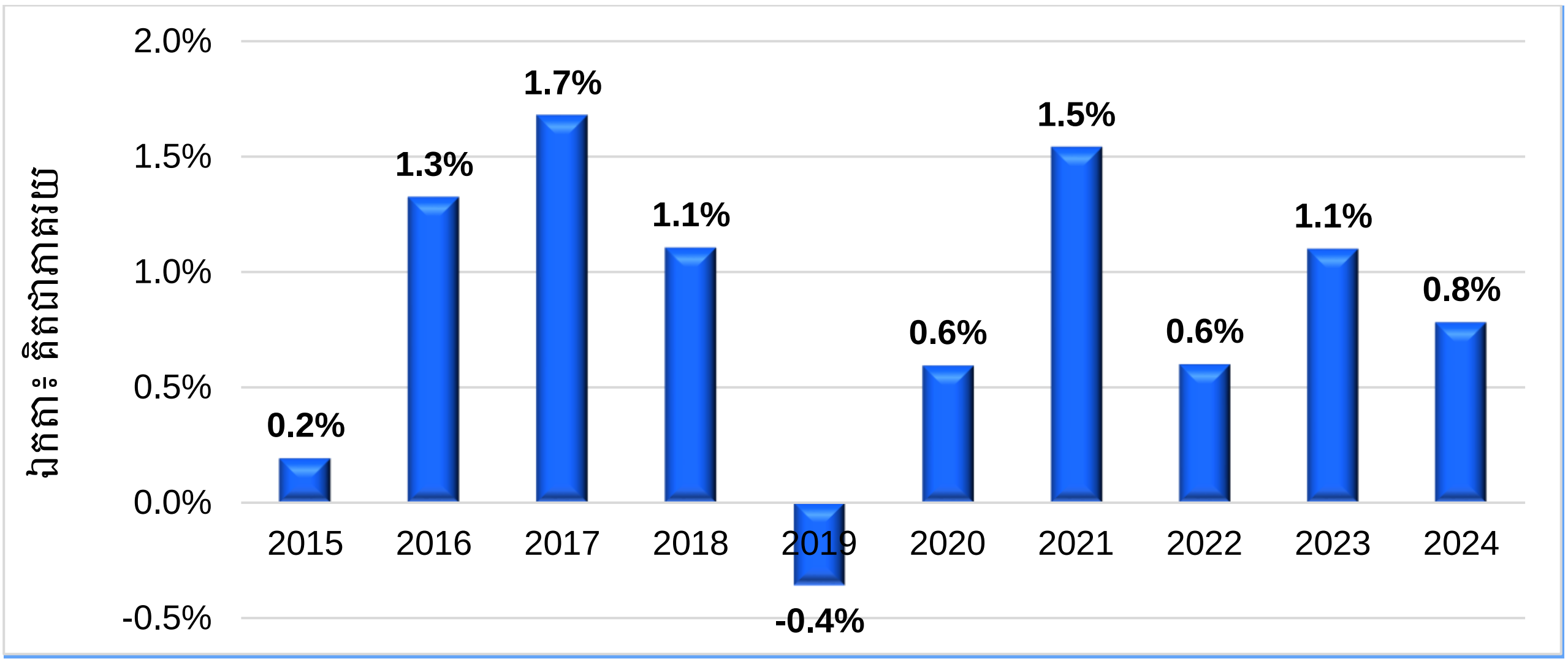

ប្រភព៖ ក្រសួងផែនការឆ្នាំ២០២៤ (ទិន្នន័យបឋម)

៤.៣ ការចូលរួមចំណែករបស់អនុវិស័យនានាក្នុងវិស័យកសិកម្ម

ការចូលរួមចំណែករបស់អនុវិស័យនានា ក្នុងវិស័យកសិកម្ម រួមមាន ផ្នែកដំណាំបានចូលរួមចំណែកប្រមាណ ៦១,៣% ផ្នែកផលិតកម្មសត្វ ១៥,៤% ផ្នែកជលផល ២០% និងផ្នែកព្រៃឈើ ៣,៣%។ ជាការកត់សម្គាល់ ផ្នែកដំណាំ និងជលផល គឺជាកម្លាំងចលករនាំមុខ និងចូលរួមចំណែកច្រើនជាងផ្នែកផ្សេងៗ ក្នុងវិស័យកសិកម្ម ខណៈ

ដែលផលិតកម្មសត្វដើរតួនាទីផ្គត់ផ្គង់តម្រូវការសាច់ក្នុងស្រុក និងបម្រើឱ្យការនាំចេញ ដែលត្រូវបន្តជំរុញអភិវឌ្ឍឱ្យបានខ្លាំងក្លាបន្ថែមទៀត។

ក្រាហ្វិកទី៤៖ ការចូលរួមចំណែករបស់អនុវិស័យក្នុងនានាវិស័យកសិកម្មឆ្នាំ២០២០-២០២៤
(គិតជាតម្លៃបច្ចុប្បន្ន)

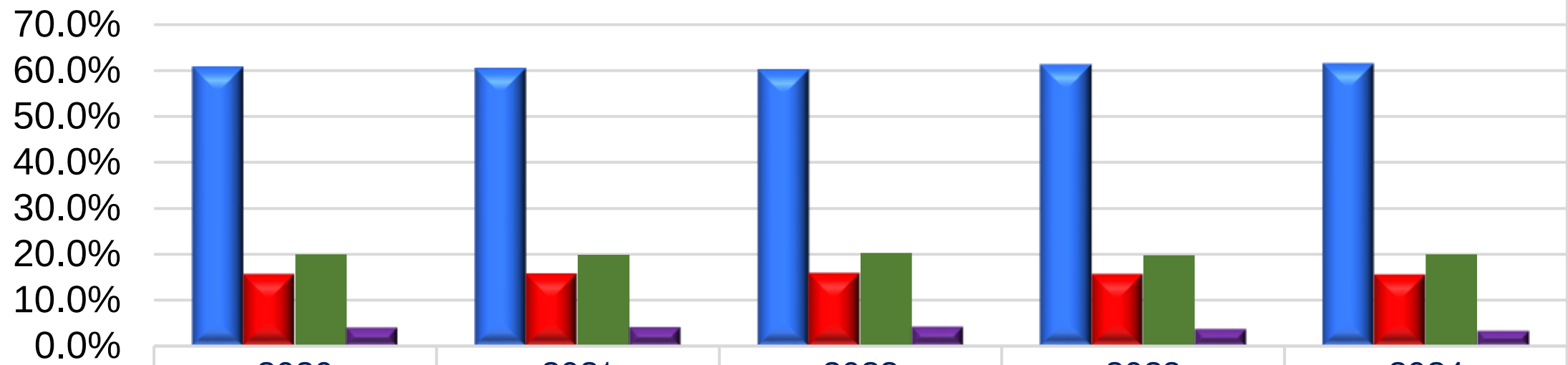

	2020	2021	2022	2023	2024
ដំណាំ	60.6%	60.4%	60.1%	61.1%	61.3%
បសុសត្វ និងបសុបក្សី	15.5%	15.6%	15.6%	15.5%	15.4%
ជលផល	19.9%	19.9%	20.2%	19.8%	20.0%
ព្រៃឈើ	3.9%	4.1%	4.1%	3.6%	3.3%

ប្រភព៖ ក្រសួងផែនការឆ្នាំ២០២៤ (ទិន្នន័យបឋម)

៥. លទ្ធផលតាមអនុវិស័យ និងផ្នែកផ្សេងៗ

៥.១ ការងារបង្កើនផលិតភាព ពិពិធកម្មដំណាំកសិកម្ម និងកសិឧស្សាហកម្ម

ក. ផលិតកម្មដំណាំស្រូវ

ក្នុងទិសដៅរួមចំណែកកាត់បន្ថយថ្លៃដើមផលិត និងបង្កើនប្រាក់ចំណូលជូនប្រជាកសិករ ក្រសួងបានរៀបចំឱ្យមានប្រព័ន្ធផលិតកម្មគ្រាប់ពូជស្រូវជាក់លាក់ដើម្បីធានាបរិមាណ និងគុណភាពស្រូវ-អង្ករសម្រាប់ការប្រើប្រាស់ក្នុងស្រុក និងការនាំចេញ បានរៀបចំឱ្យមានពិសោធន៍ ស្រាវជ្រាវ និងអភិវឌ្ឍពូជ ផ្សព្វផ្សាយបង្ហំបច្ចេកទេសផលិតកម្មដំណាំស្រូវ និងជំរុញកសិករប្រើប្រាស់គ្រាប់ពូជស្រូវសុទ្ធ មានគុណភាពនិងតម្រូវការទីផ្សារ ដូចជា ពូជផ្ការំដួល និងសែនក្រអូប ជាដើម។

ជាក់ស្តែងក្នុងឆ្នាំ២០២៤នេះ ផ្ទៃដីដាំស្រូវសរុបទូទាំងប្រទេសសម្រេចបានចំនួន ៣,៨៦លានហិកតា (ស្រូវប្រាំងចំនួន ០,៨៤លានហិកតា និងស្រូវវស្សាចំនួន ៣,០២លានហិកតា) កើនឡើងចំនួន ៣០៦ ៩៧៣ហិកតា ស្មើនឹង ៨,៦៥% ធៀបឆ្នាំ២០២៣។ ផ្ទៃដីប្រមូលផលបានចំនួន ៣,៨១លានហិកតា កើនឡើងចំនួន ៣០១ ៤១៥ហិកតា ស្មើនឹង ៨,៥៨% ធៀបឆ្នាំ២០២៣។ ផ្ទៃដីដាំដុះកើនឡើងដោយសារកសិករបង្កើនរដូវដាំដុះដោយប្រើប្រាស់ពូជស្រូវស្រាលអាយុកាលខ្លីមិនប្រកាន់រដូវ បានផលចំណេញច្រើនបំពេញតាមតម្រូវការទីផ្សារ និងភាពរីកចម្រើនប្រព័ន្ធស្រោចស្រព។ បរិមាណផលស្រូវសរុបទទួលបានចំនួន ១៣,៨៩លានតោន (ស្រូវប្រាំងចំនួន ៣,៨៤លានតោន និងស្រូវវស្សាចំនួន ១០,០៥លានតោន) កើនឡើងចំនួន ១,៤លានតោន ស្មើនឹង ១១,១៤% ធៀបឆ្នាំ២០២៣។

ទិន្នផលស្រូវជាមធ្យមប្រចាំឆ្នាំសម្រេចបាន ៣,៦៤១តោនក្នុងមួយហិកតា កើនឡើង ៨៤គីឡូក្រាម/ហិកតា ធៀបនឹងឆ្នាំ២០២៣។ តាមការវាយតម្លៃតុល្យភាពស្បៀង កម្ពុជាមានអតិរេកស្រូវចំនួនជាង ៨លានតោន និងគិតជាអង្ករ ៥,២២លានតោន ដែលអាចសន្និដ្ឋានបានថា កម្ពុជាធានាបាននូវសន្តិសុខស្បៀង និងសល់សម្រាប់នាំចេញ។

តាមរយៈយន្តការរក្សាលំនឹងថ្លៃកសិផល បានជួយរក្សានូវលំនឹងថ្លៃកសិផល ដូចជា ប្រភេទស្រូវក្រអូបប្រណិត (ស្រូវផ្ការំដួល) មានតម្លៃចាប់ពី ១ ៥០០ ទៅ ១ ៦០០រៀល/គក្រ ប្រភេទស្រូវក្រអូប (ពូជស្រូវសែនក្រអូប) មានតម្លៃចាប់ពី ១ ២០០ ទៅ ១ ៤០០រៀល/គក្រ ប្រភេទស្រូវអង្ករសមានតម្លៃពី ១ ១០០ ទៅ ១ ២០០រៀល/គក្រ និងប្រភេទស្រូវអ៊ីអែរនិងអូរអឹម មានតម្លៃចាប់ពី ១ ០០០ ទៅ ១ ១០០រៀល/គក្រ (តម្លៃស្រូវនៅក្នុងស្រែ)។

ក្នុងរយៈពេល៥ឆ្នាំកន្លងមកនេះ ជាមធ្យមប្រចាំឆ្នាំ ផ្ទៃដីដាំស្រូវកើនឡើងចំនួន ៣,០៧% ផ្ទៃដីប្រមូលផលកើនឡើងចំនួន ៣,៣១% បរិមាណផលស្រូវកើនឡើងចំនួន ៥,១៩% និងទិន្នផលស្រូវកើនឡើងចំនួន ១,៧៨%។

ក្រាហ្វិកទី៥៖ ផលិតកម្មដំណាំស្រូវឆ្នាំ២០២០-២០២៤

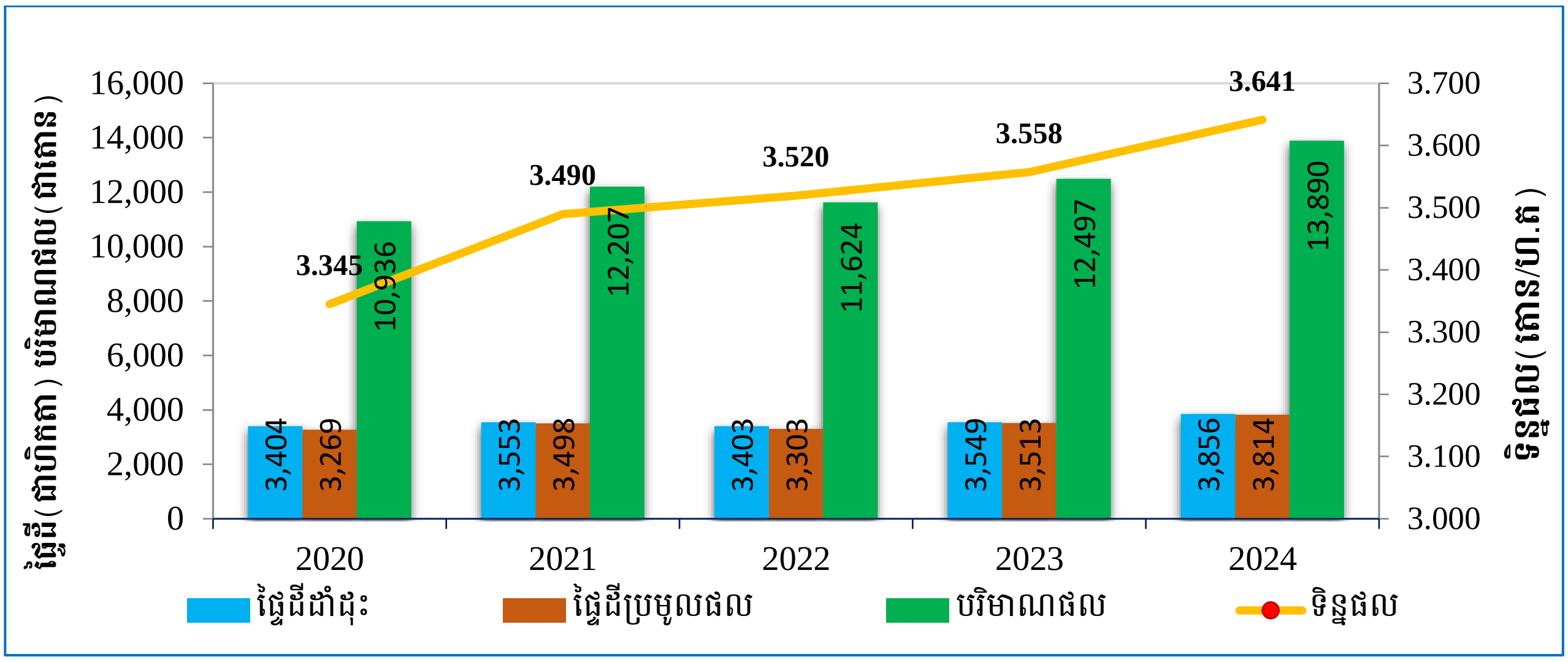

ទន្ទឹមនឹងនេះ កម្ពុជាបានទទួលរងនូវគ្រោះរាំងស្ងួតចំនួន ២លើក គ្រោះទឹកជំនន់ចំនួន ៣លើក និងការបំផ្លាញពីសត្វល្អិតចង្រៃលើដំណាំចំនួន ១លើក ដែលបណ្តាលឱ្យប៉ះពាល់ដាំណាំសរុបចំនួន ២៦៣ ២០២ហិកតា ខូចខាតសរុបចំនួន ៦៩ ៧០៩ហិកតា (២៦% នៃផ្ទៃដីរងការប៉ះពាល់) ក្នុងនោះ ដំណាំស្រូវប៉ះពាល់ចំនួន ១៩៣ ៩១១ហិកតា ស្មើនឹង ៦,៤% នៃផ្ទៃដីដាំដុះទូទាំងប្រទេស ខូចខាតចំនួន ២៧ ៤៣៨ហិកតា ស្មើនឹង ០,៩១%។ ដោយមានកិច្ចអន្តរាគមន៍ផ្តល់ពូជស្រូវតាមរយៈប្រព័ន្ធស្បៀងបម្រុងកម្ពុជា ផ្ទៃដីប្រមាណជាង ២៩ ០០០ហិកតា ត្រូវបានដាំដុះស្តារឡើងវិញ។

ខ .ផលិតកម្មដំណាំស្បៀងរួមផ្សំ

ផលិតកម្មដំណាំស្បៀងរួមផ្សំសរុបសម្រេចបាននៅលើផ្ទៃដីចំនួន ៣៤៣ ៦៣៥ហិកតា និងផ្តល់បរិមាណផលចំនួន ៥ ១៥២ ៧៨៩តោន ក្នុងនោះមាន៖

- ផ្ទៃដីដាំដំណាំស្បៀងរួមផ្សំរយៈពេលខ្លី (បន្លែ ដំណាំហូបផ្លែរយៈពេលខ្លី និងរុក្ខជាតិលម្អ) មានចំនួន ៨៤ ៤៥០ហិកតា ថយចុះចំនួន ៦៩៧ហិកតា ធៀបឆ្នាំ២០២៣ ដោយមានផ្ទៃដីប្រមូលផលចំនួន ៨៤ ២៥៧ ហិកតា និងផ្តល់បរិមាណផលសរុបចំនួន ១ ៣៦៨ ៥៣៨តោន លើសឆ្នាំមុនចំនួន ១៣៨ ៦២១តោន។
- ផ្ទៃដីដាំដំណាំស្បៀងរួមផ្សំរយៈពេលវែង (ដំណាំហូបផ្លែរយៈពេលវែង) មានចំនួន ២៥៩ ១៨៤ហិកតា ក្នុងនោះ៖ ដំណាំកំពុងផ្តល់ផលមានចំនួន ២០១ ៩៥៥ហិកតា ផ្តល់បរិមាណផលសរុបចំនួន ៣ ៧៨៤ ២៥០តោន។ ដំណាំស្បៀងរួមផ្សំរយៈពេលវែងសំខាន់ៗ រួមមាន៖
  - ផ្ទៃដីដាំដុះដំណាំចេកមានចំនួន ៥៦ ៨៩៣ហិកតា ផ្តល់បរិមាណផលចំនួន ១ ០០៤ ២៦២តោន ក្នុងនោះ ចេកអំបូងលឿងចំនួន ២១ ៣៤០ហិកតា ផ្តល់បរិមាណផលចំនួន ៣៩៦ ៩៨០តោន
  - ផ្ទៃដីដាំដុះដំណាំស្វាយមានចំនួន ១៥៤ ៩០៨ហិកតា ផ្តល់បរិមាណផលចំនួន ២ ២០១ ៥៦៦តោន

- ផ្ទៃដីដាំដុះដំណាំមៀន/មៀនប៉ៃលិនមានចំនួន ១៤ ២៧២ហិកតា ផ្តល់ផលចំនួន ១៧២ ៤៣៤តោន
- ផ្ទៃដីដាំដុះដំណាំទុរេនមានចំនួន ១១ ២៨៧ហិកតា ផ្តល់ផលចំនួន ១១៨ ៧២៧តោន។

ទន្ទឹមនឹងការទទួលបានលទ្ធផលជាផ្លែផ្កានេះ ផ្ទៃដីដំណាំស្បៀងរួមផ្សំសរុបចំនួន ១ ៤៣៩ហិកតា បានរងការប៉ះពាល់ដោយគ្រោះធម្មជាតិ និងសត្វល្អិតចង្រៃ ដែលធ្វើឱ្យខូចខាតចំនួន ៩៩៧ហិកតា។

ជារួម ក្នុងរយៈពេល៥ឆ្នាំចុងក្រោយនេះ ផ្ទៃដីដំណាំស្បៀងរួមផ្សំ កើនជាមធ្យមប្រចាំឆ្នាំចំនួន ២,៥០% ផ្ទៃដីប្រមូលផលកើន ៥,៦៨% និងបរិមាណផលកើន ១២,២៩%។

ក្រាហ្វិកទី៦៖ ផលិតកម្មដំណាំស្បៀងរួមផ្សំឆ្នាំ២០២០-២០២៤

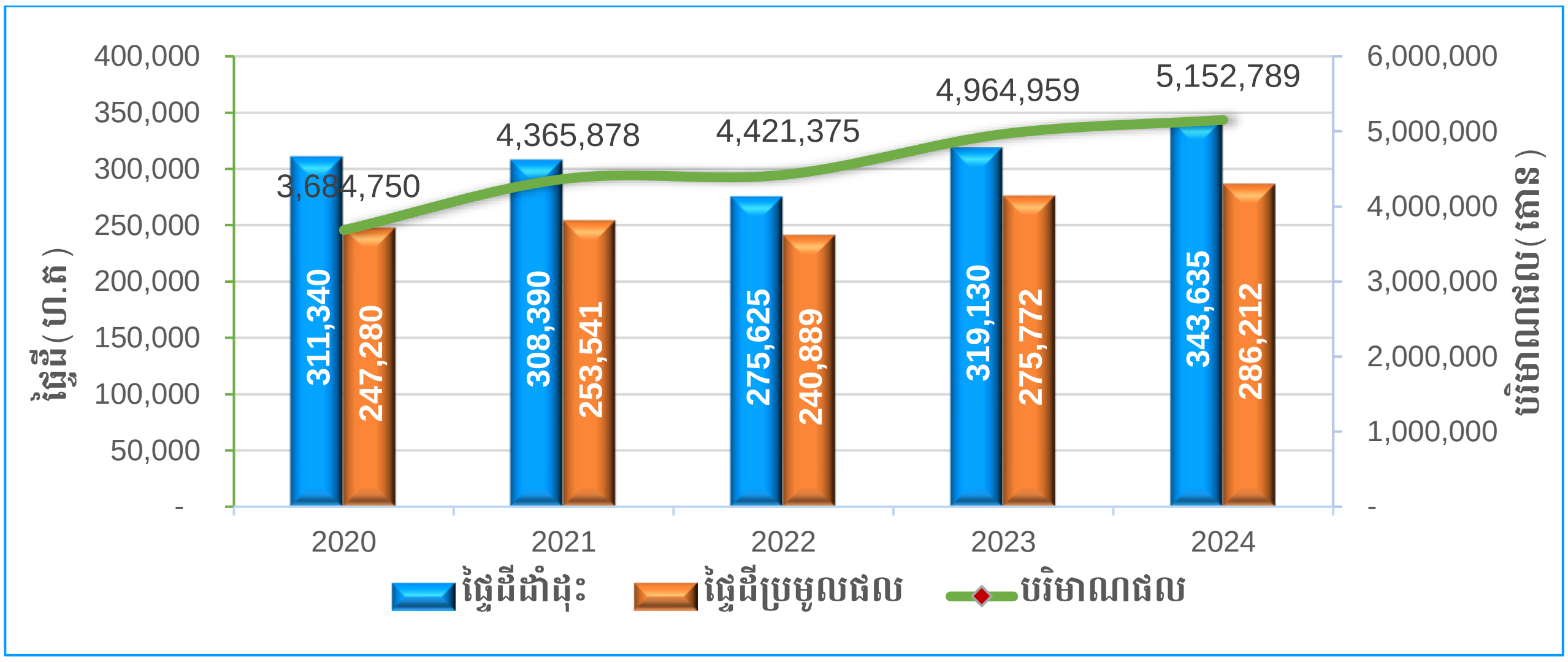

គ. ផលិតកម្មដំណាំទ្រទ្រង់សេដ្ឋកិច្ច

ផលិតកម្មដំណាំទ្រទ្រង់សេដ្ឋកិច្ចសម្រេចបានលើផ្ទៃដីសរុបចំនួន ១ ៧៩៨ ១៧២ហិកតា ដែលមានផ្ទៃដីប្រមូលផលចំនួន ១ ៦៨២ ១៨៧ហិកតា និងទទួលបានបរិមាណផលចំនួន ២០ ០៥២ ០១៩តោន កើនឡើងចំនួន ១ ០៩១ ៦០៨តោន ស្មើនឹង ៥,៧៦% ធៀបឆ្នាំ២០២៣ ក្នុងនោះ៖

- ផ្ទៃដីផលិតកម្មដំណាំទ្រទ្រង់សេដ្ឋកិច្ចរយៈពេលខ្លីសម្រេចបានចំនួន ១ ០៧៤ ៨១៥ហិកតា ដែលមានផ្ទៃដីប្រមូលផលចំនួន ១ ០២០ ១៤៦ហិកតា និងបរិមាណផលចំនួន ១៦ ៨៧៦ ៣១៨តោន ក្នុងនោះ៖
  - ផ្ទៃដីដាំដុះដំឡូងមីមានសចំនួន ៨០៧ ៩៦០ហិកតា កើនឡើង ១០២ ៥០០ហិកតា ផ្តល់បរិមាណផលសរុបចំនួន ១៥ ៦៨៣ ៩៤៩តោន
  - ផ្ទៃដីដាំដុះពោតក្រហមចំនួន ១៩៧ ៣៦១ហិកតា ថយចុះ ៧៩ ៨១៩ហិកតា ផ្តល់បរិមាណផលចំនួន ៩៩៩ ៤៨៣តោន។
- ផ្ទៃដីដាំដុះដំណាំទ្រទ្រង់សេដ្ឋកិច្ចរយៈពេលវែងសម្រេចបានចំនួន ៧២៣ ៣៥៧ហិកតា និងផ្តល់បរិមាណផលចំនួន ៣ ១៧៥ ៧០១តោន ក្នុងនោះ ដំណាំសំខាន់ៗ រួមមាន៖
  - ផ្ទៃដីដាំដុះស្វាយចន្ទីមានចំនួន ៦៣៣ ៣៤២ហិកតា ផ្តល់បរិមាណផលចំនួន ៨៨៥ ៥៦៥តោន
  - ផ្ទៃដីដាំដុះអំពៅមានចំនួន ៤១ ០៣៨ហិកតា ផ្តល់បរិមាណផលចំនួន ១ ៥៥៥ ៧៥៥តោន
  - ផ្ទៃដីដាំដុះម្រេចមានចំនួន ៧ ១២០ហិកតា ផ្តល់បរិមាណផលចំនួន ២១ ៤៥៦តោន
  - ផ្ទៃដីដាំដុះដូងប្រេងមានចំនួន ២០ ០៤៣ហិកតា ផ្តល់បរិមាណផលចំនួន ៣៥៩ ៥៧២តោន។

ក្នុងឆ្នាំ២០២៤ ផ្ទៃដីដំណាំទ្រទ្រង់សេដ្ឋកិច្ចចំនួន ១៧ ១៨០ហិកតា បានរងការប៉ះពាល់ដោយគ្រោះធម្មជាតិ និងសត្វល្អិតចង្រៃ ដែលធ្វើឱ្យខូចខាតចំនួន ២ ៦៨៣ហិកតា។

ជារួម រយៈពេល៥ឆ្នាំចុងក្រោយនេះ ផ្ទៃដីដាំដុះដំណាំទ្រទ្រង់សេដ្ឋកិច្ច កើនជាមធ្យមប្រចាំឆ្នាំចំនួន ៨,៤៨% ផ្ទៃដីផ្តល់ផលបានកើន ១១,១០% និងបរិមាណផលបានកើន ៧,៣៦%។

ក្រាហ្វិកទី៧៖ ផលិតកម្មដំណាំទ្រទ្រង់សេដ្ឋកិច្ចឆ្នាំ២០២០-២០២៤

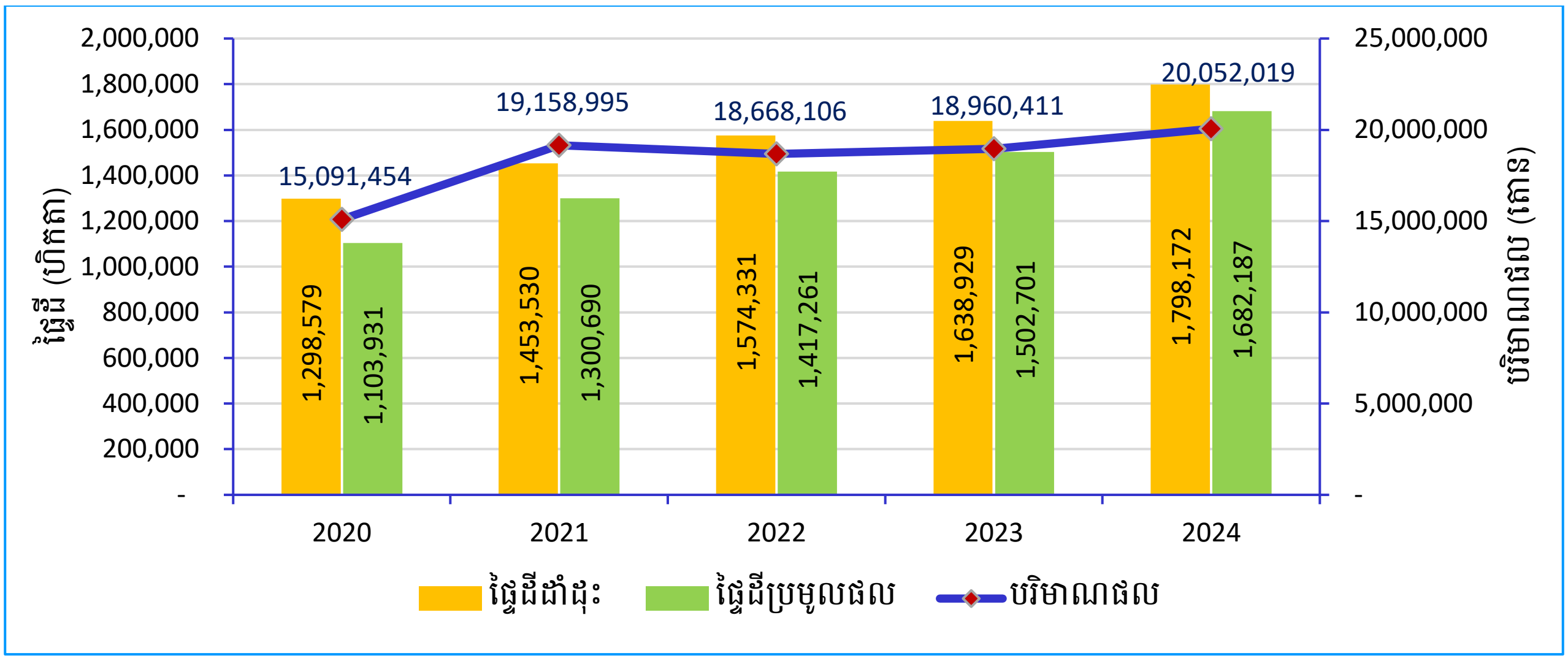

ឃ. ផលិតកម្ម និងការគ្រប់គ្រងពូជដំណាំ

ការងារនេះសម្រេចបានលទ្ធផលដូចខាងក្រោម៖

- បានបង្កើតប្រព័ន្ធគ្រាប់ពូជសុទ្ធនិងជំរុញផលិតកម្មស្រូវ ដោយផលិតបានគ្រាប់ពូជស្រូវចុះបញ្ជីសរុបចំនួន ៦៧៥តោន និងគ្រាប់ពូជវិញ្ញាបនបត្រសរុបចំនួន ៧៥២តោន ក្នុងការជំរុញលើកទឹកចិត្តការប្រើប្រាស់ពូជផ្ការំដួល និងសែនក្រអូប០១ សម្រាប់ការនាំចេញអង្ករ។
- ក្នុងក្របខណ្ឌប្រព័ន្ធស្បៀងបម្រុងកម្ពុជា បានផលិតពូជស្រូវចំនួន ២ ៨០០តោន សម្រាប់អន្តរាគមន៍ដាំដុះស្តារឡើងវិញក្រោយពេលទឹកជំនន់
- បានផលិតគ្រាប់ពូជបន្លែនិងដំណាំរួមផ្សំចំនួន ១៦មុខ ស្មើនឹងចំនួន ៥០តោន និងសន្និធិគ្រាប់ពូជបន្លែសល់ពីឆ្នាំ២០២៣ មានចំនួន ៣៧,៨៤តោន សម្រាប់ត្រៀមអន្តរាគមន៍
- គ្រាប់ពូជបន្លែចំនួន ៤០,២៣តោន ត្រូវបានចែកជូនដល់កសិករ សាលារៀន និងស្ថាប័នផ្សេងៗ ដែលមានតម្រូវការដាំដុះ និងសន្និធិគ្រាប់ពូជបន្លែនៅសល់ចំនួន ៤៧,៦១តោន
- បានបញ្ចេញប្រភេទពូជដំណាំចំនួន ៧ប្រភេទ រួមមាន ល្ងស្រមោចស សណ្តែកសៀងស្បង់មាស ពូជស្រូវស្រងៃថ្មី ពូជកៅស៊ូ CRPRI-19 និងCRRI-12 ពូជប៉េងប៉ោះ KK-1711 និងKK-1715។ ក្រៅពីនេះ ចុះបញ្ជីពូជដំណាំបានចំនួន ៣០ប្រភេទពូជ
- បានចុះត្រួតពិនិត្យគុណភាពផលិតកម្មគ្រាប់ពូជស្រូវតាមប្រព័ន្ធធានាគុណភាពពូជដំណាំ (QDS) លើផ្ទៃដីផលិតកម្មសរុបចំនួន ៥៥៥ហិកតា ទទួលបានគ្រាប់ពូជប្រមាណ ២ ០២៦តោន ក្នុងនោះមានពូជស្រូវសែនក្រអូប០១ ចំនួន ១៣២ហិកតា បានគ្រាប់ពូជប្រមាណ ៦៦០តោន និងពូជស្រូវផ្ការំដួលចំនួន ៣៧៥ហិកតា បានគ្រាប់ពូជប្រមាណ ១ ០៨១តោន និងពូជស្រូវOM5451ចំនួន ៤៨ហិកតា បានគ្រាប់ពូជប្រមាណ ២៨៥តោន
- បានប្រមូលសំណាកចំនួន ២០៦ សំណាកលើមុខដំណាំចំនួន ២០ប្រភេទ រួមមាន ពពួកជី (ជីនាងវង ជីរណា និងជីម្រះព្រៅ) សណ្តែកកួរ តាសក់ ននោង ត្រឡាច ល្ពៅ ត្រប់ សណ្តែកបាយ ពពាយ ពោត សណ្តែកព្រៃ

ឱឡឹក ល្ហុ ម្រះ ពោតបារាំង និងពោតសំឡី ព្រមទាំងបានដាំវាយតម្លៃនិងកំណត់លក្ខណៈពូជដំណាំ ៤ប្រភេទ ស្មើនឹង ៩៦សំណាក

- គិតត្រឹមឆ្នាំ២០២៤ ក្រសួងបានអភិរក្សនៅក្នុងធនាគារពន្ធុនូវពូជដំណាំចំនួន ៣៩ប្រភេទស្មើនឹង ៩ ៧៧២បញ្ញើក/សំណាក
- បានធ្វើពិសោធន៍ជ្រើសរើសរកស្រឡាយស្រូវ និងដំណាំផ្សេងៗដែលមានទិន្នផលខ្ពស់ គុណភាពល្អ និងធន់នឹងការប្រែប្រួលអាកាសធាតុចំនួន ១០ប្រភេទ ស្មើនឹង ៧០ពិសោធន៍
- បានបញ្ចេញពូជដំណាំថ្មីចំនួន ៣ប្រភេទឱ្យប្រើប្រាស់ជាផ្លូវការ រួមមាន ស្រូវស្រងៃថ្មី សណ្ដែកសៀងស្បង់មាស និងល្ងស្រមោចស
- គ្រាប់ពូជគ្រឹះ គ្រាប់ពូជចុះបញ្ជី និងគ្រាប់វិញ្ញាបនបត្រ ត្រូវបានផ្គត់ផ្គង់ទៅកសិករ និងគ្រប់អ្នកពាក់ព័ន្ធមានដូចជា ផ្ការំដួល ២១ ៨៧១គ.ក្រ សែនពិដោរ ២១៥គ.ក្រ ដំណើបស្បៃមង្គល ៣១០គ.ក្រ រាំងជ័យ ១០៥គ.ក្រ សែនក្រអូប០១ ២១ ០១២គ.ក្រ ចំប៉ីស៧០ ៤ ១៩៦គ.ក្រ និងស្រងៃថ្មី ៩៨០គ.ក្រ
- បានចុះអង្កេតដីដោយធ្វើការសិក្សាវាយតម្លៃ និងប្រមូលទិន្នន័យលម្អិតអំពីលក្ខណសម្បត្តិនៃដីចំនួន ៩ទីតាំងនៅខេត្តបាត់ដំបង និង ២ទីតាំងនៅខេត្តព្រះវិហារ
- បានធ្វើចំណាត់ថ្នាក់ក្រុមដី និងការផលិតផែនទីក្រុមដាំដុះស្រូវនៅស្រុកថ្មគោល ខេត្តបាត់ដំបង
- បានធ្វើពិសោធន៍បង្ហាញលើស្រែកសិកររដូវប្រាំងស្ដីពីការប្រើប្រាស់ជី NPK លើដំណាំនែថាវនៅលើក្រុមដីខ្សាច់នៅស្រុកឈូក ខេត្តកំពត
- បានធ្វើពិសោធន៍ស្ដីពីឥទ្ធិពលនៃការប្រើប្រាស់ថ្នាំពុលកសិកម្មសរីរាង្គ និងជីបំប៉នលើស្លឹកលើការលូតលាស់ និងទិន្នផលស្រូវស្រាលនៃក្រុមដីប្រទះឡាង
- បានធ្វើពិសោធន៍បង្ហាញលើស្រែកសិករ ស្ដីពីប្រសិទ្ធភាពនៃវិធីសាស្ត្រគ្រប់គ្រងស្មៅលើដំណាំស្រូវដើមរដូវវស្សាចំនួន ៤កន្លែង នៅភូមិគក និងភូមិភ្នំគង់ ស្រុកស្វាយអន្ទរ ខេត្តព្រៃវែង
- បានធ្វើការពង្រីកដំណាំដំឡូងមីតាមរយៈជាលិកាវប្បកម្មបានចំនួន ៩២០៦កូន ព្រមទាំងបានយកទៅដាំនៅទីវាលសម្រាប់ប្រើប្រាស់ជាពូជមេ ដើម្បីបម្រើឱ្យការផលិតពូជដំឡូងមីស្អាតនៅសហគមន៍កសិកម្ម
- បានធ្វើការវិភាគសំណាកដីលើប៉ារ៉ាម៉ែត្រសំខាន់ៗមួយចំនួនដូចជាប៉េហាស់(pH) ១៦៧សំណាក និងបានធ្វើវិភាគលើសំណាកទឹកចំនួន២ប៉ារ៉ាម៉ែត្រគឺប៉េហាស់(pH) ២៤សំណាក ភាពចម្លងអគ្គិសនី(EC) ២៤សំណាក
- បានធ្វើទិវាស្រែ/ចម្ការបង្ហាញ និងសាលារៀនស្រែកសិករចំនួន ១៨លើក កសិករចូលរួមចំនួន ១ ១២១នាក់ ស្ត្រី ៣៤៣នាក់ និងបានរៀបចំវគ្គបណ្ដុះបណ្ដាលជំនាញចំនួន ៤លើកមានសិក្ខាកាមចូលរួម ១១៤នាក់ ស្ត្រី ៣០នាក់
- បានផ្ដល់វិញ្ញាបនបត្របញ្ជាក់បញ្ជិកាប្រភេទពូជដំណាំចំនួន ១០៨ច្បាប់ ស្មើនឹង ១០៥ប្រភេទ វិញ្ញាបនបត្របញ្ជាក់គុណភាពប្រភេទពូជដំណាំចំនួន ១៧៤ច្បាប់ ស្មើនឹង ១៧១ប្រភេទ លិខិតអនុញ្ញាតនាំចូលពូជដំណាំចំនួន ១៥ច្បាប់ ជូនក្រុមហ៊ុនចំនួន ១២ និងកសិដ្ឋានចំនួន១ ស្មើនឹង ១៨៨ប្រភេទ និងផ្ដល់លិខិតធ្វើអាជីវកម្មផលិតនិងកែច្នៃពូជដំណាំចំនួន ៧ច្បាប់ ស្មើនឹង ៧ក្រុមហ៊ុន។

ង. ការបង្កើត និងចុះបញ្ជីសហគមន៍កសិកម្ម

ក្រសួងកសិកម្ម រុក្ខាប្រមាញ់ និងនេសាទ បាននិងកំពុងយកចិត្តទុកខ្ពស់ក្នុងការអភិវឌ្ឍសហគមន៍កសិកម្ម ដើម្បីផ្ដល់ការគាំទ្របន្ថែមដល់កសិករខ្នាតតូចនិងមធ្យម សំដៅចូលរួមដោះស្រាយបញ្ហាប្រឈមនៅក្នុងប្រព័ន្ធផលិតកម្មកសិកម្ម និងលើកកម្ពស់អំណាចចរចាទីផ្សាររបស់ប្រជាកសិករ។ គិតត្រឹមឆ្នាំ២០២៤នេះ សហគមន៍កសិកម្មសរុបចំនួន ១ ៤៧៥ ត្រូវបានបង្កើតទូទាំងប្រទេស។

ក្រាហ្វិកទី៨៖ ចំនួនសហគមន៍កសិកម្មតាមបណ្តាខេត្តឆ្នាំ ២០២៤

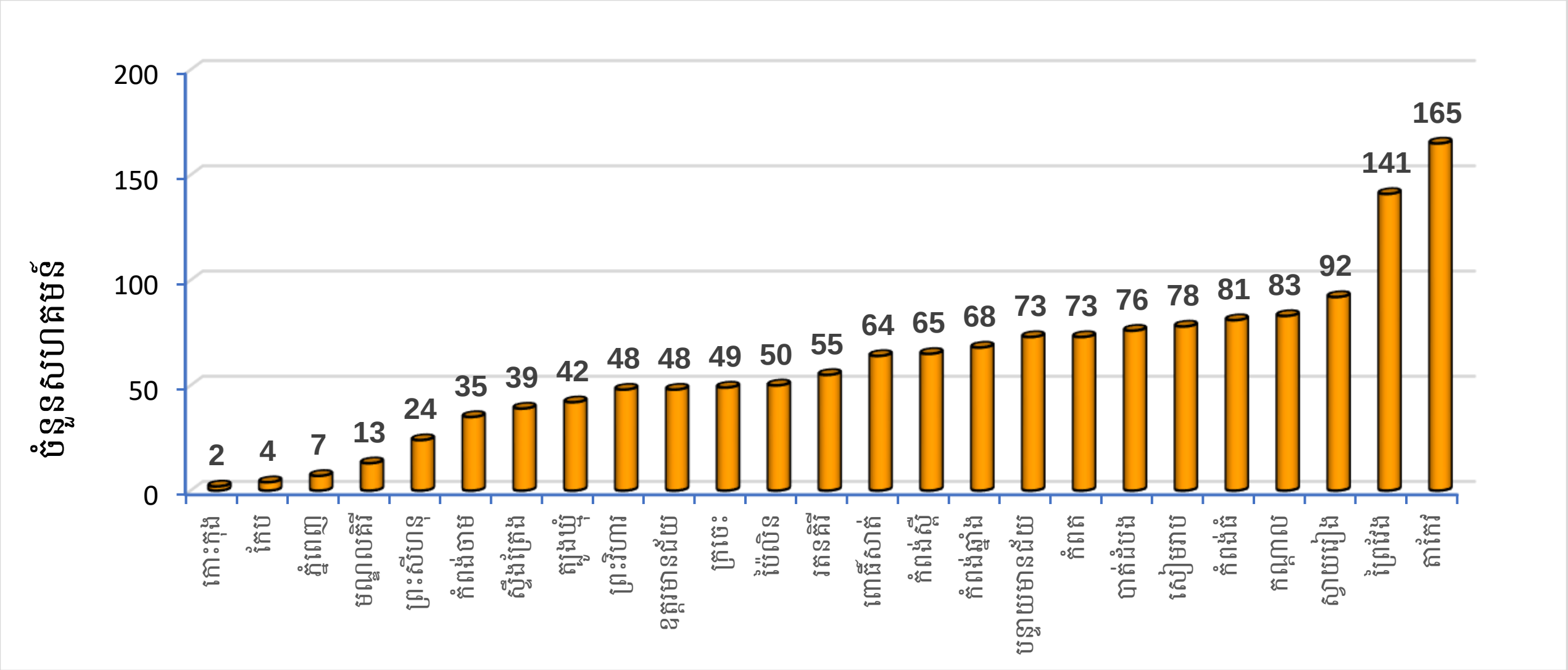

ច .ការងារអភិវឌ្ឍន៍សហគមន៍កសិកម្មទំនើប

ការកសាងសហគមន៍កសិកម្មទំនើប គឺដើម្បីប្រែក្លាយវិស័យកសិកម្មពីលក្ខណៈគ្រួសារទៅជាសហគ្រាសសេដ្ឋកិច្ចដ៏រឹងមាំ មានសមារណកម្មខ្ពស់ មានសេដ្ឋកិច្ចមាត្រដ្ឋាន និងមានសមត្ថភាពប្រកួតប្រជែងទាំងបរិមាណនិងគុណភាព។

១. ការបង្កើតសហគមន៍កសិកម្មទំនើប

បានបង្កើតសហគមន៍កសិកម្មទំនើបចំនួន៩សហគមន៍ ក្នុងខេត្តចំនួន៦ ផ្តោតលើដំណាំសំខាន់ៗចំនួន៤ប្រភេទ គឺដំណាំស្រូវ ស្វាយចន្ទី បន្លែ និងដំណាំម្រេច ដែលគ្រប់ដណ្តប់លើផ្ទៃដីដាំដុះសរុបប្រមាណ ២ ០០០ហិកតា និងមានកសិករចូលរួមចំនួន ៦៥៧គ្រួសារ។ សហគមន៍កសិកម្មទំនើបចំនួន៥ ដែលមានផែនការពង្រីកអាជីវកម្មច្បាស់លាស់ បានទទួលការគាំទ្រហិរញ្ញប្បទានពីធនាគារវីង និងធនាគារអភិវឌ្ឍន៍ជនបទនិងកសិកម្ម ក្នុងអត្រាការប្រាក់ទាប។

២. ការគាំទ្រសហគមន៍កសិកម្មទំនើប

ដើម្បីជួយគាំទ្រដល់សហគមន៍កសិកម្មទំនើប ក្រសួងកសិកម្ម រុក្ខាប្រមាញ់ និងនេសាទ បានបង្កើតក្រុមការងារគាំទ្របច្ចេកទេសគាំទ្រសហគមន៍កសិកម្មទំនើបចំនួន ៤ក្រុម គឺក្រុមការងារគាំទ្របច្ចេកទេសសហគមន៍កសិកម្មទំនើបម្រេច ស្វាយចន្ទី ដំណាំស្រូវ និងដំណាំបន្លែផ្ទះកញ្ចក់ត្រាំកក់ ព្រមទាំងបានចុះគាំទ្រដល់បច្ចេកទេសជាបន្តបន្ទាប់ ដែលរួមមាន ការផ្តល់ប្រឹក្សាបច្ចេកទេសអំពីការប្រើប្រាស់ជីនិងថ្នាំកសិកម្មតាមដំណាក់កាលនៃដំណាំ ការគាំទ្រក្នុងការសិក្សាអំពីប្រភេទដី និងវិភាគសំណាកដី និងការណែនាំបច្ចេកទេសការពារនិងកម្ចាត់សមាសភាពចង្រៃ។

ក្រសួងកសិកម្ម រុក្ខាប្រមាញ់ និងនេសាទ បានធ្វើការសម្របសម្រួលជាមួយស្ថាប័នហិរញ្ញវត្ថុដៃគូ ដើម្បីស្វែងរកប្រាក់កម្ចីដើមទុនដែលមានអត្រាការប្រាក់ទាបនិងមិនតម្រូវឱ្យមានទ្រព្យបញ្ចាំ។ ជាលទ្ធផល សហគមន៍កសិកម្មទំនើបចំនួន៥ ទទួលបានប្រាក់កម្ចីពីធនាគារវីង (Wing Bank) និងធនាគារអភិវឌ្ឍន៍ជនបទនិងកសិកម្ម (ARDB) សរុបជាទឹកប្រាក់ចំនួនប្រមាណ ៨៥៥ ០០០ដុល្លារអាមេរិក ក្នុងអត្រាការប្រាក់ ៧% ក្នុងមួយឆ្នាំ ហើយគ្រោងនឹងស្នើសុំកម្ចីឥណទានបន្ថែមសរុបជិត ៣លានដុល្លារអាមេរិក។

ដើម្បីបង្កើនការគាំទ្រដល់ការអភិវឌ្ឍសហគមន៍កសិកម្មទំនើប ក្រសួងក៏បានពង្រីកកិច្ចសហការជាមួយដៃគូពាក់ព័ន្ធជាច្រើន ក្នុងនោះ បានចុះអនុស្សរណៈយោគយល់គ្នាជាមួយស្ថាប័នមួយចំនួន ដូចខាងក្រោម៖

- ធនាគារវីង៖ ដើម្បីផ្តល់កម្ចីឥណទានការប្រាក់ទាប ក្នុងទំហំទឹកប្រាក់ ៥លានដុល្លារអាមេរិក។

- សហគ្រិនខ្មែរ (Khmer Enterprise)៖ ដើម្បីសហការលើការជួយគាំទ្រខាងផ្នែកសហគ្រិនភាព និងការគ្រប់គ្រងដល់សហគមន៍កសិកម្មទំនើប។
- សាជីវកម្មធានាឥណទានកម្ពុជា (CGCC)៖ ដើម្បីផ្តល់សេវាធានាឥណទានដល់សហគមន៍កសិកម្មទំនើបក្នុងការទទួលបានកម្ចីឥណទានដោយមិនចាំបាច់មានទ្រព្យបញ្ចាំ។
- ក្រុមហ៊ុនបៃតងកម្ពុជា៖ ដើម្បីធ្វើផលិតកម្មកសិកម្មតាមកិច្ចសន្យា ទិញលក់ស្រូវសែនក្រអូបជាមួយសហគមន៍កសិកម្មទំនើប ក្នុងបរិមាណ ៥០ ០០០តោន និងតម្លៃក្នុងរង្វង់ ១៤០០រៀល/គ.ក។

ដើម្បីកាត់បន្ថយថ្លៃដើមផលិតកម្មនិងបង្កើនសមត្ថភាពប្រកួតប្រជែងរបស់សហគមន៍កសិកម្មទំនើប ក្រសួងបានដឹកនាំការសម្របសម្រួលជាមួយសហគមន៍ និងចរចាថ្លៃដោយផ្ទាល់ជាមួយក្រុមហ៊ុនផ្គត់ផ្គង់ធាតុចូលកសិកម្ម។ ជាលទ្ធផល សហគមន៍កសិកម្មទាំងអស់ដែលបានចាប់ផ្តើមប្រតិបត្តិការរបស់ខ្លួនអាចមានលទ្ធភាពអាចទិញជី និងថ្នាំកសិកម្មសម្រាប់ផលិតកម្ម ក្នុងតម្លៃទាបជាងតម្លៃដែលសមាជិកនីមួយៗទិញរៀងៗខ្លួនពី ១៥% ទៅ ២០%។

លើសពីនេះ ក្រសួងក៏បានកៀរគរធនធានពីប្រភពផ្សេងៗជួយដល់សហគមន៍កសិកម្មទំនើប ក្នុងដំណាក់កាលដំបូង ដោយបានសម្របសម្រួលស្វែងរកដៃគូពាក់ព័ន្ធនិងគម្រោងជាច្រើនដូចជា កិច្ចសហប្រតិបត្តិការ "ត្រីវិស័យ ទឹក កសិកម្ម ជនបទ" កម្មវិធី ASPIRE-AT គម្រោង CAPRED គម្រោង CASDP គម្រោង ACSEP គម្រោង PEARL-PCRL និងគម្រោង DGRV ជាដើម។

ឆ. ការលើកកម្ពស់គុណភាព សុវត្ថិភាព និងការនាំចេញផលិតផលដំណាំកសិកម្ម

ក្នុងការលើកកម្ពស់គុណភាព និងសុវត្ថិភាពផលិតផលកសិកម្ម ក្រសួងបានចុះបញ្ជីចម្ការដំណាំបន្លែ និងដំណាំហូបផ្លែស្តីពីស្តង់ដានៃការអនុវត្តកសិកម្មល្អកម្ពុជា (CamGAP) ចំនួន ៤១១ចម្ការ ដើម្បីធានាសុវត្ថិភាពនិងគុណភាពសម្រាប់ប្រើប្រាស់ក្នុងស្រុកនិងការនាំចេញ ដោយបង្កើតឱ្យមានប្រព័ន្ធ QR Code ដើម្បីបញ្ជាក់និងតាមដានគុណភាពផលិតផលបន្លែនិងផ្លែឈើស្រស់នៅលើទីផ្សារ។ ព្រមជាមួយគ្នានេះបានរៀបចំស្លាកសញ្ញាជាតិស្តីពីស្តង់ដារនៃការអនុវត្តកសិកម្មល្អកម្ពុជា (CamGAP Logo Sticker) សម្រាប់បិទនៅលើផលិតផលផ្លែឈើនិងបន្លែស្រស់ដែលបញ្ជាក់ផលិតផលកសិកម្មនៃការអនុវត្តកសិកម្មល្អកម្ពុជា (CamGAP) និងមានបំពាក់ប្រព័ន្ធ QR Code ចំនួន ១៩ ៨៩០ សម្រាប់ក្រុមហ៊ុន (១) Eco-Agri Co,.ltd (EAC) (២) ក្រុមហ៊ុនមាសបៃតង (៣) ក្រុមហ៊ុនប្រសិទ្ធហ្វាម (៤) DPK PRASAT FARM និង(៥) មន្ទីរកសិកម្ម រុក្ខាប្រមាញ់ និងនេសាទខេត្តបន្ទាយមានជ័យ។ ជារួម គិតពីឆ្នាំ ២០១៨ ដល់ឆ្នាំ២០២៤ ការចុះបញ្ជីចម្ការនៃស្តង់ដានៃការអនុវត្តកសិកម្មល្អកម្ពុជាបានសរុបចំនួន ១ ៣៥៧ចម្ការ ក្នុង ២៤ រាជធានី-ខេត្ត លើមុខដំណាំចំនួន ១៣ប្រភេទ។

ក្នុងឆ្នាំ២០២៤នេះ ក្រសួងបានអនុវត្តសកម្មភាពចុះបញ្ជីជាចម្ការ ឬកសិដ្ឋានដំណាំបន្លែ និងឈើហូបផ្លែ ស្តីពីកសិកម្មសរីរាង្គកម្ពុជា (CamORG) ជូនកសិករ សហគមន៍អភិវឌ្ឍន៍កសិកម្ម និងក្រុមហ៊ុន ដោយក្នុងនោះ បានទទួលពាក្យស្នើសុំចុះវាយតម្លៃជាចម្ការកសិកម្មសរីរាង្គកម្ពុជា (CamORG) ចំនួន ១៥លិខិត បានចុះបញ្ជីជាចម្ការកសិកម្មសរីរាង្គកម្ពុជាចំនួន ៦ចម្ការ និងបាននិងកំពុងអនុវត្តតាមនិតិវិធីចុះបញ្ជីជាចម្ការកសិកម្មសរីរាង្គកម្ពុជាចំនួន ៩ចម្ការបន្ថែមទៀត។

ការនាំចេញកសិផលផ្លូវការផ្អែកលើប្រព័ន្ធទិន្នន័យគ្រឹះភូតគាមអនាម័យជាតិ មានចំនួន ១២២ មុខ ទៅកាន់ ៨៧ទិសដៅ ដែលមានបរិមាណកសិផលសរុបចំនួន ១២ ០០២ ៣០០តោន ក្នុងនោះ អង្ករចំនួន៦៤៥ ៨៧២តោន ស្រូវចំនួន៤ ៦០៨ ៥៧៤តោន និងកសិផលក្រៅពីស្រូវ-អង្ករចំនួន ៦ ៧៤៧ ៨៥៥តោន។ ជារួម ការនាំចេញកសិផលកើនឡើងចំនួន ៤២% បើធៀបនឹងឆ្នាំ២០២៣។

ក្រាហ្វិកទី៩៖ ការនាំចេញផលិតផលកសិកម្មឆ្នាំ២០២០-២០២៤

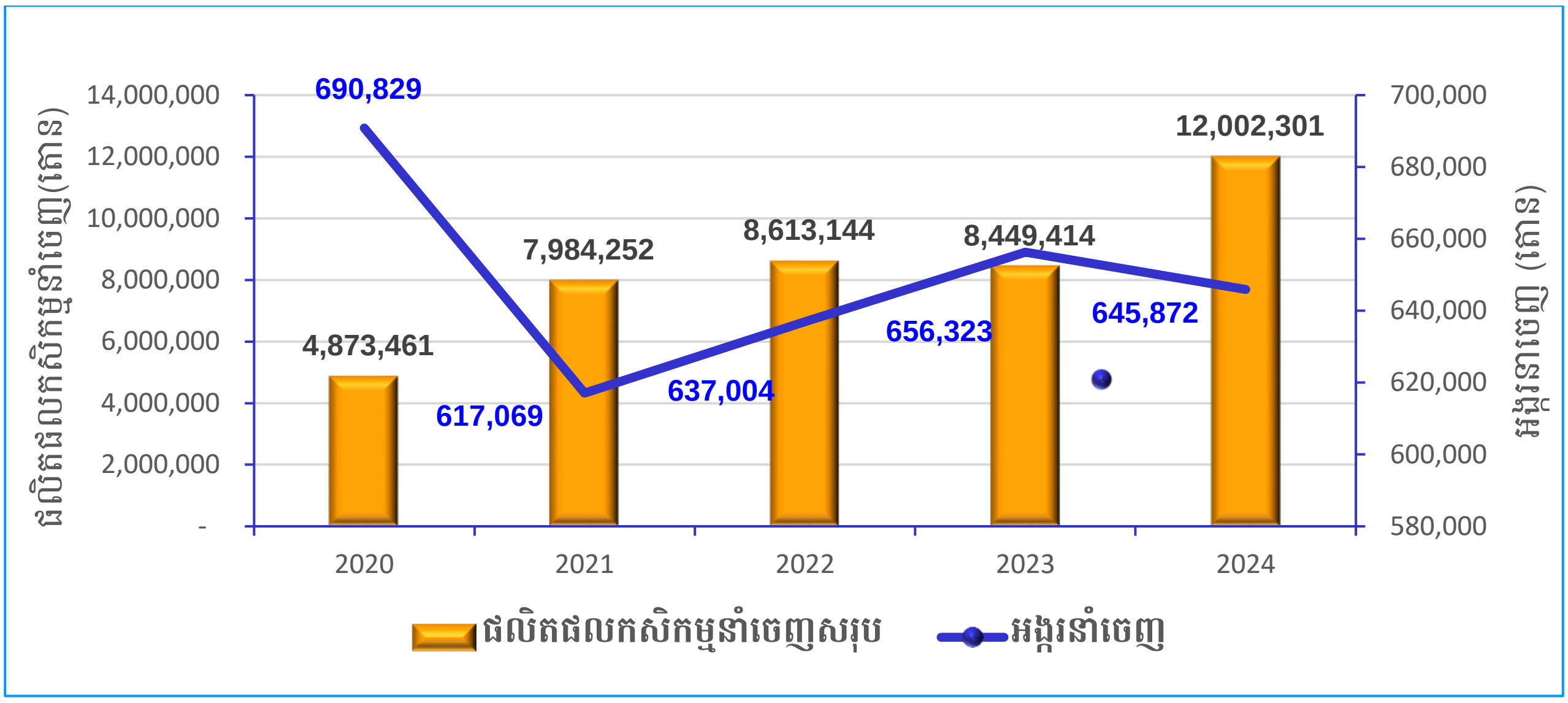

ឆ. ការគ្រប់គ្រងធាតុចូលកសិកម្ម

១. ការគ្រប់គ្រងថ្នាំកសិកម្ម

ឆ្នាំ២០២៤ ក្រសួងបាន (១) បានទទួលសំណើសុំចុះបញ្ជិកាថ្នាំកសិកម្មពីក្រុមហ៊ុនលក់ថ្នាំកសិកម្ម និងចែកចាយសម្ភារៈកសិកម្ម បានចំនួន ១២៧ ក្រុមហ៊ុន ដែលសរុបចំនួន ២ ១៣៥ មុខ (២) បានទទួលសំណើសុំនាំចូលថ្នាំកសិកម្មពីក្រុមហ៊ុនលក់ថ្នាំកសិកម្មចំនួន ១៤៥ក្រុមហ៊ុន ដែលមានចំនួន ០៥ប្រភេទ ស្មើនឹង ៤ ២៣៧យថាប្រភេទ ដែលមានបរិមាណសរុបចំនួន ១៣៦ ០៩៤,៩៧តោន និង(៣) បានទទួលសំណើសុំពិសោធន៍ជីវប្រសិទ្ធភាពថ្នាំកសិកម្មនៅទីវាលពីក្រុមហ៊ុនលក់ចែកចាយសម្ភារ និងថ្នាំកសិកម្ម និងបាននិងកំពុងធ្វើពិសោធន៍លើថ្នាំកសិកម្មសរុបចំនួន ១ ៣៩៨មុខ។

២. ការគ្រប់គ្រងជីកសិកម្ម

បរិមាណជីកសិកម្មដែលបាននាំចូលក្នុងព្រះរាជាណាចក្រកម្ពុជាមានបរិមាណសរុបចំនួន ១ ៧៦៥ ៤៧៦តោន ចែកចេញជា ៥ប្រភេទ រួមមាន៖ ជីគីមី ចំនួន ១ ២៩២ ៦៦១តោន ជីសរីរាង្គ ចំនួន ៤៥៤ ៥៨៥តោន ជីកែលម្អដី ចំនួន ៧ ១០០តោន វត្ថុធាតុដើមជី ចំនួន ៤ ៦៧០តោន និងជីជីវសាស្ត្រ ចំនួន ៦ ៤៦០តោន។

ក្នុងឆ្នាំ២០២៤ តម្លៃជីកសិកម្មមានការថយចុះ ធៀបជាមួយឆ្នាំ២០២៣។ តាមរយៈការសង្កេតបានឱ្យឃើញថា តម្លៃជី DAP (18-46-0) បានធ្លាក់ចុះពី ៣៩,៥៤ដុល្លារអាមេរិក/បាវ (១បាវស្មើនឹង ៥០គ.ក្រ) មកត្រឹម ៣៦,៣៨ដុល្លារអាមេរិក/បាវ តម្លៃជីអ៊ុយរ៉េ (46-0-0) បានធ្លាក់ចុះពី ៣៨,៧៣ដុល្លារអាមេរិក/បាវ មកត្រឹម ២៩,៧ដុល្លារអាមេរិក/បាវ តម្លៃជី NPK (15-15-15) បានធ្លាក់ចុះពី ៣៨,៧១ដុល្លារអាមេរិក/បាវ មកត្រឹម ៣៥,២៩ដុល្លារអាមេរិក/បាវ ចំណែកតម្លៃជី Kali/KCl (0-0-60) បានធ្លាក់ចុះពី ៣៦,៧៥ដុល្លារអាមេរិក/បាវ មកត្រឹម ៣២,៣១ដុល្លារអាមេរិក/បាវ។

ក្រៅពីនេះ ក្រសួងបាន (១) ចុះពិនិត្យ និងពង្រឹងការធ្វើអាជីវកម្មជីកសិកម្មចំនួន ៤ខេត្តគោលដៅ (២) ចុះវាយតម្លៃទីតាំងឃ្លាំងសន្និធិជីកសិកម្មចំនួន ៧៨ក្រុមហ៊ុន (៣) ចុះវាយតម្លៃទីតាំងលាយផ្សំនិងវេចខ្ចប់ជាថ្មីជីកសិកម្មចំនួន ២១ក្រុមហ៊ុន (៤) ចុះធ្វើអធិការកិច្ចត្រួតពិនិត្យការធ្វើអាជីវកម្មជីកសិកម្មតាមបណ្ដាខេត្តចំនួន ២០ ស្មើនឹង ៣៧លើក និងបានចុះធ្វើអធិការកិច្ចជាក់ស្ដែងតាមដេប៉ូលក់ជីកសិកម្មចំនួន ៧០ដេប៉ូ (៥) ចុះបណ្ដុះបណ្ដាលអប់រំសមត្ថភាពវិជ្ជាជីវៈស្ដីពីបទដ្ឋានគតិយុត្តនីតិវិធី និងវិធានបច្ចេកទេសសម្រាប់ការធ្វើអាជីវកម្មថ្នាំកសិកម្មនិងជីកសិកម្ម នៅខេត្តចំនួន ៧ ដែលមានសិក្ខាកាមចូលរួមសរុបចំនួន ៨៦៤នាក់ (៨) ចុះយកសំណាកជីកសិកម្មដែលដាក់លក់នៅតាមបណ្ដាដេប៉ូនានាក្នុងខេត្តចំនួន ១៧ខេត្ត បានចំនួន ៣២០សំណាក ក្នុងគោលបំណងពង្រឹងគុណភាព ប្រសិទ្ធភាព បមាណីយជីកសិកម្មដែលធ្វើអាជីវកម្មក្នុងព្រះរាជាណាចក្រកម្ពុជា។

ជាមួយគ្នានេះ ក្រសួងបានចុះផ្សព្វផ្សាយ និងពង្រឹងការអនុវត្តច្បាប់និងលិខិតបទដ្ឋានគតិយុត្តក្រោមច្បាប់ស្តីពីការគ្រប់គ្រងពូជដំណាំនិងសិទ្ធិអ្នកបង្កាត់ពូជដំណាំ និងអធិការកិច្ចពូជដំណាំក្រុមហ៊ុន ដេប៉ូនិងតូបលក់ពូជដំណាំសរុបបានចំនួន ២៦៧ទីតាំង ក្នុងខេត្តចំនួន ១០។ លើសពីនេះ ក្រសួងបានសហការជាមួយមន្ទីរកសិកម្ម រុក្ខាប្រមាញ់ និងនេសាទខេត្តបាត់ដំបង និងស្ថាប័នមានសមត្ថកិច្ចពាក់ព័ន្ធ ចុះសិក្សាករណីដុតបំផ្លាញពូជពោតចំនួន ៧៧១ការ៉ុង ដែលដេប៉ូអាជីវកម្មពូជដំណាំបានក្លែងបន្លំពាណិជ្ជសញ្ញា។

ឈ. ការងារអភិវឌ្ឍន៍កសិ-ឧស្សាហកម្ម

១. ការរៀបចំវគ្គបណ្តុះបណ្តាលការអភិវឌ្ឍន៍កសិ-ឧស្សាហកម្ម

ក្រសួងបានបណ្តុះបណ្តាលដល់អ្នកស្រាវជ្រាវ សិស្ស-និស្សិត សហគ្រាស អ្នកកែច្នៃ អ្នកផលិត និងពាណិជ្ជករ ដែលមានអ្នកចូលរួមសរុប ២ ៤១០នាក់ លើប្រធានបទ បច្ចេកវិទ្យានិងនវានុវត្តកសិផលិតផល បច្ចេកទេសក្រោយពេលប្រមូលផលនិងស្តុកទុក បច្ចេកទេសកែច្នៃកសិផលិតផល បច្ចេកទេសវេចខ្ចប់ ស្លាកសញ្ញាសំបកវេចខ្ចប់និងអាយុកាលផលិតផលកសិកម្មនិងចំណីអាហារ ការធ្វើផែនការអាជីវកម្មកសិផលិតផល វិធីសាស្ត្រអភិវឌ្ឍន៍ផលិតផលអាហារ ការប្រើប្រាស់សារធាតុការពារនិងវិធីសាស្ត្រថែរក្សាគុណភាពចំណីអាហារ ការធានាគុណភាពអាហារ ការគ្រប់គ្រងប្រព័ន្ធសុវត្ថិភាពអាហារ ការអនុវត្តសុវត្ថិភាពក្នុងមន្ទីរពិសោធន៍ ការត្រួតពិនិត្យគុណភាពនិងសុវត្ថិភាពកសិផលិតផល និងចំណីអាហារ។ លើសពីនេះទៀត នាយកដ្ឋានកសិ-ឧស្សាហកម្ម បានបណ្តុះបណ្តាល បានចំនួន ៨១១នាក់ ក្រោមការគាំទ្រពីគម្រោង និងដៃគូអភិវឌ្ឍន៍។

២. ការពិសោធន៍ ស្រាវជ្រាវ និងចងក្រងឯកសារបច្ចេកទេស

ក្រសួងបានពិសោធន៍ ស្រាវជ្រាវ និងចងក្រងឯកសារបច្ចេកទេសកសិ-ឧស្សាហកម្ម រួមមាន (១) សៀវភៅស្តីពីបច្ចេកទេសកែច្នៃផលិតផលពីផ្លែនិងគ្រាប់ស្វាយចន្ទី (២) សៀវភៅស្តីពី បច្ចេកទេសក្រោយពេលប្រមូលផល និងស្តង់ដារគ្រាប់ស្វាយចន្ទី (៣) សៀវភៅណែនាំស្តីពី ផែនការកសិពាណិជ្ជកម្ម (៤) សៀវភៅស្តីពី ការអនុវត្តន៍ផលិតកម្មកសិកម្មតាមកិច្ចសន្យា (៥) នីតិវិធី និងបែបបទនៃការផ្តល់វិញ្ញាបនបត្របញ្ជាក់គុណភាព សុវត្ថិភាព ផលិតផលកសិកម្ម និងចំណីអាហារ និង(៦) បានធ្វើម៉ាស៊ីនសម្រាប់បកគ្រាប់ស្វាយចន្ទី។

៣. ផលិតកម្មកសិកម្មតាមកិច្ចសន្យា

ការអនុវត្តផលិតកម្មកសិកម្មកិច្ចសន្យាក្នុងឆ្នាំ ២០២៤ សរុបចំនួន ៣០១កិច្ចសន្យា ដែលមាន ១៥៨ សហគមន៍ ៨២ ក្រុមកសិករនិងបណ្តុំអាជីវកម្ម បានចុះកិច្ចសន្យាជាមួយក្រុមហ៊ុនចំនួន ៧១ក្រុមហ៊ុន សរុបកសិករចូលរួមចំនួន ១៥ ០៦៥គ្រួសារ លើផ្ទៃដីសរុប ២៦ ៧៧៥,៤៦ហិកតា ក្នុងបរិមាណសរុបចំនួន ១ ៤៣៧ ៩០៣,០២តោន ១ ១០១ ៦០០គ្រាប់ និង ៥៩៥ ២០០លីត្រ។ ការអនុវត្តផលិតកម្មកសិកម្មតាមកិច្ចសន្យាលើប្រភេទផលិតផលកសិកម្មនិងចំនួនកិច្ចសន្យាមានបង្ហាលម្អិតដូចតារាងទី១។

ក្រាហ្វិកទី១០៖ ការអនុវត្តផលិតកម្មកសិកម្មតាមកិច្ចសន្យាតាមបណ្តារាជធានី/ខេត្ត

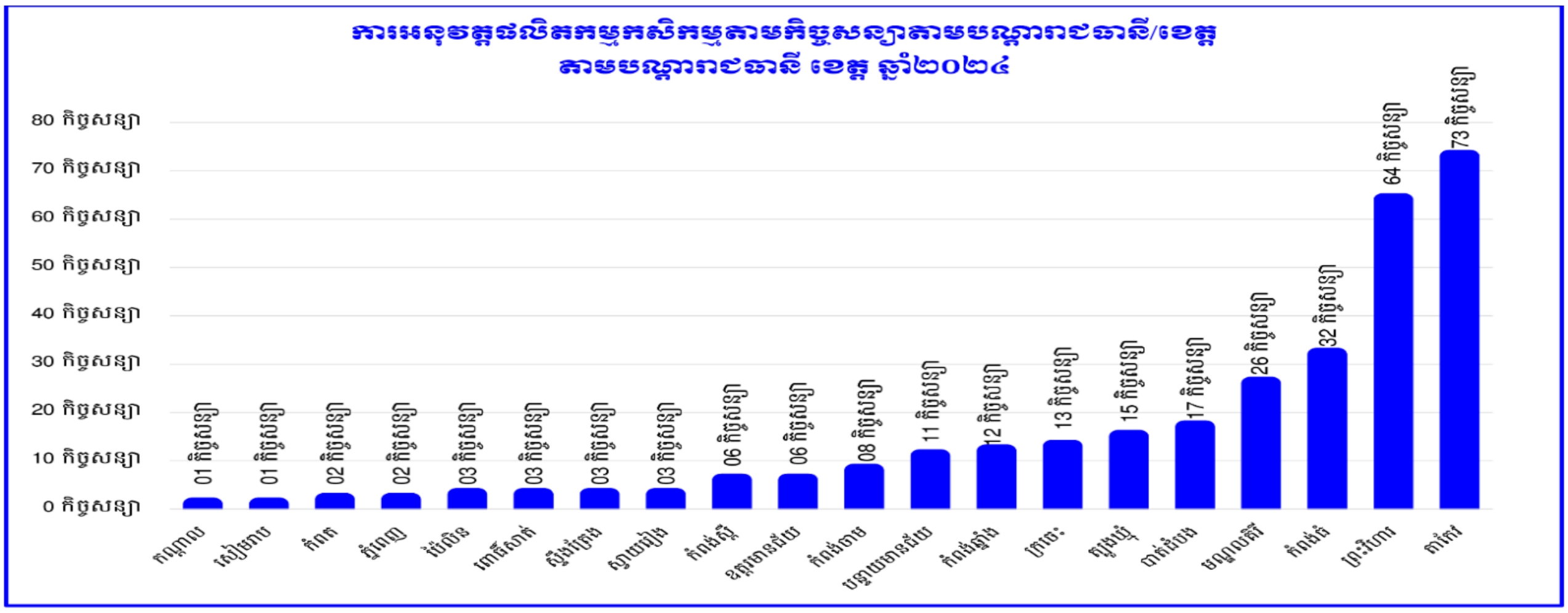

៤. ការគ្រប់គ្រងគុណភាព និងសុវត្ថិភាពផលនិងផលិតផលកសិ-ឧស្សាហកម្ម

ក្រសួងបានចូលរួមជួយផ្តល់ និងសម្របសម្រួលបច្ចេកទេសដល់សិប្បកម្មកែច្នៃផលិត ផលកសិកម្ម ដើម្បីទទួលបានវិញ្ញាបនបត្រគុណភាព សុវត្ថិភាពបានចំនួន ៣វិញ្ញាបនបត្រ រួមមាន (១)វិញ្ញាបនបត្រការអនុវត្តអនាម័យល្អ (GHP) (២)វិញ្ញាបនបត្រការគ្រប់គ្រងប្រព័ន្ធសុវត្ថិភាពចំណីអាហារ(HACCP) និង(៣)វិញ្ញាបនបត្រស្តង់ដារការកែច្នៃសរីរាង្គ(JAS Organic, NOP, EOS)។ លើសពីនេះ ក្រសួងបានវិភាគគុណភាព សុវត្ថិភាព និងអាហារូបត្ថម្ភ នៅក្នុងផលនិងផលិតផលកសិ-ឧស្សាហកម្ម បានចំនួន ១៥២សំណាក លើផ្នែករូបនិងគីមីសាស្ត្រ ផ្នែកមីក្រូជីវសាស្ត្រ និងអាហារូបត្ថម្ភ។

៥. ការប្រឡងប្រជែងអ្នកកែច្នៃគ្រាប់ស្វាយចន្ទីឆ្អើម

ក្នុងឆ្នាំ២០២៤ ក្រសួងបានបានរៀបចំព្រឹត្តិការណ៍ប្រឡងប្រជែងអ្នកកែច្នៃគ្រាប់ស្វាយចន្ទីឆ្អើមដែលមានអ្នកចូលរួមចំនួន ១៧៧នាក់ ក្នុងនោះមានចូលរួមអ្នកប្រឡងប្រជែងជាសិប្បករកែច្នៃចំនួន ៣០នាក់ ដែលធ្វើឡើងជាបីដំណាក់កាល។ ជ័យលាភីបានទៅលើសិប្បកម្មកែច្នៃគ្រាប់ស្វាយចន្ទីចំនួន ២ និងសហគ្រាសកែច្នៃគ្រាប់ស្វាយចន្ទីចំនួន ១ ដោយឡែកក្រុមហ៊ុនចំនួន ៥ ទទួលបានពានរង្វាន់កិត្តិយស។

៥.២ ការបង្កើនផលិតភាពដំណាំកៅស៊ូ

១. ផ្ទៃដីដាំដុះកៅស៊ូ

ផ្ទៃដីកៅស៊ូកម្ពុជាសរុបមានចំនួន ៤២៥ ៤៤៣ហិកតា កើនឡើង ១៨ ២៧១ហិកតា ស្មើនឹង ៤,៥% ធៀបឆ្នាំ២០២៣ ក្នុងនោះផ្ទៃដីកៅស៊ូកសិ-ឧស្សាហកម្មចំនួន ២២៣ ១២២ហិកតា (៥២%) និងផ្ទៃដីកៅស៊ូគ្រួសារចំនួន ២០២ ៣២១ហិកតា (៤៨%)។

ក្រាហ្វិកទី១១៖ ប្រភេទផ្ទៃដីចម្ការកៅស៊ូឆ្នាំ២០២០-២០២៤

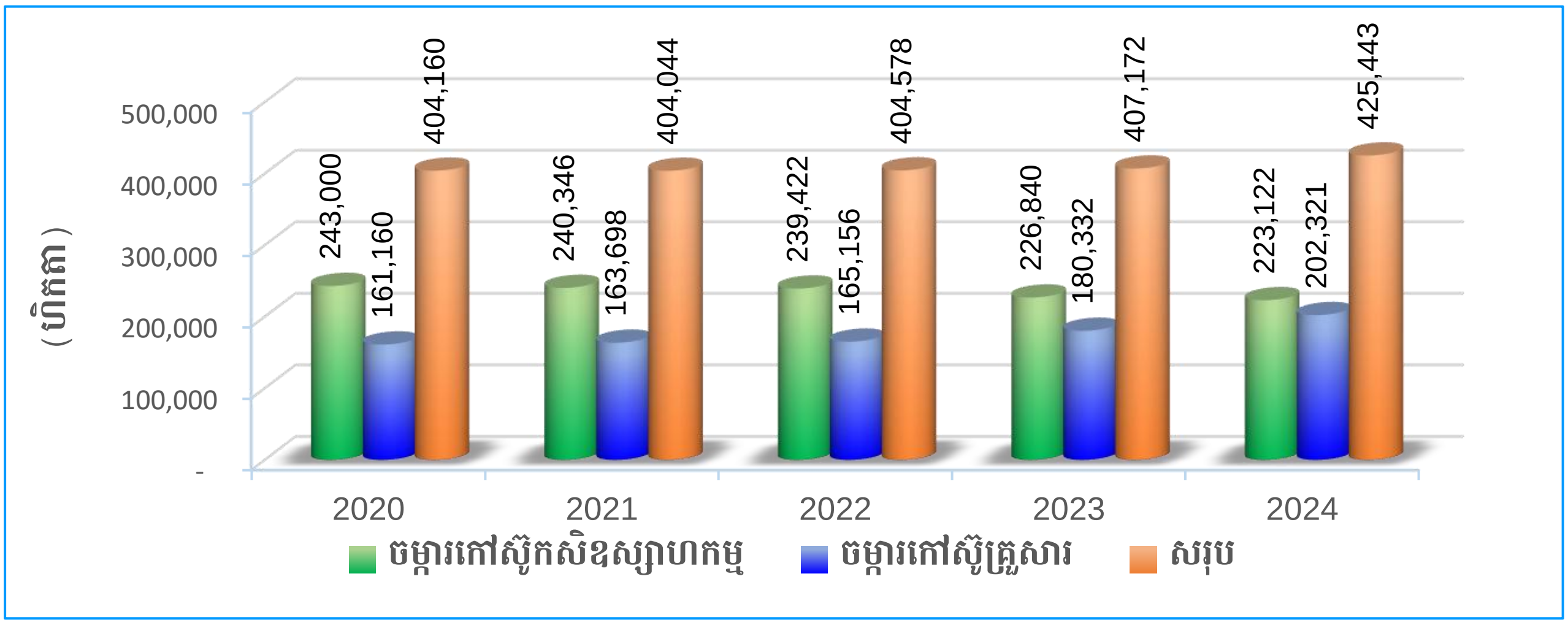

២. ការងារផលិតកម្មកៅស៊ូ

ផ្ទៃដីកៅស៊ូយកផលមានចំនួន ៣៣០ ៣៥៩ហិកតា កើនឡើងចំនួន ១០ ១៧៥ហិកតា ស្មើនឹង៣,២% ធៀបឆ្នាំ២០២៣ ដោយសារកៅស៊ូដល់អាយុផ្តល់ផល(បើកមុខចៀរថ្មី)។ ផលិតផលកៅស៊ូសម្រេចបានចំនួន ៤០៧ ២០៩តោន កើនឡើងចំនួន ១៥ ៤០៩តោន ស្មើនឹង ៣,៩% ធៀបឆ្នាំ២០២៣។ ទិន្នផលមធ្យមចំនួន ១ ២៣៣គ.ក្រ/ហ.ត/ឆ្នាំ កើនឡើងចំនួន ៥គ.ក្រ ស្មើនឹង០,៤% ធៀបឆ្នាំ២០២៣។

ក្រាហ្វិកទី១២៖ ផ្ទៃដីចៀរជ័រ ថែទាំ និងផ្ទៃដីសរុបនៃដំណាំកៅស៊ូ ឆ្នាំ២០២០-២០២៤

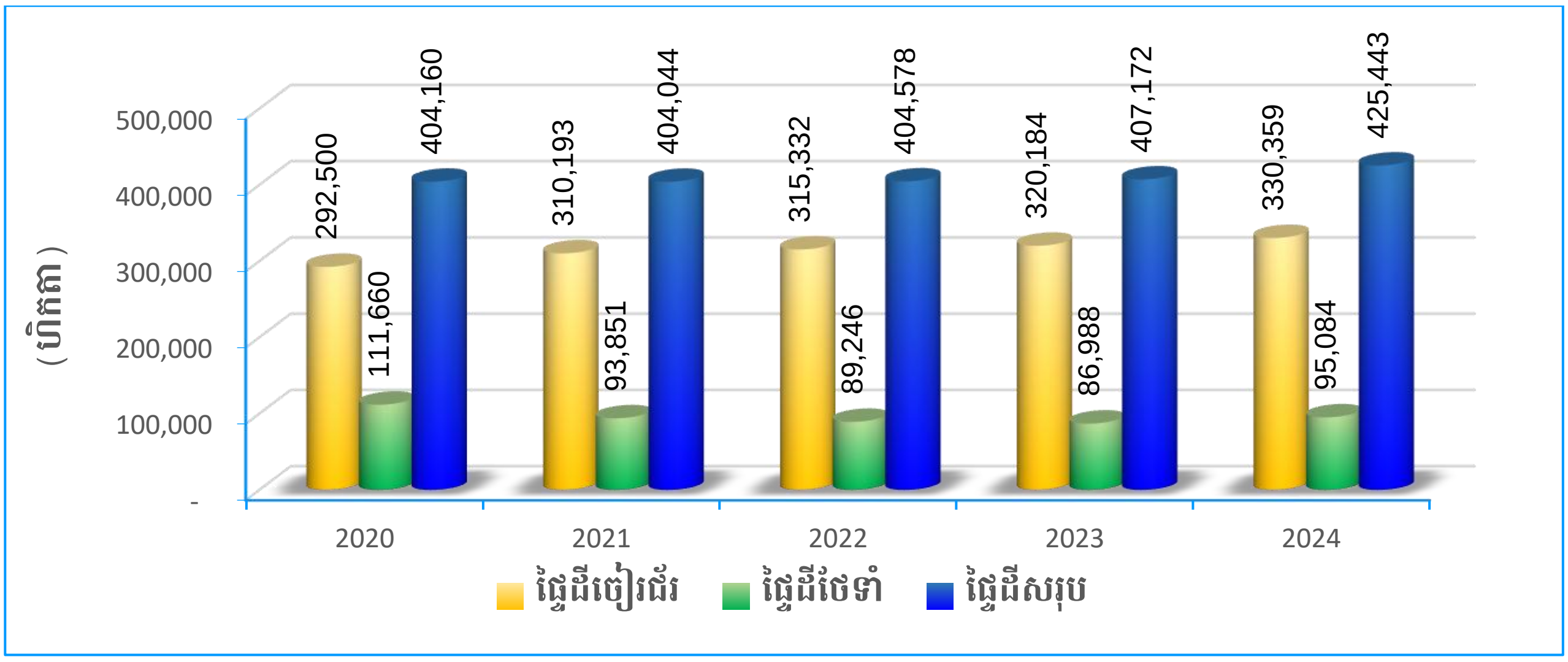

៣. ការងារធុរកិច្ចកៅស៊ូ

ក្នុងឆ្នាំ២០២៤ ចំណូលសរុបទទួលបានពីការលក់ផលិតផលកៅស៊ូមានប្រមាណចំនួន ៦៧១,៦៨លានដុល្លារអាមេរិក កើនឡើងប្រមាណចំនួន ១៥០,៣លានដុល្លាអាមេរិក ស្មើនឹង ៣៦,៤៨% ធៀបឆ្នាំ២០២៣ ក្នុងនោះរួមមាន៖ (១)ការនាំចេញកៅស៊ូ សម្រេចបានចំនួន ៣៣៨ ០០០តោន គិតជាទឹកប្រាក់ប្រមាណចំនួន ៦៦៦,៣លានដុល្លារអាមេរិក ថយចុះចំនួន ៣០ ០៤៨តោន ស្មើនឹង -៨,២% និងប្រាក់ចំណូលពីការនាំចេញកៅស៊ូកើនឡើងប្រមាណចំនួន ១៧៤,៣លានដុល្លារអាមេរិក ស្មើនឹង ៣៥,៤% ធៀបឆ្នាំ២០២៣ (២)ការនាំចេញឈើកៅស៊ូមានចំនួន ២៥ ១៥៧ម៉ែត្រគូប គិតជាទឹកប្រាក់ប្រមាណចំនួន ៥,៤លានដុល្លារអាមេរិក បានកើនឡើង ១៥ ៧៤៦ម៉ែត្រគូប និងទឹកប្រាក់កើនឡើងចំនួន ៣,៨លានដុល្លារអាម៉េរិក ស្មើនឹង២៤០,៦% ធៀបនឹងឆ្នាំ២០២៣ និង(៣)ការប្រើប្រាស់ផលិតផលកៅស៊ូក្នុងស្រុកចំនួន ៥៨ ០០០តោន គិតជាទឹកប្រាក់ប្រមាណចំនួន ១១៤,៣លានដុល្លារអាមេរិក បានកើនឡើងចំនួន ២៧ ៥៤៨ម៉ែត្រគូប និងទឹកប្រាក់កើនឡើងចំនួន ៥០,៧លានដុល្លាអាមេរិក ស្មើនឹង១១១% ធៀបនឹងឆ្នាំ២០២៣។

ថ្លៃលក់កៅស៊ូជាមធ្យម ១ ៩៧១ដុល្លារអាមេរិក/តោន កើនឡើង ៦៣៤ដុល្លារអាមេរិក/តោន ស្មើនឹង ៤៧% ធៀបឆ្នាំ២០២៣។ ថ្លៃលក់ឈើកៅស៊ូជាមធ្យម ២១៦ដុល្លារអាមេរិក/ម៉ែត្រគូប កើនឡើង ៤៦ដុល្លារអាមេរិកក្នុងមួយម៉ែត្រគូប ស្មើនឹង២៧,៤% ធៀបឆ្នាំ២០២៣។

ក្រាហ្វិកទី១៣៖ ផលិតកម្ម និងការនាំចេញកៅស៊ូ ឆ្នាំ២០២០-២០២៤

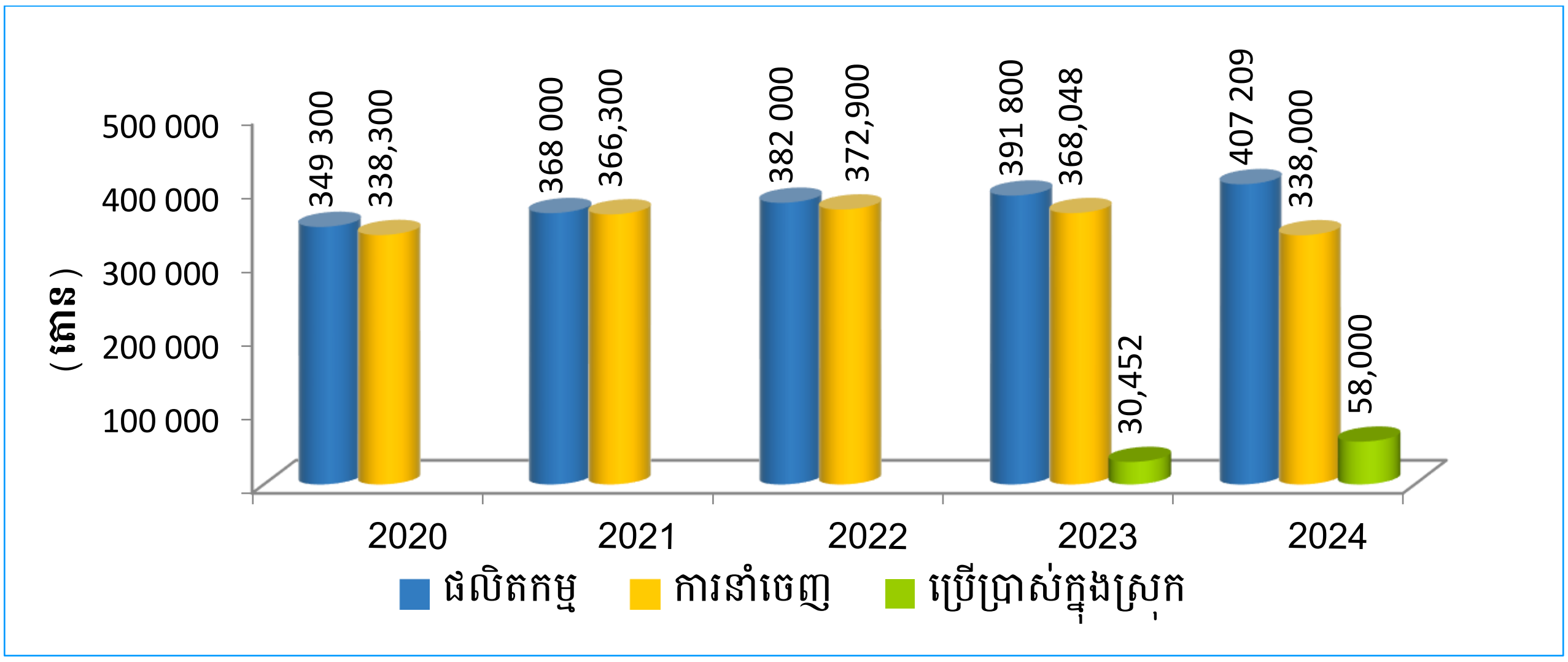

គិតត្រឹមឆ្នាំ២០២៤ កម្ពុជាមានរោងចក្រសិប្បកម្មកែច្នៃកៅស៊ូ និងឈើកៅស៊ូចំនួនសរុប ១៧៩កន្លែង កើនឡើងចំនួន ៦កន្លែង ធៀបឆ្នាំ២០២៣ ក្នុងនោះរោងចក្រកែច្នៃកៅស៊ូធម្មជាតិបញ្ជាក់តាមលក្ខណៈបច្ចេកទេស (TSR: TECHNICALLY SPECIFIED RUBBER) ចំនួន ៥៦កន្លែង រោងចក្រកែច្នៃទឹកជ័រខាប់ (CL: CONCENTRATED LATEX) ចំនួន១កន្លែង សិប្បកម្មកែច្នៃកៅស៊ូសន្លឹកសម្ងួតដោយមានផ្សែង (RSS: RIBBED SMOKED SHEET) និងសិប្បកម្មកែច្នៃកៅស៊ូសន្លឹកសម្ងួតដោយខ្យល់ក្តៅ (ADS: AIR-DRIED SHEET) មានចំនួន ១០១កន្លែង និងរោងចក្រកែច្នៃឈើកៅស៊ូ (RWF: RUBBER WOOD FACTORY) ចំនួន ២១កន្លែង។ បច្ចុប្បន្ននេះ រោងចក្រសិប្បកម្មកែច្នៃកៅស៊ូ និងឈើកៅស៊ូកំពុងដំណើរការសរុបចំនួន ៦២កន្លែង។ រោងចក្រ និងសិប្បកម្មសរុបចំនួន ១១៧កន្លែង បានផ្អាកដំណើរការ ស្មើនឹង៦៥% ក្នុងនោះរោងចក្រកែច្នៃកៅស៊ូធម្មជាតិបញ្ជាក់តាមលក្ខណៈបច្ចេកទេស (TSR: TECHNICALLY SPECIFIED RUBBER) ចំនួន១៩កន្លែង រោងចក្រកែច្នៃទឹកជ័រខាប់ (CL: CONCENTRATED LATEX) ចំនួន១កន្លែង សិប្បកម្មកែច្នៃកៅស៊ូសន្លឹកសម្ងួតដោយមានផ្សែង (RSS: RIBBED SMOKED SHEET) និងសិប្បកម្មកែច្នៃកៅស៊ូសន្លឹកសម្ងួតដោយខ្យល់ក្តៅ (ADS: AIR-DRIED SHEET) មានចំនួន ៨៦កន្លែង និងរោងចក្រកែច្នៃឈើកៅស៊ូ (RWF: RUBBER WOOD FACTORY) ចំនួន១១កន្លែង។ ការផ្អាកដំណើរការនេះ ដោយសារខ្វះវត្ថុធាតុដើម ខ្វះទុនបម្រុង ថ្លៃដើមផលិតខ្ពស់ ផលិតផលមិនបំពេញតម្រូវការទីផ្សារ និងប្រព័ន្ធផលិតកម្មកែច្នៃមិនទាន់ល្អប្រសើរ។

ក្រាហ្វិកទី១៤៖ រោងចក្រ សិប្បកម្មកែច្នៃកៅស៊ូ និងឈើកៅស៊ូឆ្នាំ២០២០-២០២៤

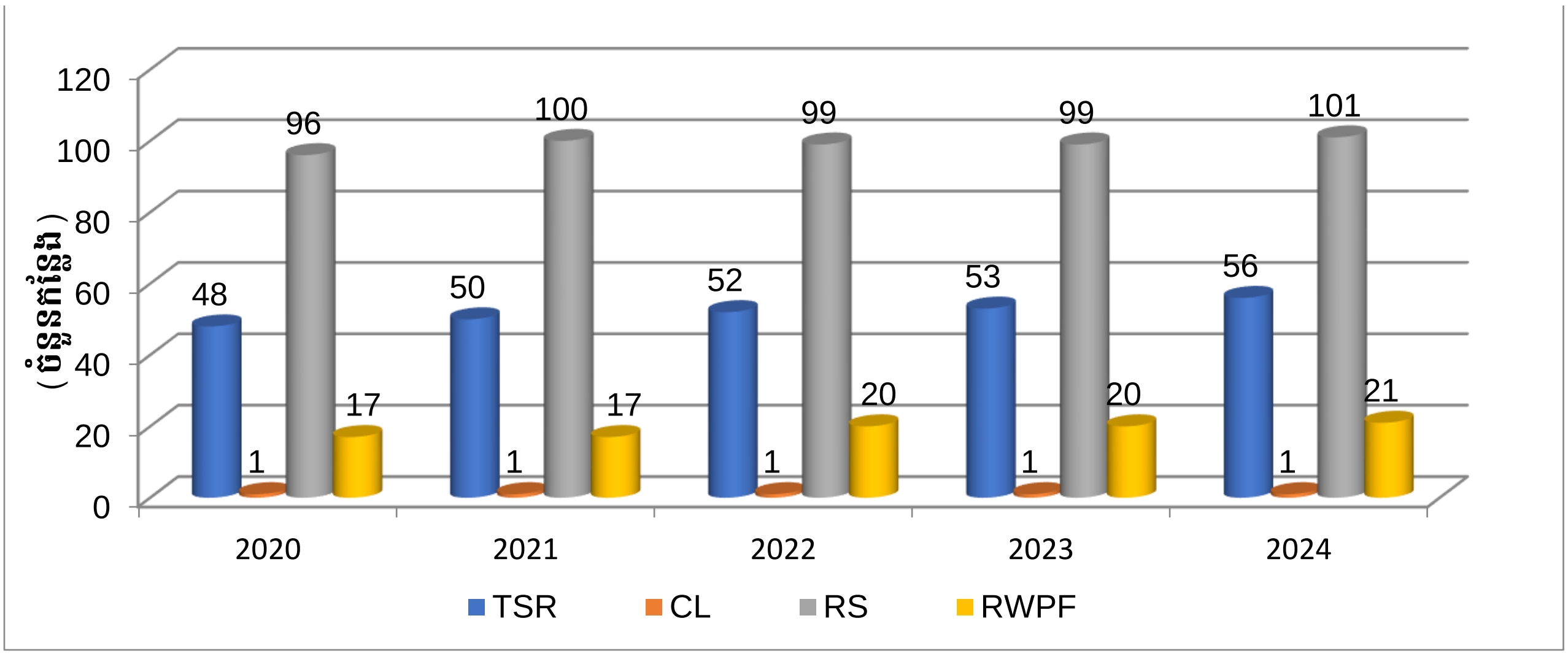

៤. ការងារផ្សព្វផ្សាយ និងបណ្តុះបណ្តាលបច្ចេកទេសកៅស៊ូ

ក្រសួងបានបើកវគ្គបណ្តុះបណ្តាល សិក្ខាសាលា និងផ្សព្វផ្សាយបច្ចេកទេសកៅស៊ូចំនួន ៧វគ្គ ដោយមានអ្នកចូលរួមចំនួន ១៩៨នាក់ បណ្តុះបណ្តាលបច្ចេកទេសការចិញ្ចឹមឃ្មុំក្នុងសហគមន៍កសិកម្មកៅស៊ូគ្រួសារចំនួន ១សហគមន៍ និងពង្រឹងសហគមន៍កសិកម្មកៅស៊ូគ្រួសារបានចំនួន ៤សហគមន៍។

៥. ការងារពិសោធន៍ និងស្រាវជ្រាវកៅស៊ូ

ការងារនេះសម្រេចបានលទ្ធផលដូចខាងក្រោម៖

- បានអនុវត្តនិងបន្តការងារស្រាវជ្រាវ តាមដានទិន្នន័យចម្ការពិសោធន៍ទាំងនៅក្នុងស្ថានីយ ទាំងនៅតាមបណ្តាក្រុមហ៊ុនចម្ការកៅស៊ូ សរុបមាន៦៣ចម្ការពិសោធន៍
- បានចូលរួមបណ្តុះបណ្តាលធនធានមនុស្សនៅតាមគ្រឹះស្ថានសិក្សា និងការសម្របសម្រួលឱ្យនិស្សិតធ្វើទស្សនកិច្ចសិក្សាចម្ការពិសោធន៍

- ចេញវិញ្ញាបនបត្រច្បារពូជកៅស៊ូចំនួនពីរដល់កសិករកៅស៊ូគ្រួសារ នៅក្នុងស្រុកចម្ការលើ ខេត្តកំពង់ចាម និងស្រុកតំបែរ ខេត្តត្បូងឃ្មុំ
- ផ្តល់មែកពូជដល់ក្រុមហ៊ុនចម្ការកៅស៊ូមេមត់នូវក្លូនកៅស៊ូកម្ពុជាចំនួន២៖ CRRI-19 ចំនួន ៣៥ម៉ែត្រ និង CRRI-12 ចំនួន ៣៥ម៉ែត្រ
- បានយកសំណាក និងវិភាគសរីរៈទឹកជ័រពីចម្ការពិសោធន៍នានាក្នុង និងក្រៅស្ថានីយបានចំនួន១ ៦២៨សំណាក
- បានធ្វើតេស្តកៅស៊ូសន្លឹក (RSS) សរុបចំនួន ៩៦សំណាក ដើម្បីពិនិត្យគុណភាព នៃការកែច្នៃតាមស្តង់ដា CSR
- បានចូលរួមធ្វើតេស្តប្រៀបធៀបអន្តរមន្ទីរពិសោធន៍អន្តរជាតិក្នុងក្របខ័ណ្ឌសមាគមកៅស៊ូអន្តរជាតិ (IRA) ចំនួន ២លើក (ទី១៣០និងទី១៣១) លើយថាប្រភេទកៅស៊ូ TSR (Technical Specified Rubber)
- បានធ្វើតេស្តប្រៀបធៀបក្នុងស្រុកជាមួយមន្ទីរសោធន៍មូលដ្ឋាន លើកទី៦៦និង៦៧
- ធ្វើតេស្តនិងបានចុះបញ្ជិកាទទួលស្គាល់ និងសិទ្ធិប្រើប្រាស់ស្លាកសញ្ញាយថាប្រភេទកៅស៊ូកម្ពុជា ចំនួន៤ រោងចក្រកែច្នៃកៅស៊ូ CSR និងមន្ទីរពិសោធន៍ចំនួន៤។

៦. កម្លាំងពលកម្មក្នុងអនុវិស័យកៅស៊ូ

ឆ្នាំ២០២៤ អនុវិស័យកៅស៊ូបានប្រើប្រាស់កម្លាំងពលកម្មផ្នែកសំខាន់ៗសរុបចំនួនប្រមាណ ១៤២ ៧១៧នាក់ ដែលក្នុងនោះមាន៖ កម្លាំងពលកម្មក្នុងផ្នែកយកផលមានចំនួនប្រមាណ ១១០ ១១៩នាក់ កម្លាំងពលកម្មក្នុងផ្នែកថែទាំមានចំនួនប្រមាណ ១៩ ០១៦នាក់ កម្លាំងពលកម្មក្នុងផ្នែកកែច្នៃមានចំនួនប្រមាណ ៦ ៧៨៦នាក់ និងកម្លាំងពលកម្មក្នុងផ្នែកការងាររដ្ឋបាលមានចំនួនប្រមាណ ៦ ៧៩៦នាក់។ ចំពោះកៅស៊ូគ្រួសារ មានចំនួនសរុប ៣៤ ៧៥៣គ្រួសារក្នុងខេត្តចំនួន២១ មានទំហំផ្ទៃដីសរុប ២០២ ៣២១ហិកតា គិតជាមធ្យម ១គ្រួសារមានផ្ទៃដីកៅស៊ូចំនួន ៥,៨ហិកតា។

៧. ការងារប្រលងចៀរជ័រនិងប្រារព្ធខួប១០០ឆ្នាំចម្ការកៅស៊ូចាស់ជាងគេនៅកម្ពុជា

ឆ្នាំ២០២៤នេះ ក្រសួងបានរៀបចំកម្មវិធីប្រលងចៀរជ័រកៅស៊ូ ដែលជាព្រឹត្តិការណ៍ប្រលងចៀរជ័រកៅស៊ូថ្នាក់ជាតិលើកដំបូងនៅកម្ពុជា ដែលជាគំនិតផ្តួចផ្តើមដ៏ខ្ពង់ខ្ពស់របស់ឯកឧត្តម **ឌិត ទីណា** រដ្ឋមន្ត្រីក្រសួងកសិកម្ម រុក្ខាប្រមាញ់ និងនេសាទ ដើម្បីទាក់ទាញចំណាប់អារម្មណ៍ពីប្រជាពលរដ្ឋក្នុងការងារជាកម្មករចៀរជ័រកៅស៊ូ ដែលរក្សាបាននិរន្តរភាពកម្លាំងពលកម្មតាមចម្ការកៅស៊ូ រក្សាសុខភាពដើមកៅស៊ូ រយៈពេលចៀរយកផលបានយូរ ត្រឹមត្រូវ ទទួលបានទិន្នផលខ្ពស់ និងផ្តល់ក្តីសង្ឃឹមដល់កម្មករចៀរជ័រឱ្យខិតខំប្រឹងប្រែងបំពេញការងារកាន់តែល្អ និងមានប្រសិទ្ធភាពសេដ្ឋកិច្ចកាន់តែប្រសើរឡើង។ កម្មវិធីនេះមានការចូលរួមពីកម្មករចៀរជ័រឆ្នើមពីបណ្តាក្រុមហ៊ុនកសិ-ឧស្សាហកម្ម និងសហគមន៍ កៅស៊ូគ្រួសារ សរុបចំនួន ៦៩នាក់។ លើសពីនេះ ក្រសួងក៏បានប្រារព្ធខួប១០០ឆ្នាំ ចម្ការកៅស៊ូចាស់ជាងគេនៅកម្ពុជា ដែលទទួលបានការប្រសិទ្ធនាមដ៏ខ្ពង់ខ្ពស់បំផុតពី **សម្តេចមហាបវរធិបតី ហ៊ុន ម៉ាណែត នាយករដ្ឋមន្ត្រីនៃព្រះរាជាណាចក្រកម្ពុជា** ថា "**ឧទ្យានបេតិកភណ្ឌកៅស៊ូ តេជោ-ធិបតី**" ក្រោមអធិបតីភាពដ៏ខ្ពង់ខ្ពស់របស់ឯកឧត្តម **ឌិត ទីណា** រដ្ឋមន្ត្រីក្រសួងកសិកម្ម រុក្ខាប្រមាញ់ និងនេសាទ។ ឧទ្យាននេះ បានផ្តល់ជាប្រភពធនធានសេនេទិចសម្រាប់បម្រើឱ្យការសិក្សាស្រាវជ្រាវបង្កើតក្លូនកៅស៊ូថ្មី បង្កើតទៅជាតំបន់កសិទេសចរណ៍ និងជាកេរ្តិ៍ដំណែលចម្ការកៅស៊ូដាំដោយគ្រាប់នៅសល់ដើមរស់ ដែលមានអាយុចាស់ជាងគេនៅកម្ពុជា ហើយមានចំនួនដើមនៅរស់ច្រើនជាងគេក្នុងពិភពលោក។

៥.៣ ការងារផលិតកម្មសត្វ និងសុខភាពសត្វ

ក. ការចិញ្ចឹមសត្វជាលក្ខណៈគ្រួសារ

ការចិញ្ចឹមសត្វជាលក្ខណៈគ្រួសារក្នុងឆ្នាំ២០២៤ មានសត្វសរុបចំនួន ៣៩,៨លានក្បាល ក្នុងនោះ គោចំនួនប្រមាណ ៣លានក្បាល ក្របីចំនួន ៤៥០,៧៨ពាន់ក្បាល ជ្រូកចំនួន ១,២៦លានក្បាល បក្សីចំនួន ៣៥,០២លានក្បាល សេះចំនួន ៣,១១ពាន់ក្បាល ចៀមចំនួន ៧,៥ពាន់ក្បាល ពពែចំនួន ៥៦,៨៦ពាន់ក្បាល និងដំរីចំនួន ៣៦ក្បាល។

ប្រៀបធៀបឆ្នាំ២០២៣ ការចិញ្ចឹមសត្វជាលក្ខណៈគ្រួសារសរុបមានអត្រាកំណើន ១,៧% ក្នុងនោះ គោថយចុះ -០,៦% ក្របីកើន ៤,៥% សេះកើន ១១,៩% ជ្រូកកើន ១,៦% បក្សីកើន ១,៨% ចៀមកើន ៧៤,៣% និងពពែកើន ១០,១% ។

ក្រាហ្វិកទី១៥៖ ផលិតកម្មសត្វលក្ខណៈគ្រួសារឆ្នាំ២០២០-២០២៤

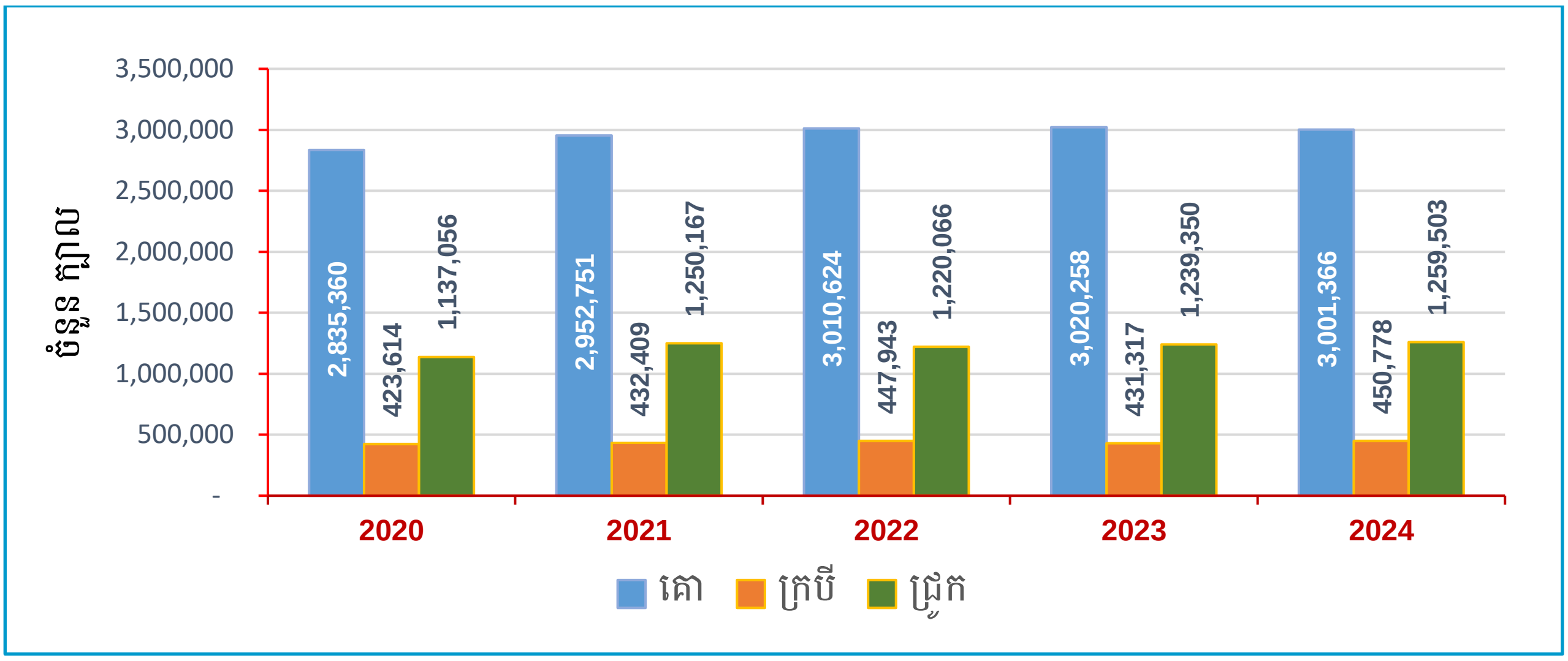

ក្រាហ្វិកទី១៦៖ ផលិតកម្មសត្វបក្សីលក្ខណៈគ្រួសារឆ្នាំ២០២០-២០២៤

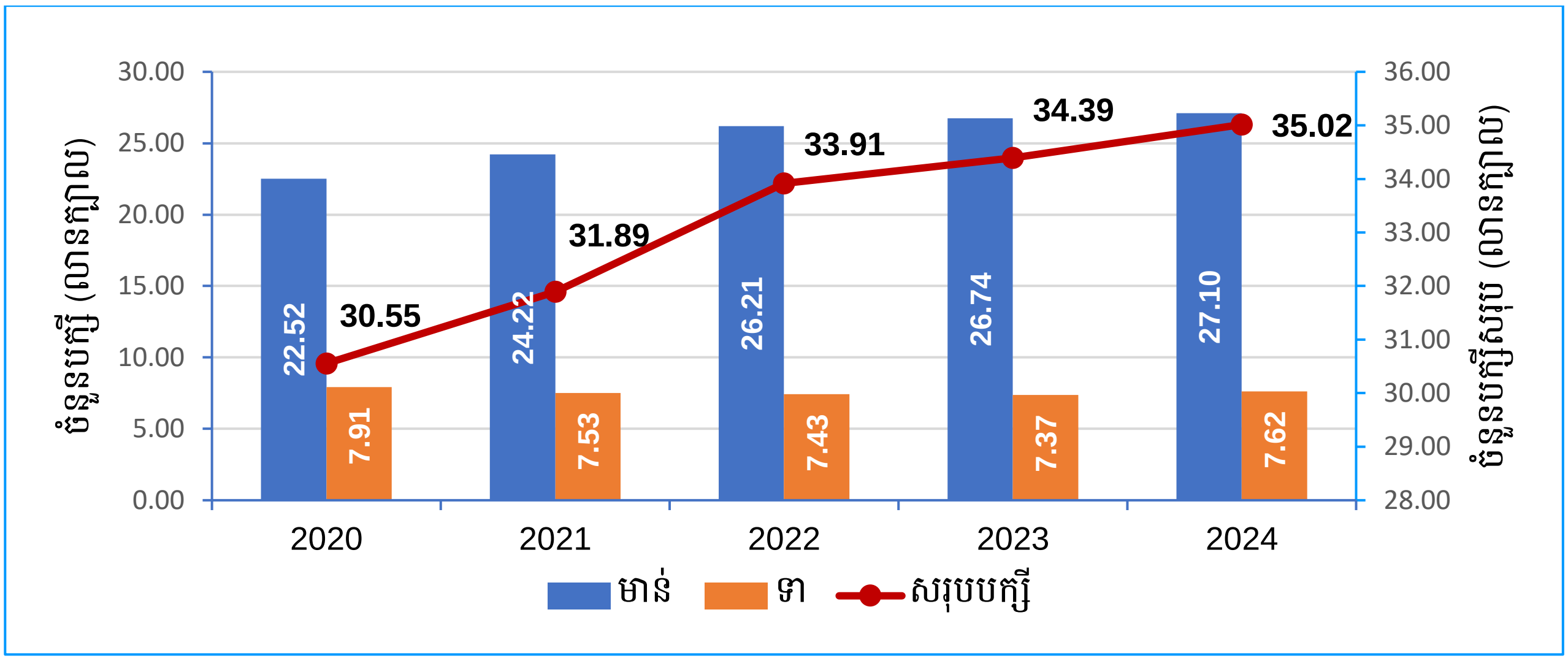

ខ. ការចិញ្ចឹមសត្វជាលក្ខណៈពាណិជ្ជកម្ម

ក្នុងឆ្នាំ២០២៤ ការសត្វចិញ្ចឹមជាលក្ខណៈពាណិជ្ជកម្ម មានចំនួនសរុប ២៩,៥១លានក្បាល ក្នុងនោះ គោ-ក្របីចំនួន ៥៤,៥៤ពាន់ក្បាល ជ្រូកចំនួន ២,៨០លានក្បាល បក្សីចំនួន ២៦,៥៤លានក្បាល សេះចំនួន ២០ក្បាល ចៀមចំនួន ១,០៧ពាន់ក្បាល ពពែចំនួន ៣,៤៦ពាន់ក្បាល និងស្វាចំនួន ១០២,៨១ពាន់។

ប្រៀបធៀបឆ្នាំ២០២៣ ការចិញ្ចឹមសត្វជាលក្ខណៈពាណិជ្ជកម្មសរុបមានអត្រាកំណើន ៧,៥% ក្នុងនោះ គោ-ក្របីកើន ៥៦,៦% ជ្រូកកើន ១៩,៦% បក្សីកើន ៦,៣% សេះថយ -៥០% ចៀមថយ -៥២,៤% ពពែកើន ១៥២% និងស្វាកើន ៥,៣%។

ក្រាហ្វិកទី១៧៖ ផលិតកម្មសត្វលក្ខណៈពាណិជ្ជកម្មឆ្នាំ២០២០-២០២៤

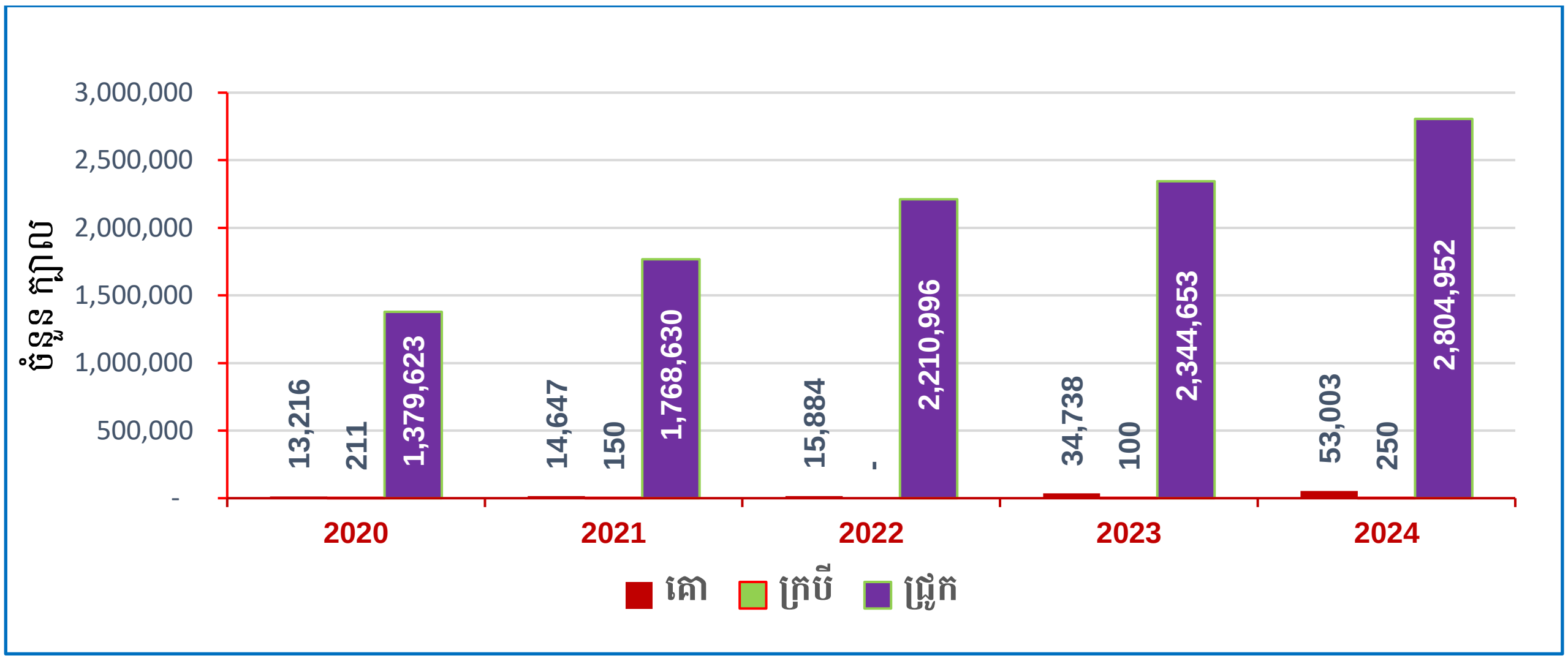

ក្រាហ្វិកទី១៨៖ ផលិតកម្មសត្វបក្សីលក្ខណៈពាណិជ្ជកម្មឆ្នាំ២០២០-២០២៤

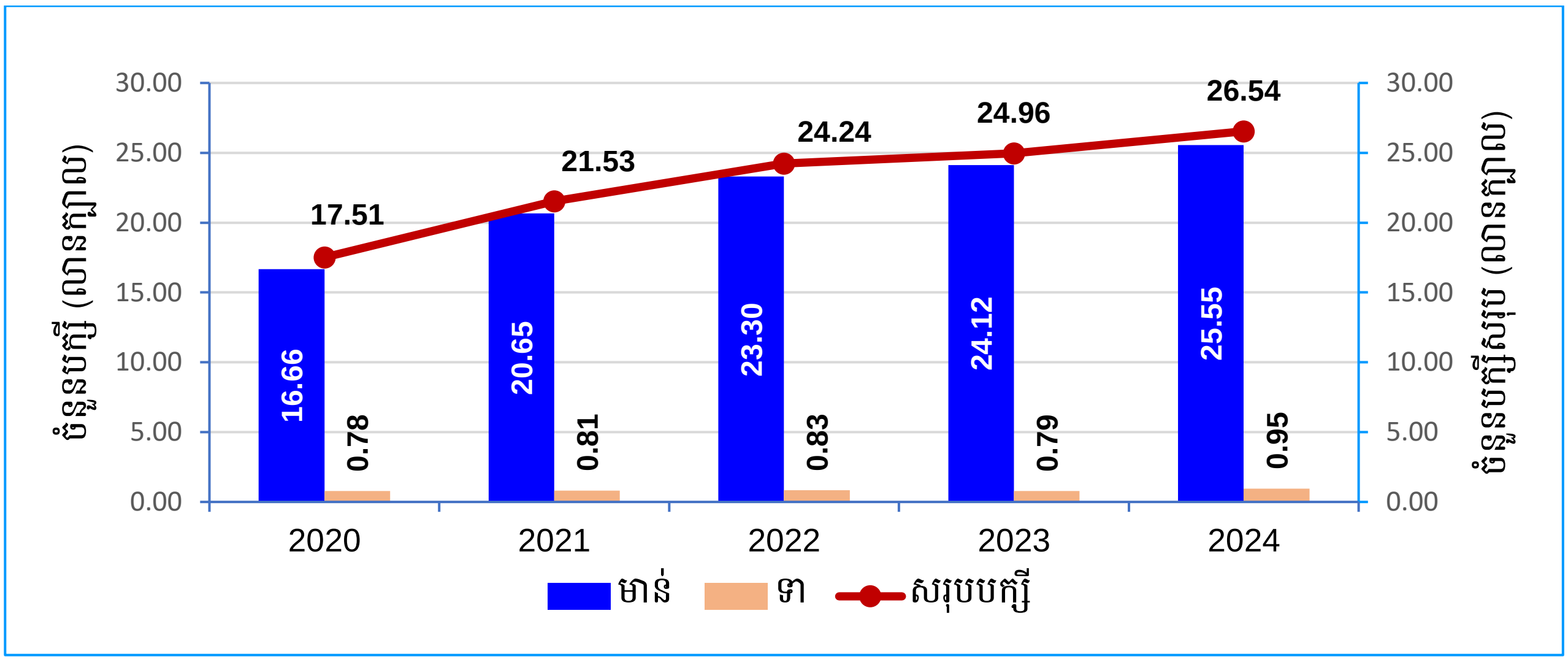

គ. ផលិតកម្មសត្វសរុបទូទាំងប្រទេស (លក្ខណៈគ្រួសារ និងពាណិជ្ជកម្ម)

ជារួម ផលិតកម្មសត្វគ្រប់ប្រភេទក្នុងរយៈពេល៥ឆ្នាំចុងក្រោយនេះ មានការកើនឡើងគួរឱ្យកត់សម្គាល់ គឺចាប់ពីចំនួន ៥៣,៩០លានក្បាល ក្នុងឆ្នាំ២០២០ កើនដល់ចំនួន ៦៩,៣០លានក្បាលនៅឆ្នាំ២០២៤។ ដោយឡែកក្នុងឆ្នាំ២០២៤ នេះ ស្ថិតិសត្វគោមានចំនួន ៣,០៥លានក្បាល ក្របីចំនួន ៤៥១,០៣ពាន់ក្បាល ជ្រូកចំនួន៤,០៦លានក្បាល បក្សីចំនួន ៦១,៥៥លានក្បាល សេះចំនួន ៣,១៣ពាន់ក្បាល ចៀមចំនួន ៨,៥៦ពាន់ក្បាល ពពែចំនួន ៦០,៣២ពាន់ក្បាល ដំរីចំនួន ៣៦ក្បាល ស្វាចំនួន ១០៣,២៥ពាន់ក្បាល និងទន្សាយចំនួន ២,៩០ពាន់ក្បាល។

បើប្រៀបធៀបទៅនឹងឆ្នាំ២០២៣ ផលិតកម្មសត្វសរុបមានអត្រាកំណើនចំនួន ៤,១% ក្នុងនោះគោក្របីកើន ០,៥៨% ជ្រូកកើន ១៣,៤% បក្សីកើន ៣,៧% សេះកើន ១១,១% ចៀមកើន ៣០,៧% ពពែកើន ១៣,៨% ស្វាកើន ៥,៣% និងទន្សាយថយចុះ ១០,៦% និងដំរីថយចុះ ៧,៧%។

ក្រាហ្វិកទី១៩៖ ផលិតកម្មសត្វសរុប (លក្ខណៈគ្រួសារនិងពាណិជ្ជកម្ម) ឆ្នាំ២០២០-២០២៤

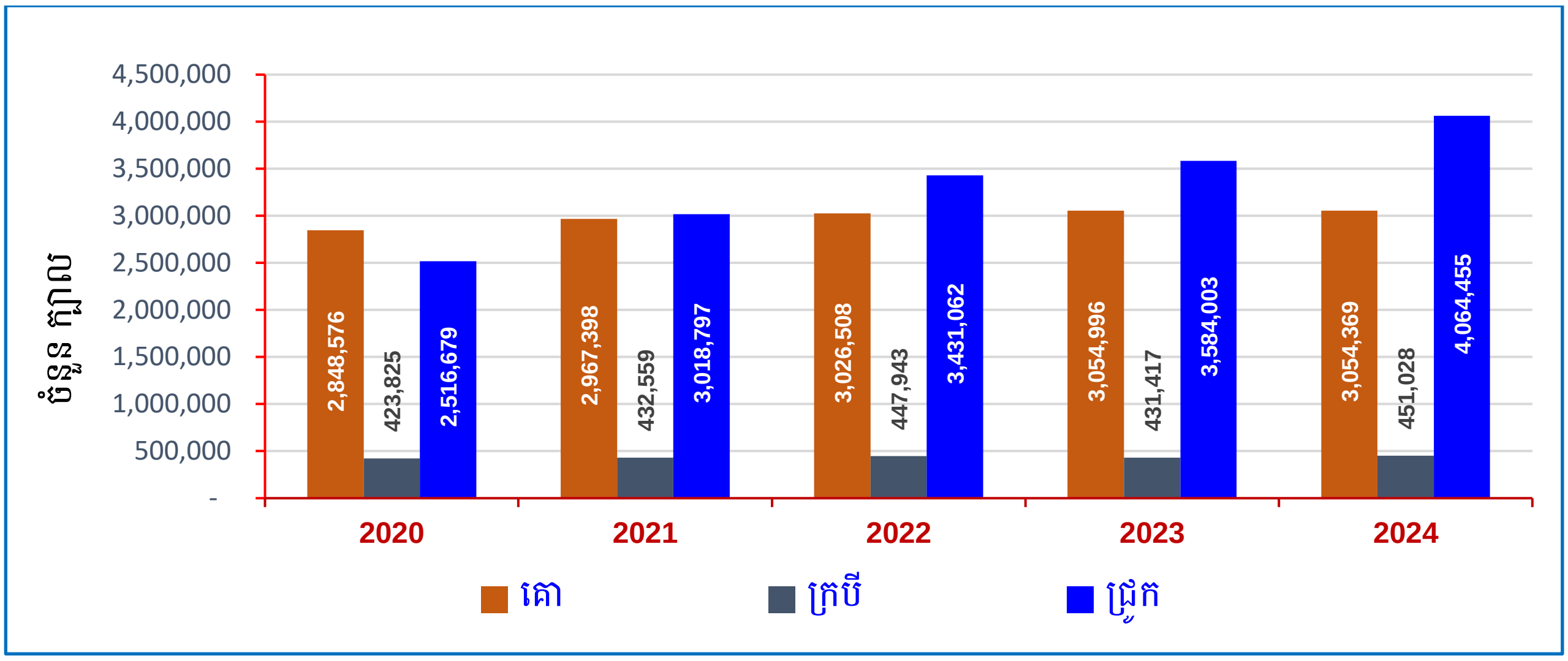

ក្រាហ្វិកទី២០៖ ផលិតកម្មសត្វបក្សីសរុប (លក្ខណៈគ្រួសារនិងពាណិជ្ជកម្ម) ឆ្នាំ២០២០-២០២៤

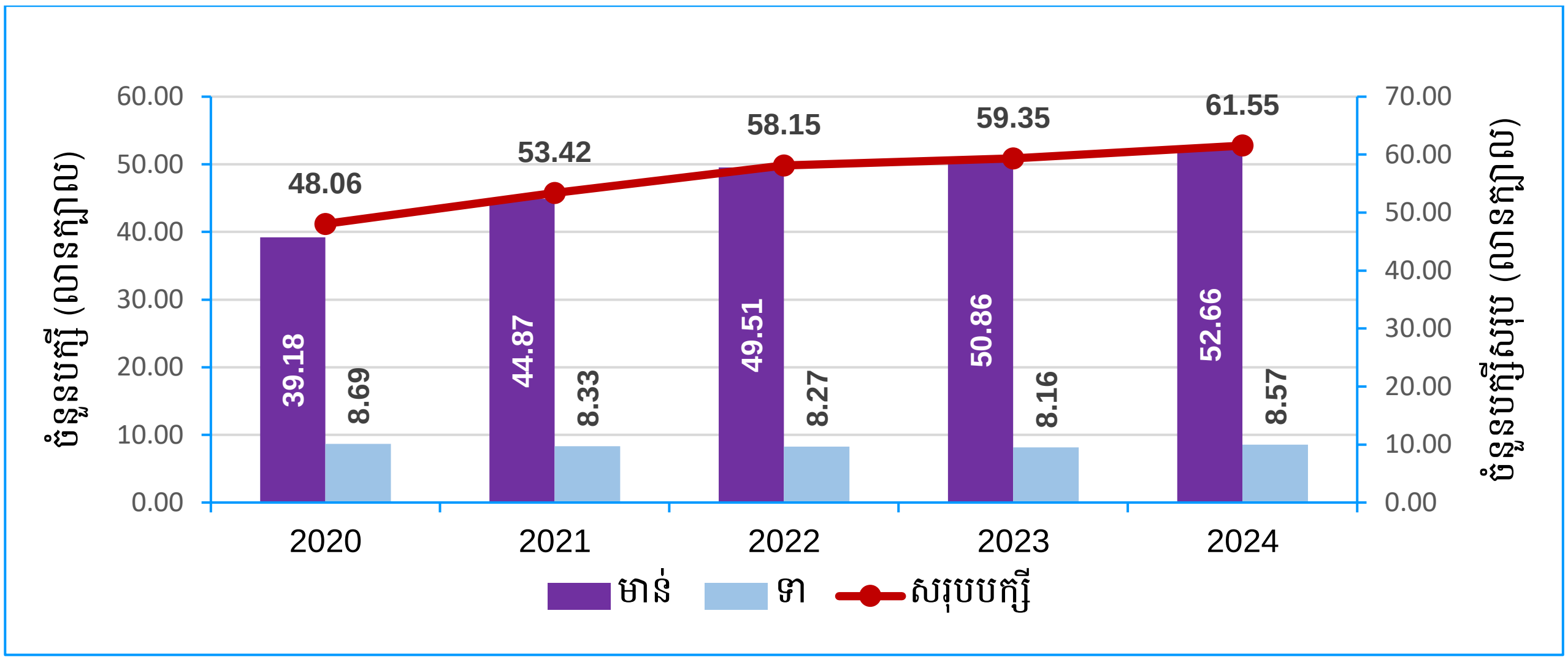

ឃ. ការប្រៀបធៀបបែបផែនផលិតកម្មសត្វ

ការជំរុញផលិតកម្មសត្វ និងបង្កើនផលិតភាពសត្វ គឺជាគោលដៅអាទិភាពសម្រាប់ការធ្វើពាណិជ្ជកម្មសត្វ។ ក្នុងរយៈពេល៥ឆ្នាំចុងក្រោយនេះ ផលិតកម្មសត្វលក្ខណៈពាណិជ្ជកម្ម មានអត្រាកើនឡើងគួរឱ្យកត់សម្គាល់ គឺចាប់ពីចំនួន ១៨,៩២លានក្បាល ក្នុងឆ្នាំ២០២០ កើនដល់ចំនួន ២៩,៥០លានក្បាល នៅឆ្នាំ២០២៤។ ដោយឡែកនៅក្នុងឆ្នាំ២០២៤ នេះ ផលិតកម្មសត្វលក្ខណៈពាណិជ្ជកម្មមានអត្រាកំណើន ៧,៥% ក្នុងនោះផលិតកម្មគោ ក្របីកើន ៥៦, ៦% ផលិតកម្មជ្រូកកើន ១៩,៦% និងផលិតកម្មបក្សីកើនចំនួន ៦,៣%។ អត្រានៃកំណើននេះបានឆ្លុះបញ្ចាំងឱ្យឃើញពីការផ្លាស់ប្តូរបែបផែនផលិតកម្មសត្វជាវិជ្ជមានមួយ ដើម្បីឈានទៅកែលម្អផលិតភាពសត្វ និងប្រសិទ្ធភាពសេដ្ឋកិច្ចកាន់តែល្អប្រសើរឡើង។

- **ការប្រៀបធៀបបែបផែនផលិតកម្មសត្វ៖** អត្រានៃការចិញ្ចឹមសត្វលក្ខណៈពាណិជ្ជកម្មបានកើនពី ៣៥% ក្នុងឆ្នាំ២០២០ ដល់៤២,៦% នៅឆ្នាំ២០២៤។ ដោយឡែកអត្រានៃការចិញ្ចឹមសត្វលក្ខណៈគ្រួសារបានថយចុះពី ៦៥% ក្នុងឆ្នាំ២០២០ មកត្រឹម ៥៧,៤ នៅឆ្នាំ២០២៤។

ក្រាហ្វិកទី២១៖ ប្រៀបធៀបបែបផែនផលិតកម្មសត្វសរុបឆ្នាំ២០២០-២០២៤

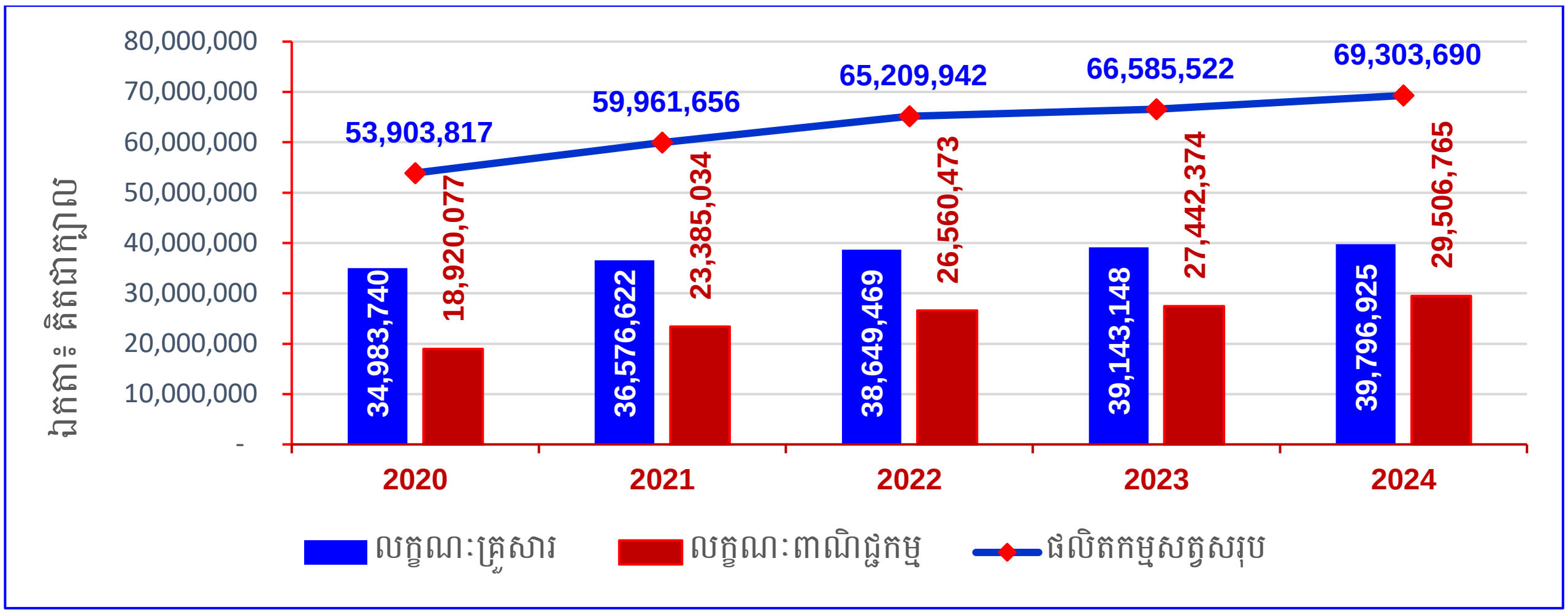

ក្រាហ្វិកទី២២៖ ប្រៀបធៀបអត្រាបែបផែនផលិតកម្មសត្វសរុបឆ្នាំ២០២០-២០២៤

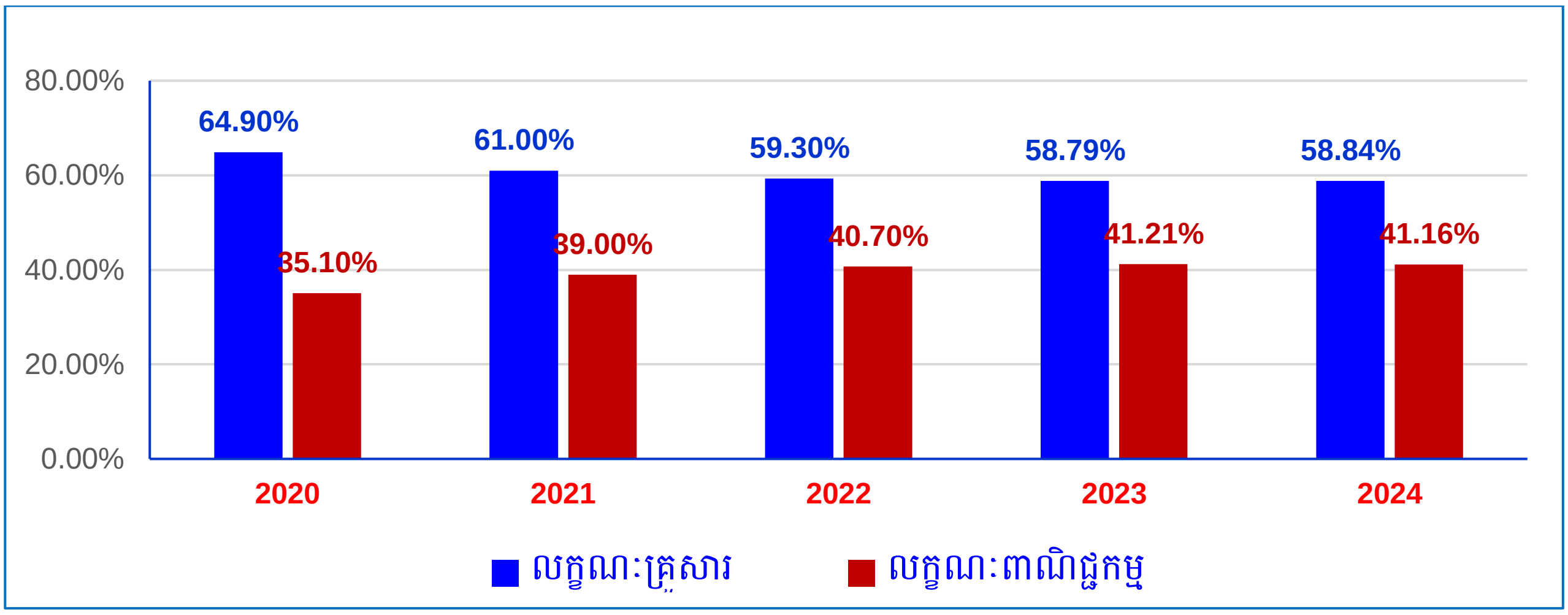

- **ការប្រៀបធៀបបែបផែនផលិតកម្មជ្រូក៖** អត្រានៃការចិញ្ចឹមជ្រូកជាលក្ខណៈពាណិជ្ជកម្មបានកើនពីចំនួន ៥៥% ក្នុងឆ្នាំ២០២០ ដល់ចំនួន៦៩% នៅក្នុងឆ្នាំ២០២៤។ ដោយឡែកអត្រានៃការចិញ្ចឹមជ្រូកជាលក្ខណៈគ្រួសារបានថយចុះពីចំនួន៤៥% ក្នុងឆ្នាំ២០២០ មកត្រឹមចំនួន៣១% នៅឆ្នាំ២០២៤។

ក្រាហ្វិកទី២៣៖ ប្រៀបធៀបបែបផែនផលិតកម្មជ្រូក ឆ្នាំ២០២០-២០២៤

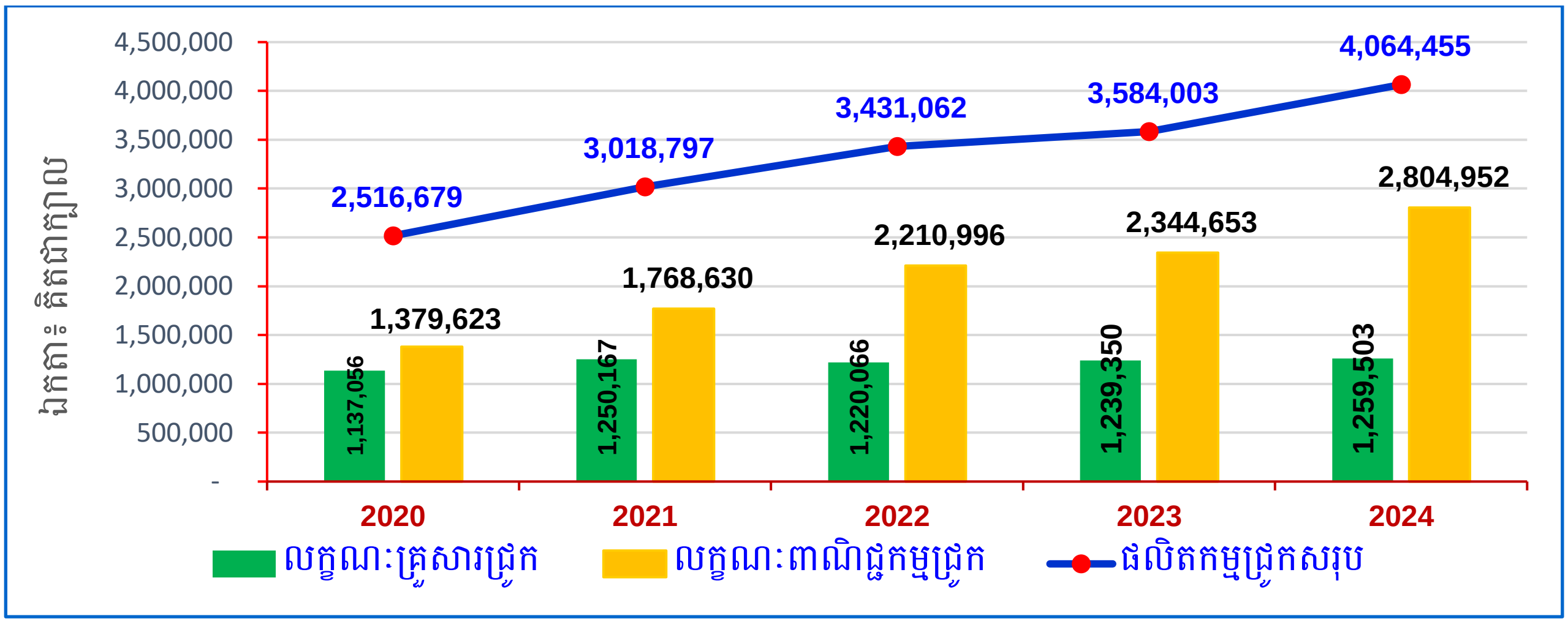

- **ការប្រៀបធៀបបែបផែនផលិតកម្មបក្សី៖** អត្រានៃការចិញ្ចឹមបក្សីជាលក្ខណៈពាណិជ្ជកម្មបានកើនពីចំនួន ៣៦% ក្នុងឆ្នាំ២០២០ ដល់ចំនួន ៤១,៥% នៅឆ្នាំ២០២៤។ ដោយឡែក អត្រានៃការចិញ្ចឹមបក្សីជាលក្ខណៈគ្រួសារបានថយចុះពីចំនួន ៦៤% ក្នុងឆ្នាំ២០២០ មកត្រឹមចំនួន ៥៨,៥% នៅឆ្នាំ២០២៤។

ក្រាហ្វិកទី២៤៖ ប្រៀបធៀបបែបផែនផលិតកម្មបក្សី ឆ្នាំ២០២០-២០២៤

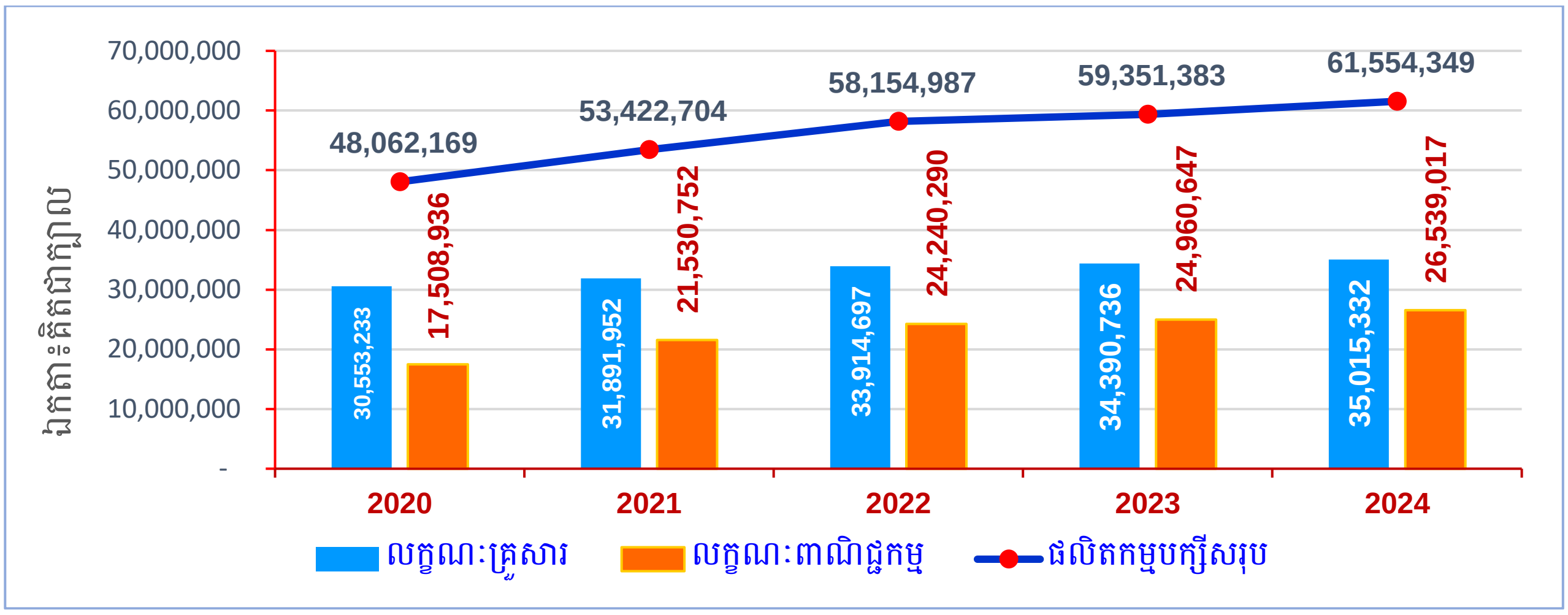

ក្រាហ្វិកទី២៥៖ ប្រៀបធៀបអត្រាបែបផែនផលិតកម្មបក្សី ឆ្នាំ២០២០-២០២៤

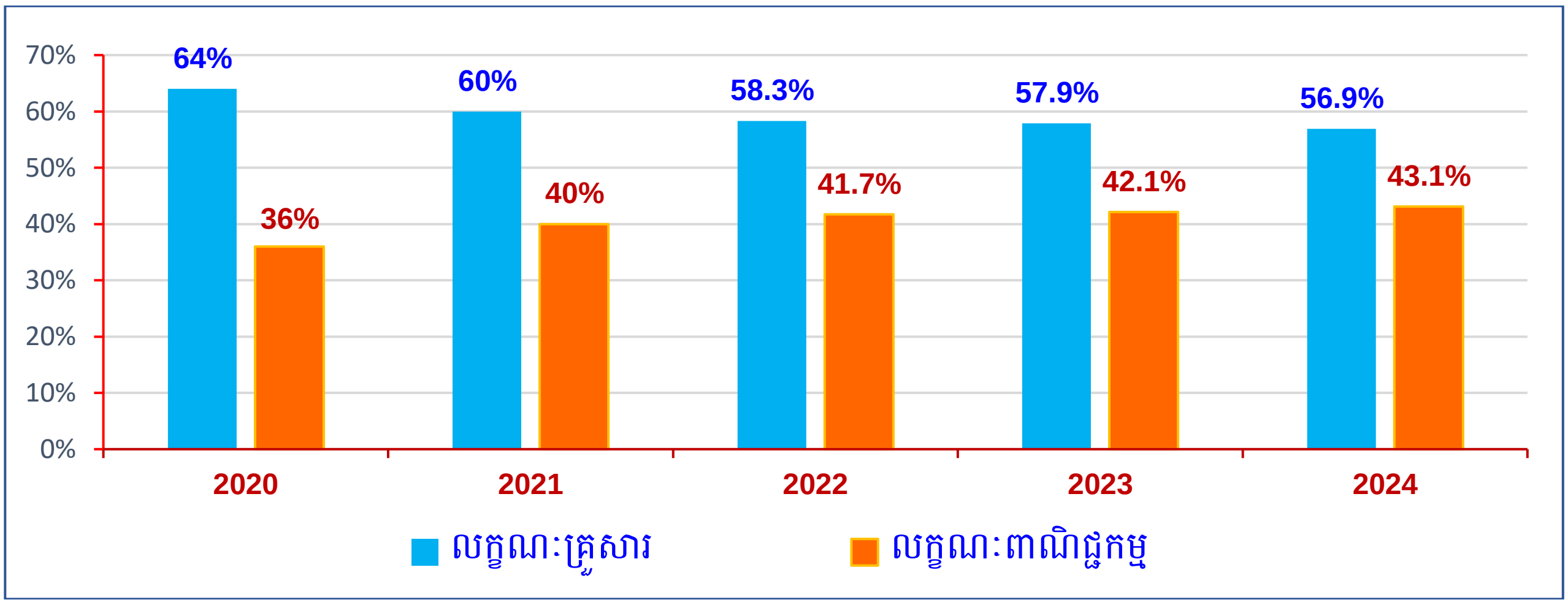

ង. តម្រូវការសត្វ និងសាច់

ក្នុងរយៈពេល៥ឆ្នាំចុងក្រោយនេះ តម្រូវការសាច់សត្វសម្រាប់បរិភោគ មានការកើនឡើងគួរឱ្យកត់សម្គាល់ គឺកើនពីចំនួន ៣០១ពាន់តោន ក្នុងឆ្នាំ២០២០ ឡើងដល់ចំនួន ៣៣១ពាន់តោន នៅឆ្នាំ២០២៤។ ដោយឡែកក្នុងឆ្នាំ ២០២៤ នេះ តម្រូវការសាច់សរុបចំនួន ៣៣១ពាន់តោន ក្នុងនោះសាច់គោ-ក្របីចំនួន ៩២ពាន់តោន សាច់ជ្រូកចំនួន ១៦៧ពាន់តោន សាច់បក្សីចំនួន ៧០,៧ពាន់តោន និងសាច់ចៀម-ពពែឬសាច់ផ្សេងៗទៀតចំនួន ៨៩៥តោន។

ផលិតកម្មសត្វក្នុងស្រុកអាចផ្គត់ផ្គង់សាច់បានប្រមាណ ៣២៥ពាន់តោន ស្មើនឹង ៩៨,១% នៃតម្រូវការសរុប ក្នុងនោះសាច់គោ-ក្របីចំនួន ៩០,៧ពាន់តោន (៨២៥ពាន់ក្បាល) សាច់ជ្រូកចំនួន ១៦៧ពាន់តោន (៣,៣៥លានក្បាល) សាច់បក្សីចំនួន ៦៦ពាន់តោន (៥៥,១៥៧ពាន់ក្បាល)។

បរិមាណសាច់ដែលខ្វះខាតត្រូវបាននាំចូលពីបរទេសមកបំពេញតម្រូវការបន្ថែមសម្រាប់ម្ហូបអាហារ និងធ្វើជាវត្ថុធាតុដើមផលិតចំណីសត្វលម្អ (ឆ្កែ ឆ្មា)។ ជាក់ស្តែងនៅក្នុងឆ្នាំ២០២៤ កម្ពុជាបាននាំចូលសាច់ និងផលិតសត្វសរុបចំនួន ២៩ពាន់តោន។

ការវាយតម្លៃស្ថានភាពប្រចាំឆ្នាំ២០២៤ ការបរិភោគសាច់សត្វនៅកម្ពុជាសម្រាប់មនុស្ស ម្នាក់ក្នុងមួយឆ្នាំហូបសាច់ជាមធ្យមប្រមាណ ១៨,៥គ.ក ក្នុងនោះមានសាច់គោ-ក្របីចំនួន ៥,១៥គ.ក សាច់ជ្រូកចំនួន ៩,៣៥គ.ក សាច់បក្សីចំនួន ៣,៩៥គ.ក និងសាច់ចៀម ពពែចំនួន ០.០៥គ.ក។

ក្រាហ្វិកទី២៦៖ តម្រូវការសាច់ ការផ្គត់ផ្គង់ និងកង្វះខាត

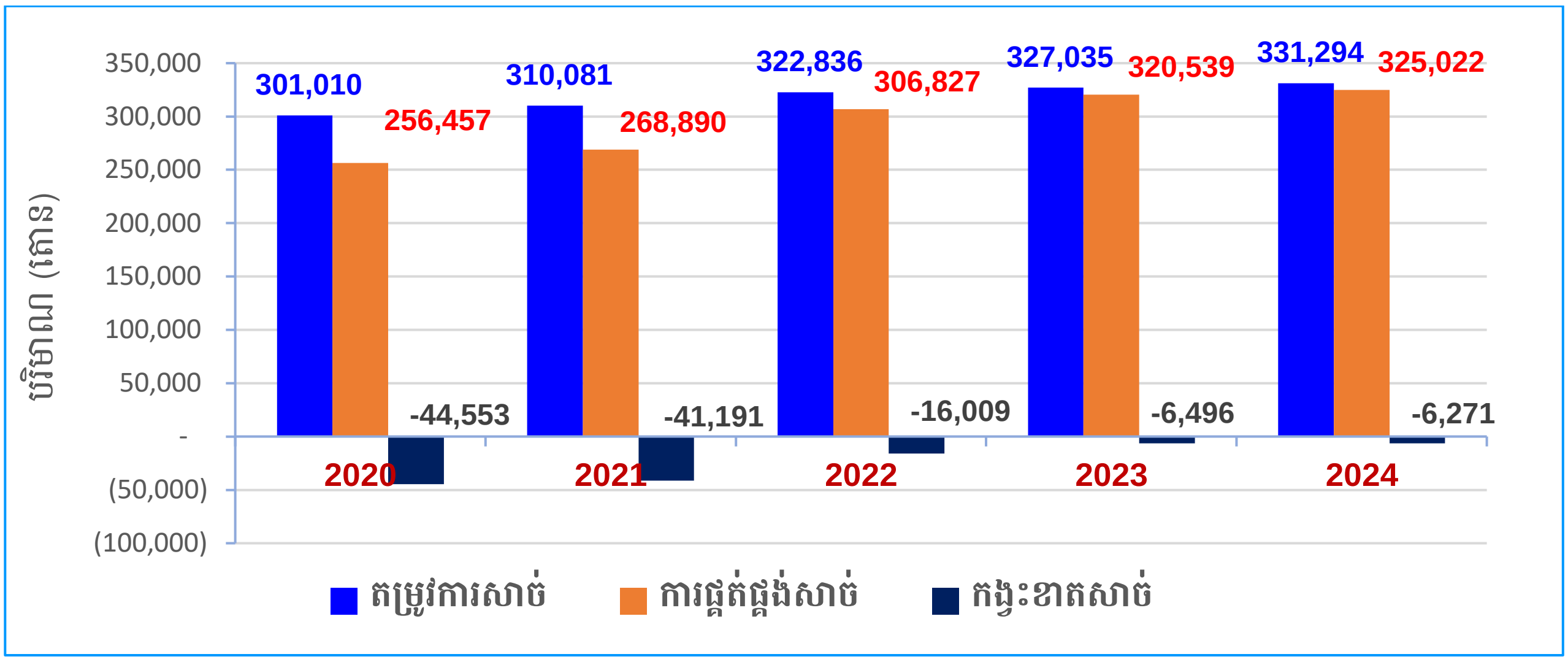

ច. ការនាំចេញសត្វ និងផលិតផលសត្វ

កម្ពុជាមានលទ្ធភាពធ្វើការនាំចេញគោ-ក្របី ជ្រូក មាន់ ស្វាក្តាម សាច់ ផលិតផលសត្វ ចំណីសត្វ និងទឹកដោះគោមួយចំនួនទៅបរទេសផងដែរ។ ក្នុងរយៈពេល៥ឆ្នាំកន្លងមកនេះ កម្ពុជាបាននាំចេញគោ-ក្របីចំនួន ៨៩,៩៨ពាន់ក្បាល ជ្រូកសាច់ចំនួន ១៥,២៥ពាន់ក្បាល ជ្រូកពូជ (មេ បា) ចំនួន ២,៣១ពាន់ក្បាល ស្វាក្តាមចំនួន ៩៨,២៧ពាន់ក្បាល ទឹកដោះគោចំនួន ២,៨៦ពាន់តោន ចំណីឆ្កែចំនួន ៤០,០៣ពាន់តោន រោមសត្វចំនួន ១៧២តោន ស្បែកគោ-ក្របី ជ្រូកចំនួន ២៧,៦៨ពាន់តោន Gelatine ចំនួន ៨៤៨តោន និងកាកសំណល់ប្រេងឆាចំនួន ១២៦តោន។ ដោយឡែកនៅឆ្នាំ២០២៤ កម្ពុជាបាននាំចេញគោ-ក្របីចំនួន ៣០,៨២ពាន់ក្បាល ជ្រូកពូជ (មេ បា) ចំនួន ៧៥០ក្បាល ស្វាក្តាមចំនួន ១១,៨៩ពាន់ក្បាល ចំណីឆ្កែចំនួន ១៤,២៦ពាន់តោន រោមសត្វចំនួន ៣២,៧៧តោន ស្បែកគោ-ក្របី ជ្រូកចំនួន ១,៩៥ពាន់តោន Gelatine ចំនួន ៩៦តោន និងកាកសំណល់ប្រេងឆាចំនួន ១២៦តោន។

ឆ. កម្មវិធីកែលម្អពូជ

ក្រសួងបានផ្សព្វផ្សាយបច្ចេកទេស និងផលប្រយោជន៍នៃការបង្កាត់គោ និងជ្រូកដោយសិប្បនិម្មិតដល់មន្ត្រីជំនាញផលិតកម្ម និងបសុព្យាបាលទាំង២៥រាជធានី ខេត្ត។

នៅឆ្នាំ២០២៤ នេះ ការបង្កាត់គោដោយសិប្បនិម្មិតសម្រេចបានចំនួន១៣ ៣៩៩ក្បាល និងមេកើតកូនបានចំនួន ៦ ៨៦៩ក្បាល (ញី ៣ ៧២៨ក្បាល) ស្មើនឹង ៣០% នៃមេដែលបានបង្កាត់សិប្បនិម្មិត។

ជ. ចំណីសត្វ និងបសុឱសថ

កម្មវិធីកែលម្អចំណីសត្វ និងផ្សព្វផ្សាយពូជស្មៅដែលសំបូរទៅដោយសារធាតុចិញ្ចឹម និងផ្តល់ទិន្នផលខ្ពស់គឺជាសកម្មភាពដ៏អាទិភាពមួយដើម្បីជំរុញផលិតកម្មសត្វ។ បច្ចុប្បន្នការដាំដុះដំណាំចំណីសត្វ បានរីកសាយភាយ

យ៉ាងទូលំទូលាយនៅទូទាំង២៥រាជធានី ខេត្ត។ ជាក់ស្តែងក្នុងឆ្នាំ២០២៤ នេះ កន្លែងដាំដុះ និងធ្វើបង្ហាញដំណាំចំណីសត្វ សរុបចំនួន ៣ ២០៤កន្លែង លើផ្ទៃដីចំនួន ៣ ៥៥៣,១ហិកតា។

ក្នុងឆ្នាំ២០២៤ នេះ ក្រុមហ៊ុនដែលបានវិនិយោគសាងសង់រោងចក្រផលិតចំណីសត្វ នៅក្នុងប្រទេសកម្ពុជា សរុបចំនួន ២៥ក្រុមហ៊ុន មានរោងចក្រផលិតចំណីចំនួន ៣០កន្លែង រួមមានក្រុមហ៊ុនស៊ីភី ខេមបូឌា, អេហ្វ្រីម៉ាស្ទ័រ, ហ្វ្រីនហ្វីត ខេមបូឌៀ, បេតាហ្គ្រោ ខេមបូឌា, ស៊ីឈួន ញ៉ូវហូភ, អ៊ីស្តហូប, ស៊ីជេ ដេលជីដាង ហ្វីដ, សាណាហ្វ្រូ, អិមភិក អេស៊ីអិមស៊ី, ស៊ីខេ-វ៉ាយអ៊ី, ប្រាយអេហ្វ្រីស្តារ, វើលដ៍វេត, រោងចក្រចំណីសត្វកណ្តោលដុំ, អេអែនធី ហ្វីដ, ដេហ៊ីស ធីអិមអេច, វឌ្ឍនៈអេនីម៉លហ៊ែល, ភីដិបបែលយូអ, នូបលចេស្តហ្វូដ, អាយតាវេផេតសិបផ្លាយ, ឡូឌីផេតប្រូដាក, ហាយភើហូប, លូហេង ផេត ហ្វូដ, ខ្មែរ ហ្វ្រេស មីល និងសហគ្រាសផលិតចំណីដង្កៅប៉ាង។ ក្នុងឆ្នាំ២០២៤ ក្រុមហ៊ុនផលិតចំណីសត្វទាំងអស់បាននឹងកំពុងដំណើរការផលិតចំណីសត្វយ៉ាងសកម្ម ដោយផលិតចំណីសត្វបានប្រមាណជាង ១,៩០លានតោន ស្មើនឹង៥៤% នៃសមត្ថភាពផលិតរបស់រោងចក្រជាង ៣,៥លានតោន។

ឈ. ការគ្រប់គ្រងកាកសំណល់សត្វ

ចាប់ពីឆ្នាំ២០០៦ ឡជីវឧស្ម័នគ្រួសារសម្រេចបានចំនួន ៣០ ៩៩០ឡ (ឆ្នាំ២០២៤ ចំនួន ៣៩៤ឡ) ក្នុងខេត្តចំនួន ១៤ គឺខេត្តបាត់ដំបង កំពង់ចាម កំពង់ឆ្នាំង កំពង់ស្ពឺ កំពង់ធំ កំពត កណ្តាល ព្រៃវែង ពោធិ៍សាត់ សៀមរាប ស្វាយរៀង តាកែវ ត្បូងឃ្មុំ និងខេត្តបន្ទាយមានជ័យ ដែលបានចូលរួមកាត់បន្ថយឧស្ម័នផ្ទះកញ្ចក់។

ក្រោមហិរញ្ញប្បទានឥតសំណងពីរដ្ឋាភិបាលចិន គម្រោងសាងសង់ឡជីវឧស្ម័នកម្ពុជា-ចិន សម្រេចបានចំនួន ១៧៨ឡ ចាប់ពីចុងឆ្នាំ២០១៩ មកដល់បច្ចុប្បន្ន នៅក្នុងខេត្តចំនួន ៧ គឺ ខេត្តកំពង់ចាម កំពង់ឆ្នាំង ព្រះវិហារ ព្រៃវែង ពោធិ៍សាត់ ស្វាយរៀង និងខេត្តត្បូងឃ្មុំ។

ក្រោមហិរញ្ញប្បទានសម្បទានរបស់ធនាគារអភិវឌ្ឍន៍អាស៊ី គម្រោងខ្សែច្រវាក់ផលិតកម្មដោយភាគរបរិស្ថានបានសាងសង់ឡជីវឧស្ម័នគ្រួសារចំនួន ១៧៩ឡ៖ ខេត្តតាកែចំនួន ៥០ឡ កំពតចំនួន ៤៨ឡ កំពង់ចាមចំនួន ៤៥ឡ និងខេត្តត្បូងឃ្មុំចំនួន ៣៦ឡ។

ក្រាហ្វិកទី២៧៖ ការសាងសង់ឡជីវឧស្ម័នតាមបណ្តាខេត្ត

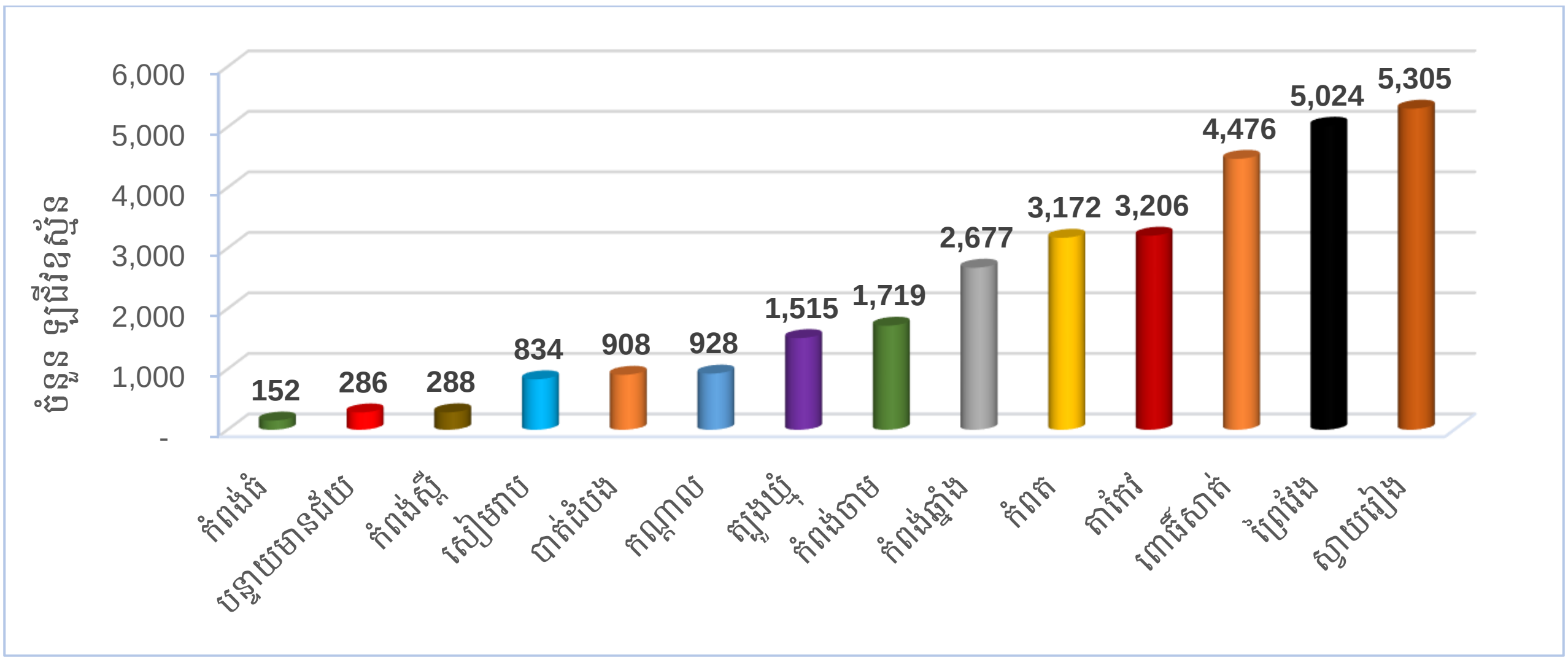

ញ. ការលើកកម្ពស់សុខនាពសត្វ

ក្រសួងបានធ្វើការត្រួតពិនិត្យចរាចរណ៍សត្វ និងផលិតផលសត្វសរុបចំនួន ២០៥ករណី ក្នុងនោះ ចរាចរណ៍សត្វ និងផលិតផលសត្វមានលិខិតអនុញ្ញាតត្រឹមត្រូវចំនួន ១៧០ករណី និងបង្ក្រាបបទល្មើសបានចំនួន ៣៥ករណី (ដឹកជញ្ជូនស៊ុតចំនួន ៨ករណី ជ្រូករស់ចំនួន ២ករណី មាន់រស់ និងទារស់ចំនួន ៥ករណី និងសាច់បង្កកមានចំនួន ២០ករណី)។ ការិយាល័យផលិតកម្ម និងបសុព្យាបាលរាជធានី ខេត្ត បង្ក្រាបបទល្មើសសាច់បង្កកបានចំនួន ៤ករណី។

ចាក់វ៉ាក់សាំងការពារជំងឺឆ្លងសំខាន់ៗដែលកើតមានលើគោ ក្របី ពពែ ចៀម ដូចជាជំងឺអុតក្តាម បូសខ្យល់ សារទឹក និងជំងឺដុំពកស្បែកគោ ក្របីសរុបចំនួន៩៤៦ ៩០៥ក្បាល ចាក់វ៉ាក់សាំងការពារជំងឺលើសត្វជ្រូកចំនួន ២ ៦៦៧ ៩៦៤ក្បាល ចាក់វ៉ាក់សាំងការពារជំងឺលើបក្សីបានចំនួន ២៨ ៦២០ ៤២៤ក្បាល ចាក់វ៉ាក់សាំងការពារជំងឺឆ្កែឆ្កួតលើសត្វឆ្កែ និងឆ្មាចំនួន ២៦៥ ០០០ក្បាល។ លើសពីនេះ ក្រសួងបានចាត់វិធានការជីវសុវត្ថិភាព ផ្សព្វផ្សាយ និងអនុវត្តផ្ទាល់នៅសត្តឃាតដ្ឋាន ទីផ្សារលក់សត្វ កសិដ្ឋានចិញ្ចឹមសត្វ កន្លែងចិញ្ចឹមសត្វ មធ្យោបាយដឹកជញ្ជូនសត្វ និងផលិតផលសត្វ និងកន្លែងផ្ទុះជំងឺសត្វសរុបចំនួន ២៥០ ២៥៧លើក។ បច្ចុប្បន្ននេះ ក្រសួងមានភ្នាក់ងារសុខភាពសត្វភូមិ ចំនួន ៨ ១៩៣នាក់ (ស្ត្រី ៥៦៥នាក់) នៅទូទាំងប្រទេស។

ដ. ការលើកកម្ពស់សុខនាពសាធារណៈបសុព្យាបាល

ការងារនេះសម្រេចបានលទ្ធផលដូចខាងក្រោម៖

- បានបណ្តុះបណ្តាល និងចុះណែនាំបច្ចេកទេសធ្វើអាជីវកម្មសត្វ និងការពិឃាតសត្វចំនួន ៣៦លើក ដោយមានការចូលរួមពីម្ចាស់សត្តឃាតដ្ឋាន អាជីវករពិឃាតសត្វ និងអ្នកពាក់ព័ន្ធចំនួន ៣៦០នាក់ (ស្ត្រី ៧៦នាក់)
- ចុះត្រួតពិនិត្យបច្ចេកទេសបង្កើតសត្តឃាតដ្ឋានចំនួន ១៥កន្លែង បន្តសុពលភាពសត្តឃាតដ្ឋានចំនួន ១១កន្លែង
- សត្តឃាតដ្ឋាននៅទូទាំងប្រទេសមានចំនួន ២៣៧កន្លែង ក្នុងនោះមានសត្តឃាតដ្ឋានអនុលោមតាមអនុក្រឹត្យ ១០៨ ចំនួន ១២៤កន្លែង សត្តឃាតដ្ឋានអនុលោមតាមអនុក្រឹត្យ១០៨និងវិនិយោគចំនួន៦២កន្លែង និងសត្តឃាតដ្ឋានវិនិយោគចំនួន៥១កន្លែង។ សត្តឃាតដ្ឋានទំនើបចំនួន ៥កន្លែង ក្នុងនោះ សត្តឃាតដ្ឋានបក្សីទំនើបចំនួន ៣កន្លែង (កណ្តាល២ កំពត១) និងសត្តឃាតដ្ឋានជ្រូកទំនើបចំនួន ២កន្លែង (ត្បូងឃ្មុំ១ កំពត១)
- មន្ទីរព្យាបាលសត្វ និងគ្លីនិកព្យាបាលសត្វនៅតាមបណ្តារាជធានី-ខេត្តសរុបចំនួន ៤៥កន្លែង ក្នុងនោះរាជធានីភ្នំពេញ ២៨កន្លែង ខេត្តបាត់ដំបង ៦កន្លែង បន្ទាយមានជ័យ ៣កន្លែង សៀមរាប ៣កន្លែង កំពត ២កន្លែង ព្រះសីហនុ ២កន្លែង និងខេត្តកំពង់ស្ពឺ ១កន្លែង។
- បានកែលម្អការដឹកជញ្ជូនសាច់ និងផលិតផលសត្វចេញពីសត្តឃាតដ្ឋានទៅកាន់ទីផ្សារបានចំនួន ៣១សត្តឃាតដ្ឋាន

ឋ. ការងារផ្សព្វផ្សាយបច្ចេកទេស

ក្រសួងបានផ្សព្វផ្សាយ តាមរយៈការសម្ភាសន៍ វេទិកាសាធារណៈ ប្រជុំ សិក្ខាសាលា និងវគ្គបណ្តុះបណ្តាលអំពីច្បាប់ លិខិតបទដ្ឋានគតិយុត្ត បច្ចេកទេសចិញ្ចឹមសត្វ ដាំដំណាំចំណីសត្វ និងជំងឺឆ្លងសត្វ ជាពិសេសជំងឺប៉េស្តជ្រូកអាហ្វ្រិក ជំងឺផ្តាសាយបក្សី និងជំងឺដុំពកលើស្បែកគោក្របី ដល់កសិករចិញ្ចឹមសត្វ និងអ្នកពាក់ព័ន្ធសរុបចំនួន ១ ២៥៨នាក់ (ស្ត្រី ៦៥០នាក់)។ ទន្ទឹមនេះ ក្រសួងក៏បានធ្វើការផ្សព្វផ្សាយតាមវិទ្យុ ទូរទស្សន៍ គេហទំព័រ និងហ្វេសប៊ុកជូនសាធារណៈជនផងដែរ។ ថ្នាក់ដឹកនាំសហគមន៍សុខភាពសត្វ និងផលិតកម្មសត្វដែលក្រសួងជ្រើសរើស បានចុះផ្សព្វផ្សាយបច្ចេកទេសចិញ្ចឹមសត្វ ខ្សែច្រវាក់ផលិតកម្ម និងផែនការអាជីវកម្មដល់សមាជិកចំនួនសរុប ៦៦០នាក់ (ស្ត្រី ៣០៧នាក់)។

ឌ. ការងារចេញលិខិតអនុញ្ញាត និងចុះបញ្ជិកា

ក្រុមហ៊ុនចំណីសត្វចំនួន ២ ទទួលបានការអនុញ្ញាតឱ្យផលិត លាយផ្សំ ឬវេចខ្ចប់ជាថ្មី។ ក្រុមហ៊ុនចំណីសត្វចំនួន ១៣ បានចុះបញ្ជិកាចំណីសត្វ សារធាតុបន្ថែម និងវត្ថុធាតុដើមសរុបចំនួន ៥៣៣មុខ ក្នុងនោះមានចំណីសត្វចំនួន ៤២៦មុខ សារធាតុបន្ថែមចំនួន ៤១មុខ វត្ថុធាតុដើមចំនួន ៦៦មុខ។ ក្រុមហ៊ុនចំណីសត្វចំនួន ១៧ ទទួលបានការអនុញ្ញាតឱ្យចុះបញ្ជីឃ្លាំងសន្និធិ ហើយក្រុមហ៊ុនចំនួន ២០ បានទទួលលិខិតអនុញ្ញាតផ្គត់ផ្គង់ចែកចាយចំណីសត្វដែលមានយថាប្រភេទចំនួន ១ ៨១៦មុខ។

ក្រុមហ៊ុនបសុឱសថចំនួន ៥ ទទួលបានចុះបញ្ជិកាបសុឱសថ វត្ថុធាតុជីវបសុព្យាបាល សារធាតុសកម្ម និងសមាសធាតុសរុបចំនួន ១៨៣មុខ ក្នុងនោះបសុឱសថចំនួន ១៦៤មុខ និងវ៉ាក់សាំងចំនួន ១៩មុខ បានចុះបញ្ជីឃ្លាំងសន្និធិបសុឱសថចំនួន ៥ក្រុមហ៊ុន។

ឍ. ការងារអធិការកិច្ច

ក្រសួងបានផ្សព្វផ្សាយច្បាប់ និងលិខិតបទដ្ឋានគតិយុត្តក្នុងអនុវិស័យសុខភាពសត្វ និងផលិតកម្មសត្វ និងបានបើកវគ្គបណ្តុះបណ្តាលស្តីពីការអប់រំសមត្ថភាពវិជ្ជាជីវៈ និងនីតិវិធីនៃការចេញលិខិតអនុញ្ញាតពាក់ព័ន្ធនឹងចំណីសត្វ និងបសុឱសថ ដល់អ្នកលក់ដុំនិងរាយចំណីសត្វ និងបសុឱសថចំនួនសរុប ២១៤នាក់ (ស្ត្រីចំនួន ៦៩នាក់) ព្រមទាំងបានចាត់មន្ត្រីចុះធ្វើអធិការកិច្ចដេប៉ូលក់ដុំនិងរាយចំនួន ១៤៥ដេប៉ូ។

ណ. ការងារស្រាវជ្រាវសុខភាពសត្វ និងផលិតកម្មសត្វ

ការងារនេះសម្រេចបានលទ្ធផលដូចខាងក្រោម៖

- ធ្វើរោគវិនិច្ឆ័យលើសំណាកចំនួន ១១ ៦៣៩ និងរកឃើញចំនួន ១៧ករណី បង្កដោយវីរុស H5N1 សរុបចំនួន ៥ រាជធានីខេត្តមានដូចជា ខេត្តបន្ទាយមានជ័យមាន ១ករណី ព្រៃវែង ៧ករណី សៀមរាប ៥ករណី ស្វាយរៀង ៣ករណី និងខេត្តតាកែវ ១ករណី
- អង្កេតឃ្លាំមើលវត្តមានជំងឺផ្តាសាយបក្សីនៅទីផ្សារបក្សីរស់ក្នុងខេត្តចំនួន ៨ រួមមាន៖ ខេត្តបាត់ដំបង កំពង់ចាម កំពង់ឆ្នាំង កំពង់ធំ កំពត មណ្ឌលគីរី សៀមរាប និងខេត្តស្វាយរៀង និងជំងឺផ្តាសាយជ្រូក ប៉េស្តជ្រូកអាហ្វ្រិក អុតក្តាម រលូតកូនជ្រូក រលូតកូនគោ គ្រុន Q និងមេលីអូអ៊ីដូស៊ីសនៅតាមសត្តឃាតដ្ឋានក្នុងខេត្តបន្ទាយមានជ័យ បាត់ដំបង កំពង់ស្ពឺ កំពង់ឆ្នាំង កំពង់ធំ កំពត ក្រចេះ ភ្នំពេញ ព្រៃវែង សៀមរាប ស្វាយរៀង និង ខេត្តតាកែវ។
- ចាត់មន្ត្រីជំនាញចុះអន្តរាគមន៍ពិនិត្យ ព្យាបាល ចាក់វ៉ាក់សាំង យកវត្ថុវិភាគ អនុវត្តវិធានជីវសុវត្ថិភាព អប់រំណែនាំ និងផ្សព្វផ្សាយបច្ចេកទេសដល់កសិករចិញ្ចឹមសត្វ ព្រមទាំងបន្តអង្កេតឃ្លាំមើលវត្តមានជំងឺឆ្លងនានានៅទូទាំងប្រទេស
- ចុះយកវត្ថុវិភាគបានចំនួន ៤៩៤វត្ថុវិភាគ ក្នុងនោះ មានសាច់បង្កកគ្រប់មុខចំនួន ៩២វត្ថុវិភាគដែលនាំចូលពីបណ្តាប្រទេសនានា ដើម្បីរកវត្តមានសារធាតុរក្សាទុក បសុឱសថ សារធាតុជំរុញការលូតលាស់ បូរ៉ាក់ និងហ្វរម៉ាលីន ជាលទ្ធផលអវិជ្ជមាន ប្រេងឆាចំនួន ៤២វត្ថុវិភាគ សាច់ជ្រូកចំនួន ១២០វត្ថុវិភាគ សាច់គោចំនួន ១២០វត្ថុវិភាគ និងសាច់មាន់ចំនួន ១២០វត្ថុវិភាគដែលលក់នៅក្នុងតូបតាមដងផ្លូវជាតិ និងតាមទីផ្សារនៅខេត្តកំពង់ចាម ស្វាយរៀង បាត់ដំបង បន្ទាយមានជ័យ ឧត្តរមានជ័យ សៀមរាប ព្រះវិហារ កែប កំពត កោះកុង កំពង់ធំ និងខេត្តត្បូងឃ្មុំ ដើម្បីធ្វើតេស្តរកវត្តមានកាកសំណល់អង់ទីប៊ីយ៉ូទិក សារធាតុគីមីហ្វរម៉ាលីន និងបូរ៉ាកនៅក្នុងផលិតផលសត្វដែលធ្វើឱ្យប៉ះពាល់ដល់សុខភាពសាធារណៈ

- ផលិត និងចែកចាយទឹកមេជីវិតគោបង្កកចំនួន១ ៥២០ដើម ក្នុងនោះបែងចែកជូនខេត្តបាត់ដំបងចំនួន២៣០ដើម បន្ទាយមានជ័យចំនួន ៥៨០ដើម រតនគិរីចំនួន ២៣០ដើម សៀមរាបចំនួន ២២០ដើម និងខេត្តពោធិ៍សាត់ចំនួន ២៦០ដើម
- បង្កាត់គោដោយសិប្បនិម្មិតពិសោធន៍បង្ហាញបានចំនួន ១ ៤៨៧ក្បាល និងកើតកូនបានចំនួន ៦៦៩ក្បាល
- ប្រមូលវត្ថុវិភាគចំណីសត្វតាមក្រុមហ៊ុន និងដេប៉ូលក់ចំណីសត្វបានចំនួន៣៨៦ (ចំណីសម្រេច ៣៧១ និងវត្ថុធាតុដើម១៥)។

៥.៤ ការគ្រប់គ្រងធនធានជលផល និងការអភិវឌ្ឍវារីវប្បកម្ម

ក. ការងារអភិរក្ស និងគ្រប់គ្រងដែនជលផល

- បានរៀបចំឯកសារស្នើចុះបញ្ជីកន្លែងគ្រប់គ្រង ការពារ និងអភិរក្សជលផល ៥៨ទីតាំង លើផ្ទៃទឹកទំហំ ១៥២ ៥៨២ហិកតា បានទទួលបណ្ណកម្មសិទ្ធិ ១២ទីតាំង លើផ្ទៃទឹកទំហំ ៧៧៧,១៥ហិកតា
- បានបញ្ចប់ការសាងសង់បង្គោលបេតុងកំណត់ព្រំប្រទល់ បំពាក់ស្លាក់ការអភិរក្ស និងដាំស្តារព្រៃលិចទឹកសម្រាប់កន្លែងការពារនិងអភិរក្សជលផល ៣៩ទីតាំង លើផ្ទៃដីទំហំ ១៥៣ ៣៦៨ហិកតា
- បានដាំកូនឈើព្រៃលិចទឹកនិងព្រៃកោងកាង ១២៧ ០០០ដើម លើផ្ទៃដីទំហំ១៧០ហិកតា នៅតំបន់ បឹងទន្លេសាប និងតំបន់ឆ្នេរ
- បានទប់ស្កាត់ភ្លើងឆេះព្រៃលិចទឹក ៩៣ទីតាំង លើផ្ទៃដីទំហំ ៤០ហិកតា នៅខេត្តជុំវិញបឹងទន្លេសាប
- បានសាងសង់ស្លាក់ការអភិរក្ស ២ខ្នង បោះបង្គោលឈើ ៤៥៧ដើម និងបង្គោលបេតុង ១៥ដើម សម្រាប់កន្លែងអភិរក្សជលផលក្នុងខេត្តបាត់ដំបង ពោធិ៍សាត់ កណ្តាល និងខេត្តក្រចេះ និងបោះពោងបណ្តែតទឹកចំនួន ២០សម្រាប់កំណត់ព្រំប្រទល់តំបន់គ្រប់គ្រង និងការពារសត្វផ្សោតទន្លេមេគង្គ
- បានពង្រឹងការងារល្បាត ២៤/២៤ម៉ោងការពារសត្វផ្សោតទន្លេមេគង្គ ជាលទ្ធផលកូនផ្សោតកើតថ្មី ៩ក្បាល និងស្លាប់ ៤ក្បាល ដែលធ្វើឱ្យចំនួនសត្វផ្សោតកើនពី ៨៩ក្បាលក្នុងឆ្នាំ២០២៣ ដល់ ១០៤ក្បាល ក្នុងឆ្នាំ២០២៤
- បានរកឃើញវត្តមានសត្វផ្សោតសមុទ្រប្រមាណជាង ១០០ក្បាល (ផ្សោតអ៊ីរ៉ាវ៉ាឌី ផ្សោតឥតព្រុយខ្នង និងផ្សោតឃ្លៀច) និងជ្រូកទឹកនៅខេត្តកែបនិងខេត្តកំពត
- បានរកឃើញសំបុកអណ្តើកសមុទ្រ ៣ទីតាំង ញាស់បាន ៩០កូន និងបានលែងអណ្តើកសមុទ្រ ៤៤ក្បាល ចូលក្នុងដែនទឹកធម្មជាតិ
- បានបង្កាត់ភ្ញាស់ពងអណ្តើកហ្លួង ២៥០គ្រាប់ ញាស់បាន ៥៣កូន និងលែងអណ្តើកហ្លួងជំទង់ ៤០ក្បាល ចូលក្នុងប្រព័ន្ធព្រៃកស្រែអំបិលខេត្តកោះកុង
- បានលែងត្រីរាជ ១២ក្បាល ត្រីគល់រាំង ៣៣ក្បាល ត្រីស្លក់ ១ក្បាល ត្រីបបែលទឹកសាប ១ក្បាល និងកន្ធាយក្បាលកង្កែប ២៣ក្បាល
- បានចុះស្រាវជ្រាវនិងទប់ស្កាត់បទល្មើសជួញដូរប្រភេទវារីសត្វកម្រ និងជិតផុតពូជ ៤០ករណី ដោយរឹបអូសអណ្តើករស់ចំនួន ៤៩៨ក្បាល
- បង្កើនផលស្តុកក្តាមសេះ ដោយគាំទ្របច្ចេកទេសបង្កាត់ភ្ញាស់ពាក់កណ្តាលសិប្បនិម្មិតដល់សហគមន៍នេសាទភូមិអង្កោល ខេត្តកែប និងរៀបចំធនាគារក្តាមថ្មី១កន្លែង នៅសហគមន៍ភូមិថ្មី ខេត្តកែប និង បានលែងកូនក្តាមប្រមាណ ២០០លាន ចូលក្នុងដែនទឹកធម្មជាតិ
- ចុះបញ្ជីកសិដ្ឋានចិញ្ចឹមក្រពើ ៧០ទីតាំង ដែលមានក្រពើមេពូជ ៣១ ១៨៧ក្បាល។

ខ. ការអភិវឌ្ឍសហគមន៍នេសាទ

- សហគមន៍នេសាទ ៥១៦សហគមន៍ ទឹកសាប) ៤៧៥និងសមុទ្រ ៤១មានសមាជិក (៣៣២ ១៦៨នាក់ ស្ត្រី) ៣៥%) ត្រូវជា ១៤៧ ៥១៨គ្រួសារ
- សហគមន៍នេសាទ ៤៥៨ត្រូវបានចុះបញ្ជីនៅក្រសួងកសិកម្ម រុក្ខាប្រមាញ់ និងនេសាទ និង សហគមន៍នេសាទ ៩កំពុងរៀបចំស្នើសុំចុះបញ្ជីបន្ថែមទៀត
- សហគមន៍នេសាទចំនួន ៥២ត្រូវបានស្នើសុំទៅក្រសួងដែនដី នគរូបនីយកម្ម និងសំណង់ ដើម្បីចុះបញ្ជីជាដីកម្មសិទ្ធិសាធារណៈរបស់រដ្ឋនិងជាទ្រព្យសម្បត្តិរបស់ក្រសួងកសិកម្ម រុក្ខាប្រមាញ់ និងនេសាទ ក្នុងនោះ សហគមន៍នេសាទ៦បានទទួលប្លង់រឹង
- សហគមន៍នេសាទបានទទួលការបណ្តុះបណ្តាលនិងផ្សព្វផ្សាយដើម្បីពង្រឹងសមត្ថភាពគ្រប់គ្រង សហគមន៍នេសាទនិងបង្កើនមុខរបរចិញ្ចឹមជីវិត ២៦១វគ្គ អ្នកចូលរួម ៦ ៦១៤នាក់
- រាជរដ្ឋាភិបាលកម្ពុជា និងដៃគូអភិវឌ្ឍន៍បានផ្តល់ថវិកាគាំទ្រការអនុវត្តផែនការសកម្មភាពរបស់សហគមន៍នេសាទចំនួន ២៥០ មានថវិកាចំនួន ១ ២៣៦ ០០០ ០០០រៀល
- បានសាងសង់ស្នាក់ការសហគមន៍នេសាទចំនួន៤ នៅខេត្តកោះកុងនិងខេត្តព្រះសីហនុ
- បានផ្តល់សម្ភារៈរួមមាន កាណូតល្បាត ៨គ្រឿង ទូរស័ព្ទ ២២គ្រឿង អាយកូម ៤៥គ្រឿង GPS ១២គ្រឿង កែវយឹត ១០គ្រឿង អាវពោង ១៤៣ អាវភ្លៀង ១៤៦ ពិល ១៦ មេក្រូ ៥គ្រឿង ឯកសណ្ឋានល្បាត ២១១កំផ្លេ ដល់សហគមន៍នេសាទសម្រាប់ពង្រឹងការគ្រប់គ្រងសហគមន៍នេសាទ
- បានបង្កើតកន្លែងអភិរក្សជលផលរបស់សហគមន៍នេសាទចំនួន ៥៧៧កន្លែង ដាក់ស្លាកសញ្ញា ២៤៦ស្លាក បោះបង្គោលក្នុងកន្លែងអភិរក្សជលផលសហគមន៍នេសាទ ៦៩៣បង្គោល និងបោះបង្គោល ព្រំប្រទល់កន្លែងនេសាទសហគមន៍ ១៥៩បង្គោល
- សហគមន៍នេសាទចំនួន ២០០ត្រូវបានវាយតម្លៃថាមានដំណើរការល្អ។

គ. ការងារបង្ក្រាបបទល្មើសជលផល

ក្រសួងបានចងក្រងសំណុំរឿងបទល្មើសជលផលចំនួន ៣ ១៩៤ករណី (សមុទ្រ ១៤៨ករណី) ដោយបានបំផ្លាញវត្ថុតាងចំនួន ២ ៨៨៦ករណី ពិន័យអន្តរការណ៍ចំនួន ១៤៦ករណី (ប្រមូលបានថវិកាចំនួន ៥៤៨ ៨២១ ០០០រៀល ពីប្រាក់ពិន័យនិងការលក់វត្ថុតាង) និងបានបញ្ជូនសំណុំរឿងចំនួន ១៦២ករណី និងជនសង្ស័យចំនួន ១១៥នាក់ ទៅតុលាការ។

ទន្ទឹមនេះ ក្រសួងក៏បាន រឹបអូស និងបំផ្លាញចោល ដូចជា របាំងស្បៃមុង សាច់អួន លប លូស្បៃមុង លូសាច់អួន អួនអូសទឹកសាបរួមផ្សំឆក់ត្រជាក់ ឈិបយន្ត អួនហ៊ុម ឧបករណ៍ឆក់ត្រី សម្រាស់ លបកែច្នៃឬលបកន្ទុយកណ្តុរ ជាដើម និងបានលែងត្រីចម្រុះចូលក្នុងធម្មជាតិវិញ ៦៧ ៦៣៦គីឡូក្រាម។

ឃ. ការអភិវឌ្ឍវារីវប្បកម្ម

ការងារនេះសម្រេចបានលទ្ធផលដូចខាងក្រោម៖

- ការចិញ្ចឹមត្រីអនុវត្តបាន ៣២០ ២៨០តោន កើនឡើង ៦ ២៨០តោន ស្មើនឹង ២% ធៀបនឹងឆ្នាំ២០២៣
- ការផលិតកូនត្រីពូជអនុវត្តបាន ២៧៥ ៥០០ ០០០ក្បាល កើនឡើង ៦ ២០០ ០០០ក្បាល ស្មើនឹង ២.៣% ធៀបនឹងឆ្នាំ២០២៣
- ការចិញ្ចឹមក្រពើអនុវត្តបាន ២៨២ ៨២៥ក្បាល ថយចុះ ៤៩ ៨៧៥ក្បាល ស្មើនឹង១៥% ធៀប នឹងឆ្នាំ២០២៣
- បានស្រាវជ្រាវផលិតកូនពូជវារីសត្វប្រភេទថ្មីបាន ២ប្រភេទ មានត្រីអាំងកីយ និងក្តាមថ្មបាន ១៥ ០០០កូន

- បានផ្គត់ផ្គង់ និងចែកចាយកូនត្រីពូជសម្រាប់ទិវាមច្ឆជាតិ និងកសិករចិញ្ចឹម ១០ ០០០ ០០០កូន
- បានស្រាវជ្រាវផលិតកូនពូជវារីសត្វប្រភេទថ្មីបាន៧ប្រភេទ មានត្រីពោ សណ្តាយ ខ្យា គ្រំ ត្រចៀកដំរី ខ្ទឹង និងត្រីអណ្តែងទន់ ៧២០ ០០០កូន
- បានស្រាវជ្រាវផលិតពូជត្រីប្រានិងត្រីឆ្តិនតាមវិធីសាស្ត្រធ្វើជម្រើសពូជ ដោយផលិតកូនត្រីពូជជំនាន់ ទី១បាន ៣២០ ០០០កូន
- បានកំណត់អត្តសញ្ញាណត្រីមេពូជ ដាក់លេខកូដបាន៧ប្រភេទ មានត្រីប្រា ពោ ខ្យា គ្រំ ឆ្តិន ព្រលូង និងត្រីសណ្តាយ
- បានបង្កើតបណ្តុំវារីវប្បករបាន ៣៤កន្លែង មានសមាជិក ៤៩៤នាក់
- បានផ្តល់វិញ្ញាបនបត្របញ្ជាក់ការអនុវត្តវារីវប្បកម្មល្អជូនកសិដ្ឋាន ៤កន្លែង
- បានចេញលិខិតអនុញ្ញាតឱ្យធ្វើវារីវប្បកម្មកសិដ្ឋានធំៗ ៣៨ច្បាប់។

ង. ការងារបច្ចេកវិទ្យាកែច្នៃ និងគុណភាព

- បានពង្រឹងប្រព័ន្ធគ្រប់គ្រងនិងត្រួតពិនិត្យគុណភាព សុវត្ថិភាពម្ហូបអាហារផល ផលិតផលជលផល ដើម្បីអនុលោមតាមស្តង់ដារសុវត្ថិភាពម្ហូបអាហារអន្តរជាតិ
- បានអនុវត្ត និងរៀបចំរបាយការណ៍ស្តីពីលទ្ធផលនៃកម្មវិធីជាតិតាមដាននិងត្រួតពិនិត្យសំណល់ឱសថវារីសត្វ និងសារធាតុគីមីហាមឃាត់ក្នុងផលិតផលវារីវប្បកម្ម ដោយបានប្រមូលសំណាកសម្រាប់ វិភាគ ៣២០សំណាកក្នុងខេត្តគោលដៅចំនួន១០
- បានចុះត្រួតពិនិត្យនិងអធិការកិច្ចលើគុណភាព សុវត្ថិភាពផល ផលិតផលជលផល ៦០ទីតាំង
- បានសហការជាមួយអង្គការ UNIDO បណ្តុះបណ្តាលមន្ត្រីជំនាញ ២៧នាក់ អ្នកកែច្នៃចំនួន ៤៧៩នាក់ សហគ្រាសចំនួន ២៦ និងគម្រោងចំនួន ២៣ ពាក់ព័ន្ធសមត្ថភាពធ្វើជាសវនករគុណភាព សុវត្ថិភាពអនុវត្តប្រព័ន្ធនិមិត្តសញ្ញាគុណភាព បង្កើនការកសាងសមត្ថភាពដល់សហគ្រាសកែច្នៃ (SMEs) ដោយប្រើប្រព័ន្ធឌីជីថល "CamTrace" សម្រាប់គាំទ្រដល់សហគ្រាសកែច្នៃជលផល
- បានរៀបចំសិក្ខាសាលានិងវគ្គបណ្តុះបណ្តាល ស្តីពីប្រព័ន្ធត្រួតពិនិត្យនិងអធិការកិច្ចគុណភាព សុវត្ថិភាពនិងលក្ខខណ្ឌតម្រូវបច្ចេកទេសនាំចេញ នាំចូល និងនាំឆ្លងកាត់ផល ផលិតផលជលផលដល់មន្ត្រីថ្នាក់ក្រោមជាតិ និងអ្នកពាក់ព័ន្ធ ៤វគ្គ អ្នកចូលរួម ៣៦៣នាក់ (ស្រី ៧៨នាក់)
- បានចេញវិញ្ញាបនបត្រសុខភាព ៣៤ដល់ក្រុមហ៊ុនចំនួន៧ ដើម្បីនាំចេញផល ផលិតផលជលផល ១៧០តោន ទៅកាន់ទីផ្សារប្រទេសចិន នូវែលហ្សេឡង់ អូស្ត្រាលី និងប្រទេសកូរ៉េខាងត្បូង។

ច. ការងារសិក្សាស្រាវជ្រាវធនធានជលផល

- សិក្សាស្រាវជ្រាវជីវសាស្ត្រវារីសត្វនិងតាមដានផលនេសាទដាយត្រី
- សិក្សា eDNA ប្រភេទត្រីទឹកសាបនិងតាមដានលំហូរនៃប្រភេទកូនត្រីនៅខេត្តកំពង់ឆ្នាំងនិង ខេត្តកំពង់ចាម
- សិក្សាតាមដានសុខភាពអេកូឡូស៊ីទន្លេនៅខេត្តក្រចេះនិងខេត្តស្ទឹងត្រែង
- សិក្សាវាយតម្លៃសេដ្ឋកិច្ចត្រីទឹកសាបនៅខេត្តពោធិ៍សាត់និងខេត្តបាត់ដំបង និងផលនេដាទចាប់ប្រចាំថ្ងៃ និងវាយតម្លៃប្រាក់ចំណូលអ្នកនេសាទនៅខេត្តពោធិ៍សាត់ ក្រចេះ ស្ទឹងត្រែង និងខេត្តសៀមរាប
- សិក្សាប្រសិទ្ធភាពឧបករណ៍នេសាទទឹកសាបនៅខេត្តបាត់ដំបងនិងខេត្តពោធិ៍សាត់
- បានសិក្សាលក្ខណៈជីវសាស្ត្រនិងប្រព័ន្ធអេកូឡូស៊ីគ្រែងឈាមនិងគ្រុំចំពុះទានៅតំបន់ឆ្នេរ
- កំណត់អត្តសញ្ញាណប្រភេទត្រី និងកូនត្រីសមុទ្រ
- សិក្សាឧបករណ៍នេសាទអួនអូសនៅខេត្តតំបន់ឆ្នេរ
- បានបោះពុម្ពលទ្ធផលនៃការសិក្សាស្រាវជ្រាវចំនួន១២ច្បាប់។

ឆ. ផល ផលិតផលជលផល

ក្នុងឆ្នាំ២០២៤នេះ ផល ផលិតផលជលផលអនុវត្តបាន ៩២៦ ៩៣៤តោន កើនលើសឆ្នាំមុន៦០ ៦៨៤តោន ស្មើនឹង៧% ធៀបនឹងឆ្នាំ២០២៣ រួមមាន៖

- ផលនេសាទទឹកសាប ៤៦៧ ៣៤៤តោន កើនឡើង ៤០ ៥៩៤តោន ស្មើនឹង ៩,៥១% ធៀបនឹងឆ្នាំ២០២៣
- ផលនេសាទសមុទ្រ ១៣៩ ៣១០តោន កើនឡើង ១៣ ៨១០តោន ស្មើនឹង ១១% ធៀបនឹងឆ្នាំ២០២៣
- ផលវារីវប្បកម្ម ៣២០ ២៨០តោន កើនឡើង ៦ ២៨០តោន ស្មើនឹង ២% ធៀបនឹងឆ្នាំ២០២៣។

ក្រាហ្វិកទី២៨៖ ផលនេសាទទឹកសាប ផលនេសាទសមុទ្រ និងវារីវប្បកម្ម ឆ្នាំ ២០២០-២០២៤

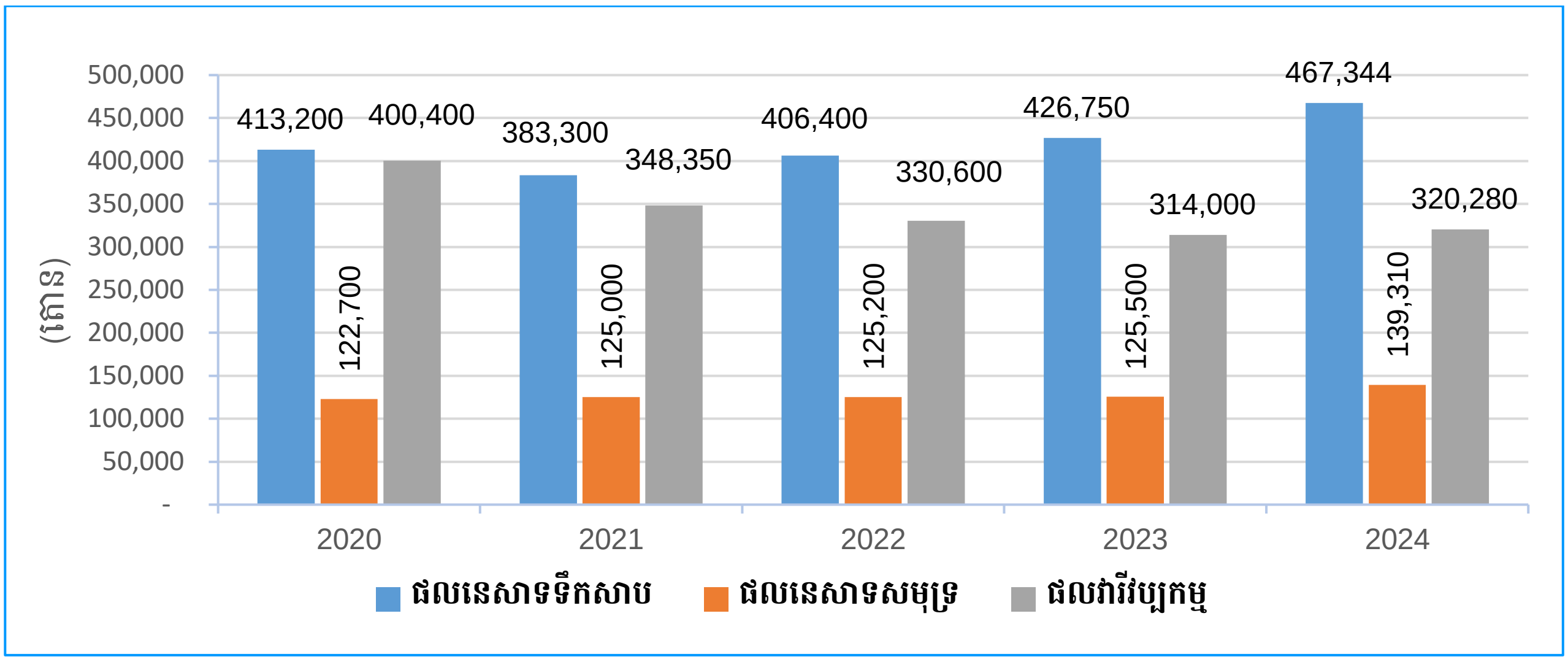

៥.៥ ការគ្រប់គ្រង និងការអភិវឌ្ឍធនធានព្រៃឈើ និងសត្វព្រៃ

ក. សហគមន៍ព្រៃឈើ

គិតត្រឹមឆ្នាំ២០២៤ សហគមន៍ព្រៃឈើមានចំនួន ៦៥៥ គ្របដណ្តប់លើផ្ទៃដីសរុប ៥៣០ ៤៩៨ហិកតា និងមានសមាជិកចំនួន ១៧២ ៣៩៨គ្រួសារ ក្នុងនោះ ក្រសួងបានប្រកាសទទួលស្គាល់ចំនួន ៥៤២សហគមន៍ (ផ្ទៃដី ៤៥៥ ៦៤៩ហិកតា) បានចុះកិច្ចព្រមព្រៀងបង្កើតព្រៃសហគមន៍ចំនួន ៤៧១ (ផ្ទៃដី ៣៨៦ ៤៨៥ហិកតា) និងបានរៀបចំផែនការគ្រប់គ្រងព្រៃសហគមន៍ចំនួន ១២០ (ផ្ទៃដី ៨៥ ៧៤៩ហិកតា)។

ក្រាហ្វិកទី២៩៖ ចំនួនសហគមន៍ព្រៃឈើពីឆ្នាំ២០២០-២០២៤

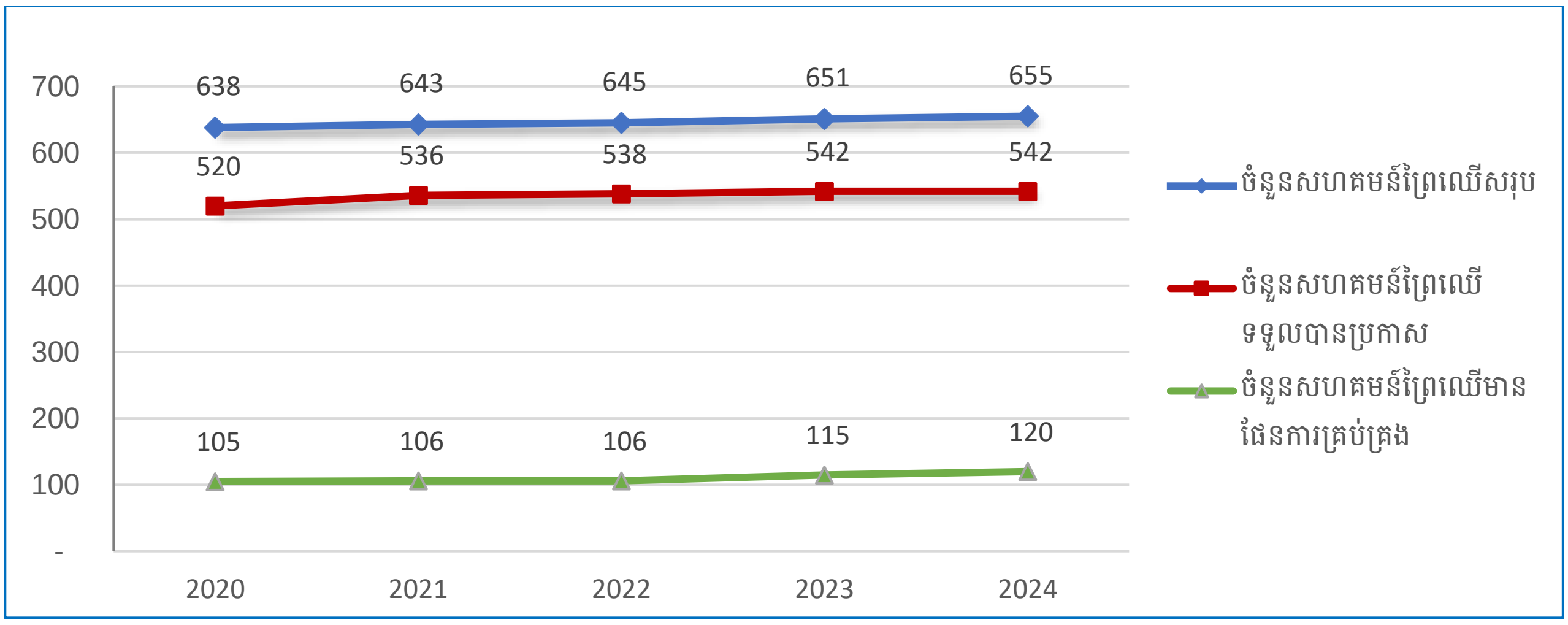

ខ. ការងារបកស្រាយគម្របព្រៃឈើ

ក្រសួងបានបាននិងកំពុងសិក្សាវាយតម្លៃគម្របព្រៃឈើសម្រាប់ឆ្នាំ២០២៣ អនុវត្តបាន ៦៤,០៨ភាគរយ នៃផ្ទៃដីសរុបទូទាំងប្រទេស និងចាត់ថ្នាក់តាមរូបភាពផ្កាយរណបសម្រាប់ឆ្នាំ២០២៤ អនុវត្តបាន ៣៥ភាគរយ នៃផ្ទៃដីសរុបទូទាំងប្រទេស ព្រមទាំងបានចុះប្រមូលទិន្នន័យដើម្បីផ្ទៀងផ្ទាត់គម្របព្រៃឈើឆ្នាំ២០២៤ ជាក់ស្តែងបានចំនួន ១ ១៨៩ចំណុច។

គ. ការគ្រប់គ្រងផល អនុផលព្រៃឈើ

ការងារនេះសម្រេចបានលទ្ធផលដូចខាងក្រោម៖

- ផ្តល់ប័ណ្ណសម្គាល់សិទ្ធិប្រើប្រាស់រណារយន្តសរុបចំនួន ២០៨គ្រឿង និងយានយន្តសរុបចំនួន ១៩៤គ្រឿង
- ផ្តល់លិខិតបើកផ្លូវដឹកជញ្ជូនផល អនុផលព្រៃឈើ ជូនក្រុមហ៊ុន ក្នុងនោះមានឈើហ៊ុបមូលចំនួន ៣ ៧៣៥ ម៉ែត្រគូប កូនឈើចំនួន ៦០ ៤៨០ដើម អុសចម្រុះចំនួន ៤១ ៥៧៤ស្ទេរ ជ័រទឹកចំនួន ១២៦តោន ឬស្សីព្រៃចំនួន ២៥០តោន និងផ្លែសំរ៉ែងចំនួន ៦០តោន

ឃ. ការគ្រប់គ្រងដីស្ថានីយដាំឈើ និងដីព្រៃសហគមន៍

ការងារនេះសម្រេចបានលទ្ធផលដូចខាងក្រោម៖

- បានរៀបចំបង្កើតស្ថានីយផ្សព្វផ្សាយ និងស្តារព្រៃឈើចំនួន ៧ទីតាំង លើផ្ទៃដីសរុបទំហំ ៤ ៥០៤ហិកតា និងបានទទួលប័ណ្ណកម្មសិទ្ធិចំនួន២៦ បណ្ណ លើផ្ទៃដីទំហំ ១៧ ៥៧៦ហិកតា។ គិតត្រឹមឆ្នាំ២០២៤ ស្ថានីយផ្សព្វផ្សាយនិងស្តារព្រៃឈើ និងតំបន់ប្រភពគ្រាប់ពូជឈើមានចំនួនសរុប ៩៩ទីតាំងដែលគ្របដណ្តប់លើផ្ទៃដីសរុបទំហំ ៥២១ ៣៤២ហិកតា ស្ថិតក្នុងខេត្តចំនួន២១ ដោយក្នុងនោះស្ថានីយផ្សព្វផ្សាយ និងស្តារព្រៃឈើចំនួន១៦ទីតាំង មានប័ណ្ណកម្មសិទ្ធិលើផ្ទៃដីទំហំ ៩១ ២៤៤ហិកតា។ បច្ចុប្បន្ននេះ មានការដាំឈើជាលក្ខណៈក្រុមហ៊ុនដៃគូសហការ និងលក្ខណៈគ្រួសារចំនួន ២០ទីតាំង លើផ្ទៃដីសរុប ចំនួន ៩០ ០៤៦ហិកតា។ ព្រមទាំងបានចូលរួមដាំឈើជាចម្ការថ្មី និងទីសាធារណៈលើផ្ទៃដីទំហំ ២២ ៩០០ហិកតា (ដោយរដ្ឋ ១៥៣ហិកតា និងដាំដោយក្រុមហ៊ុនដៃគូសហការ និងទីសាធារណៈ ២២ ៧៤៧ហិកតា) បានបណ្តុះកូនឈើសម្រាប់ដាំ និងចែកចាយជូនប្រជាពលរដ្ឋ និងឯកជនសរុបចំនួន ៥ ៥០០ ០០០ដើម ជាពិសេសបានរៀបចំព្រះរាជពិធីរុក្ខទិវា ៩ កក្កដា ឆ្នាំ២០២៤ នៅស្រុកត្រាំកក់ ខេត្តតាកែវ ក្រោមព្រះរាជធិបតីភាព **ព្រះករុណា ព្រះបាទសម្តេចព្រះបរមនាថ នរោត្តមសីហមុនី ព្រះមហាក្សត្រនៃព្រះរាជាណាចក្រកម្ពុជា**។ លើសពីនេះបានបន្តជំរុញការផ្សព្វផ្សាយ និងលើកទឹកចិត្តឱ្យមានការចូលរួមដាំឈើតាមទីតាំងផ្សេងៗដូចជា ទីសាធារណៈ សាលារៀន វត្តអារាម លំនៅដ្ឋាន។ល។
- បានទទួលវិញ្ញាបនបត្រសម្គាល់ម្ចាស់អចលនវត្ថុចំនួន ២៦សន្លឹកបណ្ណ ក្នុងចំនួន ៣ខេត្ត ដែលមានផ្ទៃដីសរុបទំហំ ១៧ ៥៧៦ហិកតា ក្នុងនោះខេត្តមណ្ឌលគិរី ៣សន្លឹកបណ្ណ លើផ្ទៃដីទំហំ ៩៩ ៥២ហិកតា ខេត្តស្ទឹងត្រែង ៦សន្លឹកបណ្ណ លើផ្ទៃដីទំហំ ៤ ៣១៨ហិកតា និងខេត្តកំពង់ឆ្នាំង ១៧សន្លឹកបណ្ណ លើផ្ទៃដី សរុបទំហំ ៣ ៣០៦ហិកតា
- បានអនុវត្តបញ្ចប់ការសាងសង់ហេដ្ឋារចនាសម្ព័ន្ធថ្នាលបណ្តុះកូនឈើ ស្ថិតនៅខេត្តកំពត
- កំពុងថែទាំចម្ការឈើសរុបទំហំ ៧៧៦ហិកតា ក្នុងនោះចម្ការពូជឈើទំហំ ១២០ហិកតា ឡូត៍បង្ហាញ កសិ-រុក្ខកម្មទំហំ ៣៧ហិកតា ចម្ការឈើដាំទំហំ ៥៩៧ហិកតា និងចម្ការរុក្ខទិវា៩កក្កដាសរុបទំហំ ៤០ហិកតា ស្ថិតក្នុងខេត្តចំនួន ៨ មានដូចជា៖ ខេត្តតាកែវ កំពត កណ្តាល ព្រះសីហនុ កំពង់ធំ កំពង់ឆ្នាំង បាត់ដំបង និងខេត្តក្រចេះ។

ង. ការងារឧស្សាហកម្ម ពាណិជ្ជកម្មព្រៃឈើ និងសហប្រតិបត្តិការអន្តរជាតិ

ការងារនេះសម្រេចបានលទ្ធផលដូចខាងក្រោម៖

- ការនាំចេញគិតត្រឹមខែតុលា ឆ្នាំ២០២៤ មានចំនួនសរុប ៣៥៨លានដុល្លារអាមេរិកមានដូចជា៖ (១) ផលិតផលព្រៃឈើ វត្ថុធ្វើពីឈើ រួមទាំងឈើដាំ និងធ្យូងឈើដាំចំនួន ៣០០លានដុល្លារអាមេរិក និង (២) សត្វស្វាក្តាម (ពានរ) ចំនួន ៥៨លានដុល្លារអាមេរិក
- ចុះពិនិត្យសំណើសុំបង្កើតរោងម៉ាស៊ីនឡធ្យូងកែច្នៃឈើដាំចំនួន ៦កន្លែង និងពន្យា ១១កន្លែង សរុប ១៧កន្លែង បានចុះពិនិត្យសំណើសុំបង្កើតរោងសន្និធិលក់ចែកចាយផល អនុផលព្រៃឈើប្រភេទធំ (ច្រកចេញចូលតែមួយ) ចំនួន ០៦កន្លែង (បង្កើត ២ និងពន្យា ៤កន្លែង)
- បានបង្កើតរោងម៉ាស៊ីនកែច្នៃឈើចំនួន ៣០កន្លែង រោងសន្និធិឈើប្រភេទធំ ៤កន្លែង និងរោងសន្និធិដែលចេញដោយខណ្ឌរដ្ឋបាលព្រៃឈើមូលដ្ឋានចំនួន ៤៩៥កន្លែង
- បានផ្តល់ទិដ្ឋាការអាជ្ញាប័ណ្ណនាំចូលជូនក្រុមហ៊ុនចំនួន ១ មានបរិមាណឈើកែច្នៃចំនួន ១ ០៨០ម៉ែត្រត្រីគុណ
- រដ្ឋបាលព្រៃមានគម្រោងសហប្រតិបត្តិការអន្តរជាតិ និងសហការជាមួយដៃគូមានចំនួន ១៥គម្រោង។

ច. ការងារសិក្សាស្រាវជ្រាវ និងអភិវឌ្ឍន៍ព្រៃឈើ និងសត្វព្រៃ

ការងារនេះសម្រេចបានលទ្ធផលដូចខាងក្រោម៖

- នៅឆ្នាំ២០២៤នេះ បានធ្វើការចុះបញ្ជិកាថែរក្សាសត្វព្រៃជាលក្ខណៈគ្រួសាររួមមានផ្ទះត្រចៀកកាំបានចំនួន ១០៤ច្បាប់ និងសត្វព្រៃប្រភេទផ្សេងចំនួន ៥ច្បាប់។ កសិដ្ឋានស្រាវជ្រាវចិញ្ចឹម និងបង្កាត់ពូជសត្វស្វាក្តាមត្រូវបានបង្កើតថ្មីចំនួន ២ទីតាំង។ មកដល់បច្ចុប្បន្ន មានកសិដ្ឋានស្រាវជ្រាវចិញ្ចឹម និងបង្កាត់ពូជសត្វស្វាក្តាមយកកូននាំចេញចំនួន ១០ទីតាំង ស្វាក្តាមចំនួន ១៣៩ ០០០ក្បាល ក្នុងនោះកូនកើតក្នុងឆ្នាំចំនួន ២៤ ៩០០ក្បាល
- បានចុះប្រមូលសំណាកសត្វល្អិតបានចំនួន ៥២៤សំណាក ស្មើនឹង ៦៩ប្រភេទ រុក្ខជាតិឱសថបុរាណ ចំនួន ៣១ប្រភេទ រុក្ខជាតិកេសរកូល បានចំនួន (អ័រគីដេព្រៃ) ១១២សំណាក ស្មើនឹង ១៣អំបូរ និងធ្វើជំរឿន សត្វដំរីស្រុកមានចំនួន ៦៣ក្បាល ដែលមានវត្តមានស្ថិតនៅក្នុងខេត្តសៀមរាប ឧត្តរមានជ័យ រតនៈគិរី មណ្ឌលគិរី ភ្នំពេញ និងខេត្តតាកែវ
- បានដាំស្តារដើមចន្ទន៍ក្រស្នា សរុបចំនួន ២ ៥០០០ ដើម លើផ្ទៃដីទំហំ ១៧,៦៦ ហិកតា នៅខេត្តកោះកុង ពោធិ៍សាត់ និងខេត្តបាត់ដំបង
- នៅឆ្នាំ២០២៤នេះ រដ្ឋបាលព្រៃឈើបានអនុវត្តការងារស្រាវជ្រាវព្រៃឈើ ដោយបានផ្តោតសំខាន់ៗលើការជំរុញ និងបង្កើតចំការបង្កាត់ពូជឈើប្រភេទឈើប្រណិតនិងឈើសំណង់បានចំនួន ៣ប្រភេទ លើផ្ទៃដី ២៤ហិចតា បង្កើតសួនអភិរក្សធនធានសេនេទិចពូជឈើសំខាន់ៗរបស់ប្រទេសកម្ពុជាចំនួន ២៥ប្រភេទ លើទំហំដី ២៦ហិកតា និងការបង្កើនសមត្ថភាពបច្ចេកវិទ្យាក្នុងការផលិតកូនឈើតាមបច្ចេកទេសជាលិកាវប្បកម្មទំនើប សម្រាប់ការដាំស្តារព្រៃឈើឡើងវិញ។

ឆ. ការគ្រប់គ្រងឧទ្យានសួនសត្វ ព្រៃការពារ និងសួនឆ្លូតគាម "ន្ទិតាម៉ៅ"

ការងារនេះសម្រេចបានលទ្ធផលដូចខាងក្រោម៖

- បានសង្គ្រោះ និងថែរក្សាសត្វព្រៃសរុបចំនួន ៣ ២២០ក្បាល ដែលទទួលបានពីតំបន់នានាជាវត្ថុតាងនៃបទល្មើសសត្វព្រៃ ឬជាសត្វព្រៃដែលម្ចាស់អស់និស្ស័យ ឬសត្វព្រៃដែលរងគ្រោះថ្នាក់ដោយប្រការផ្សេងៗ ព្រមទាំងធ្វើការស្តារលទ្ធភាពជីវសាស្ត្ររួចលែងទៅព្រៃធម្មជាតិវិញបានចំនួន ៨៩៩ក្បាល
- បានធ្វើអនាម័យព្រៃ ៦៦ហិកតា សាងសង់ និងជួសជុលទ្រុងសត្វ ៣ ៩០៦ម៉ែត្រការ៉េ ជួសជុលផ្លូវ ១៨គីឡូម៉ែត្រ រៀបចំធ្វើផ្លូវភ្លើង ១៣គីឡូម៉ែត្រ រៀបចំផ្លូវជិះកង់ ៥គីឡូម៉ែត្រ ដាំជួសកូនឈើ ៦ ៣០០ដើម ផលិតស្លាកចរាចរ និងព័ត៌មាន ១៥០ផ្ទាំង ព្រមទាំងបានធ្វើការអប់រំផ្សព្វផ្សាយ សិស្សសាលាសរុបចំនួន ១១ ១២៧នាក់

- បានទទួលថែរក្សាសត្វដំរីញី ឈ្មោលមួយគូនេះ ដែលជាអំណោយដ៏ថ្លៃថ្លារបស់ **ឯកឧត្តម ថនលុន ស៊ីសុលីត** ប្រធានរដ្ឋនៃសាធារណរដ្ឋប្រជាធិបតេយ្យប្រជាមានិតឡាវ ក្នុងឱកាសអញ្ជើញបំពេញទស្សនកិច្ចផ្លូវរដ្ឋនៅព្រះរាជាណាចក្រកម្ពុជាពីថ្ងៃទី២៣-២៤ ខែមេសា ឆ្នាំ២០២៤ នឹងថ្វាយសត្វដំរីញី ឈ្មោលមួយគូ ជាដង្វាយថ្វាយ **ព្រះករុណាជាអម្ចាស់ជីវិតលើត្បូង ព្រះមហាក្សត្រនៃព្រះរាជាណាចក្រកម្ពុជា** ជាទីគោរពសក្ការៈដ៏ខ្ពង់ខ្ពស់បំផុត ដែលនេះជានិមិត្តរូបនៃទំនាក់ទំនងភាតរភាព និងមិត្តភាពខ្លាំងក្លារវាងប្រទេសទាំងពីរ ព្រមទាំងបង្ហាញនូវចំណងមិត្តភាព កិច្ចសហប្រតិបត្តិការដ៏ជិតស្និទ្ធយូរអង្វែងរវាងប្រជាជនទាំងពីរ ជាពិសេសទំនាក់ទំនងកាន់តែរឹងមាំបន្ថែមទៀតរវាងព្រះរាជាណាចក្រកម្ពុជា និងសាធារណរដ្ឋប្រជាធិបតេយ្យប្រជាមានិតឡាវ។

ជ. ការងារអនុវត្តច្បាប់ស្តីពីព្រៃឈើ

ក្នុងឆ្នាំ២០២៤ សំណុំរឿងបទល្មើសព្រៃឈើ សត្វព្រៃ និងការកាប់រានដីព្រៃទទួលបានពីរដ្ឋបាលព្រៃឈើគ្រប់លំដាប់ថ្នាក់សរុបចំនួន ៤៨៨ករណី ដែលក្នុងនោះ មានសំណុំរឿងបទល្មើសព្រៃឈើត្រូវពិន័យអន្តរការណ៍ចំនួន ១១៩ករណី (ព្រៃឈើចំនួន ៩៣ករណី និងសត្វព្រៃចំនួន ២៦ករណី) និងសំណុំរឿងបទល្មើសព្រៃឈើត្រូវបញ្ជូនទៅតុលាការចំនួន ៣៦៩ករណី (ព្រៃឈើចំនួន១១៨ករណី សត្វព្រៃចំនួន ១៩ករណី និងដីព្រៃឈើចំនួន ២៣២ករណី)។ ចំពោះវត្ថុតាងនៃបទល្មើសព្រៃឈើដែលបានចាប់ឃាត់ និងដកហូតរួមមាន៖ ឈើចម្រុះខ្នាតមានចំនួន ៤២៧ម៉ែត្រគូប សត្វព្រៃចំនួន ៦១៦ក្បាលនិង៣៣០គីឡូក្រាម ផ្ទៃដីព្រៃឈើដែលបានកាប់រានទំហំ ៤ ១៥៣ហិកតា ឃាត់ខ្លួនជនល្មើសចំនួន ៧៨នាក់ និងអនុផលព្រៃឈើព្រមទាំងឧបករណ៍សម្ភារផ្សេងៗមួយចំនួនទៀត។

ក្រាហ្វិកទី៣០៖ បទល្មើសព្រៃឈើពិន័យអន្តរការណ៍ និងទៅតុលាការពីឆ្នាំ២០២០-២០២៤

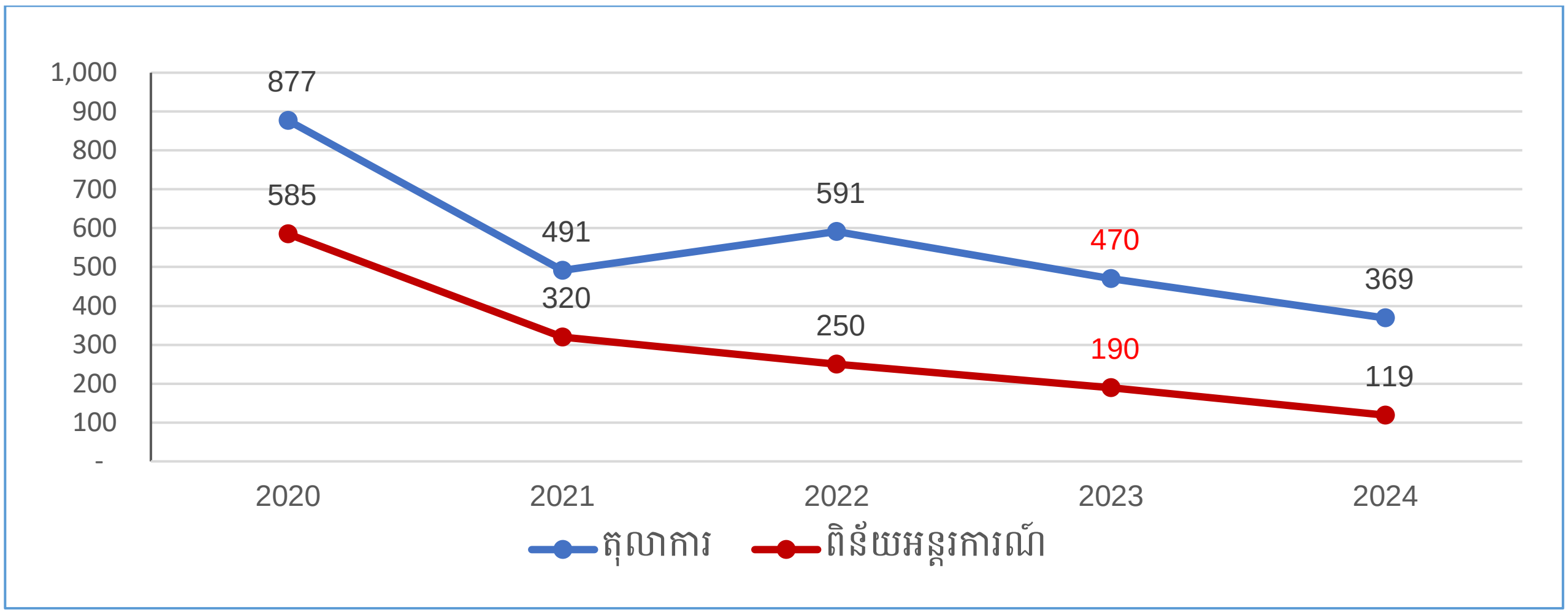

៥.៦ ការងារសេវាគាំទ្រ និងអភិវឌ្ឍន៍ធនធានមនុស្ស

៥.៦.១ អភិវឌ្ឍន៍ធនធានមនុស្ស

ក្រសួងកសិកម្ម រុក្ខាប្រមាញ់ និងនេសាទ មានមន្ត្រីរាជការសរុបចំនួន ៥ ៨៤០នាក់ ស្រី ១ ៥០៩នាក់ ស្មើនឹង ២៥,៥៨% ក្នុងនោះអង្គភាពថ្នាក់កណ្តាលមានចំនួន៣ ០៨៧នាក់ ស្រី ៩២០នាក់ ស្មើនឹង២៩,៧១% និងថ្នាក់រាជធានីខេត្តមានចំនួន ២ ៧៥៣នាក់ ស្រី ៥៨៩នាក់ ស្មើនឹង២១,០៣%។

ក្រសួងបានផ្តល់ការបណ្តុះបណ្តាលដល់មន្ត្រីរាជការចំនួន ២ ៨៥៥នាក់ (ស្ត្រី ៨៤៤នាក់) ក្នុងនោះ ការបណ្តុះបណ្តាលក្នុងប្រទេស រយៈពេលខ្លី និងមធ្យម បានចំនួន២ ៥០៤នាក់ (ស្ត្រី ៧៤៣នាក់) និងរយៈពេលវែងចំនួន ១៥នាក់ ស្ត្រី ៥នាក់ និងការបណ្តុះបណ្តាលក្រៅប្រទេសសរុបបានចំនួន ៣៣៦នាក់ (ស្ត្រី ៩៦នាក់)។

ដោយឡែក នៅតាមគ្រឹះស្ថានអប់រំកសិកម្មទាំងបី មាននិស្សិតកំពុងសិក្សាសរុបចំនួន ៤ ៧៦០នាក់ (ស្ត្រី ២ ១១១នាក់) និងនិស្សិតបញ្ចប់ថ្នាក់បរិញ្ញាបត្ររង បរិញ្ញាបត្រ និងថ្នាក់បណ្ឌិតសរុបចំនួន ១ ២៣៦នាក់ (ស្ត្រី ៤៦៥នាក់)។

ក្រាហ្វិកទី៣១៖ ស្ថានភាពមន្ត្រីរាជការក្របខ័ណ្ឌ ឆ្នាំ២០២០-២០២៤

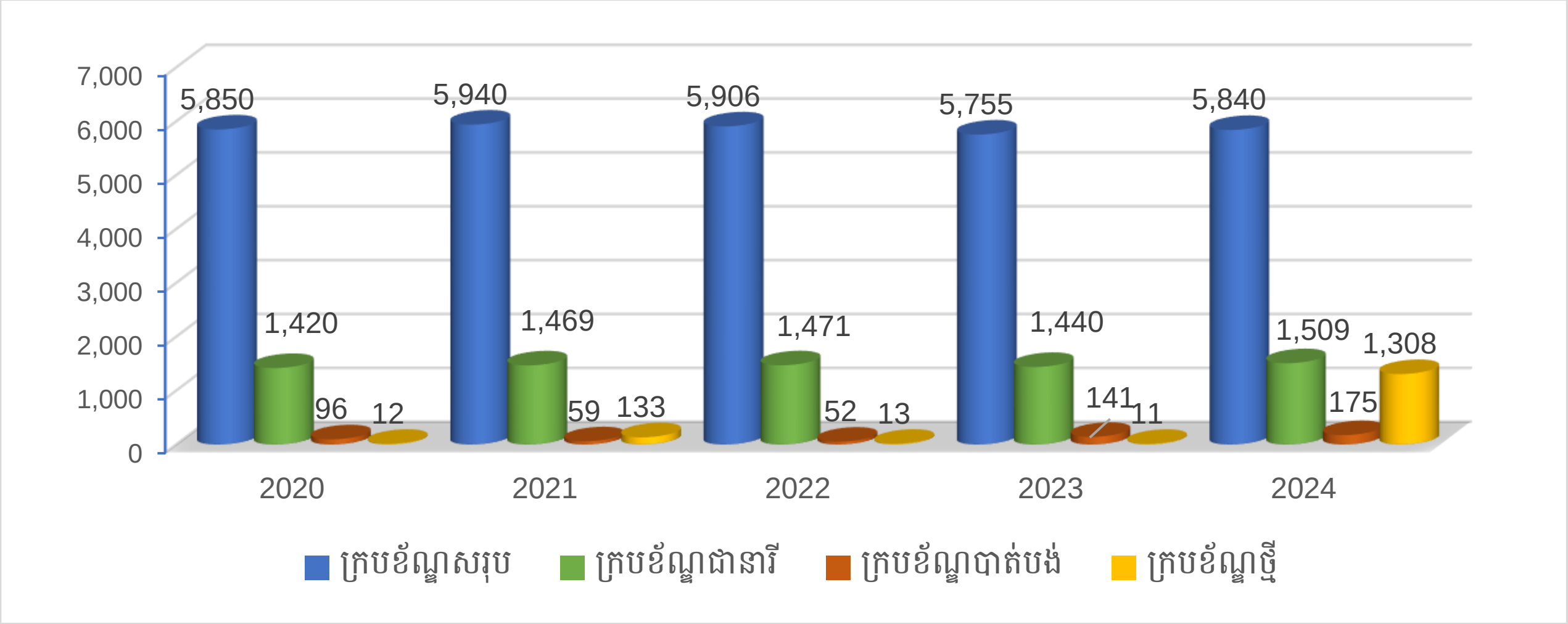

៥.៦.២ ការងាររៀបចំផែនការយុទ្ធសាស្ត្រ

ក្រសួងបានចូលរួមចំណែកយ៉ាងសកម្មក្នុងការរៀបចំធាតុចូលសម្រាប់ផែនការយុទ្ធសាស្ត្រអភិវឌ្ឍន៍ជាតិឆ្នាំ ២០២៤-២០២៨ និងផែនការយុទ្ធសាស្ត្រអភិវឌ្ឍន៍វិស័យកសិកម្មឆ្នាំ២០២៤-២០២៨។ ទន្ទឹមនេះ ក្រសួងបានរៀបចំផែនការយុទ្ធសាស្ត្រថវិកាឆ្នាំ២០២៥-២០២៧ គម្រោងថវិកាកម្មវិធីឆ្នាំ២០២៥ កម្មវិធីវិនិយោគសាធារណៈ៣ឆ្នាំរំកិល ២០២៥-២០២៧ និងបានបើកវគ្គបណ្តុះបណ្តាលបច្ចេកទេសដល់មន្ត្រីនៅថ្នាក់កណ្តាល និងរាជធានី ខេត្ត សរុបចំនួន ៦០០នាក់ ពាក់ព័ន្ធនឹងការអនុវត្តថវិកាសមិទ្ធកម្ម ប្រព័ន្ធតាមដាននិងវាយតម្លៃថវិកាកម្មវិធី ប្រព័ន្ធព័ត៌មានស្ថិតិ និងតម្លៃទីផ្សារកសិកម្ម ព្រមទាំងការប្រែប្រួលអាកាសធាតុក្នុងវិស័យកសិកម្ម។ លើសពីនេះ ក្រសួងបានរៀបចំរបាយការណ៍វឌ្ឍនភាពនៃការអនុវត្តយុទ្ធសាស្ត្រ គោលនយោបាយ និងផែនការអភិវឌ្ឍន៍យុទ្ធសាស្ត្រនានាពាក់ព័ន្ធនឹងវិស័យកសិកម្ម។

៥.៦.៣ ការងារគ្រប់គ្រងហិរញ្ញវត្ថុ

ការងារគ្រប់គ្រងហិរញ្ញវត្ថុ ក្រសួងបានទទួលកញ្ចប់ថវិកាសម្រាប់ចំណាយក្នុងឆ្នាំ២០២៤ សរុបចំនួន ៣១៦ ៣៥៣ លានរៀល ក្នុងនោះ ថវិកាសម្រាប់អង្គភាពថ្នាក់កណ្តាលចំនួន ២១០ ៩២៨លានរៀល និងមន្ទីរកសិកម្ម រុក្ខាប្រមាញ់ និងនេសាទរាជធានី ខេត្តចំនួន ១០៥ ៤២៥លានរៀល និងប៉ាន់ស្មានអនុវត្តសម្រេចបានចំនួន ២៨៦ ២២០ លានរៀល ស្មើនឹង ៩៤,៨% ធៀបនឹងឥណទានក្រោយវិចារណកម្ម។ ការអនុវត្តចំណាយថវិកាឆ្នាំ២០២៤ សម្រេចបានទាបជាងច្បាប់ហិរញ្ញវត្ថុ ៥,២% ដោយសារថវិកាចំណាយបៀវត្សនិងប្រាក់បំប៉ន ពិសេសសម្រាប់មន្ត្រីកសិកម្មឃុំចំនួន ៨០០ ដែលបានគ្រោងក្នុងច្បាប់ហិរញ្ញវត្ថុឆ្នាំ២០២៤ មិនបានអនុវត្ត ដោយសារមន្ត្រីកសិកម្មឃុំចំនួន ១ ០០០នាក់ ទើបជ្រើសរើសបាននៅក្នុងខែធ្នូ។ ទន្ទឹមនេះ ក្រសួងប៉ាន់ស្មានការប្រមូលចំណូលមិនមែនសារពើពន្ធចំនួន ៤០ ៧១២ លានរៀល ស្មើនឹង ១៤៣,៦% ធៀបនឹងច្បាប់ហិរញ្ញវត្ថុ។

៥.៦.៤ ការងារសវនកម្មផ្ទៃក្នុង

ក្រសួងបានចុះធ្វើសវនកម្មសម្រេចបាន ៤៩សវនដ្ឋាន ដោយរកឃើញលទ្ធផលសវនកម្ម និងផ្តល់អនុសាសន៍សម្រាប់សវនដ្ឋានកែលម្អលើប្រព័ន្ធត្រួតពិនិត្យផ្ទៃក្នុងចំនួន ២០៨អនុសាសន៍។ បានចុះធ្វើសវនកម្មតាមអង្គភាពអនុវត្តគម្រោងដៃគូអភិវឌ្ឍន៍នានាក្រោមឱវាទក្រសួង និងចុះពិនិត្យការអនុវត្តថវិកានៅតាមអង្គភាពជំនាញមួយចំនួន។ ទន្ទឹមនេះ

ក្រសួងបានណែនាំឱ្យខិតខំពង្រឹងសមត្ថភាពចំណេះដឹងបច្ចេកទេសសវនកម្ម និងការសិក្សាស្រាវជ្រាវបន្ថែមជាបន្តបន្ទាប់ ដើម្បីរកលទ្ធផលសវនកម្ម និងការសរសេររបាយការណ៍សវនកម្មឱ្យកាន់តែល្អថែមទៀត។

៥.៦.៥ ការងារសហប្រតិបត្តិការអន្តរជាតិ

ក្រសួងបាននិងកំពុងពង្រឹងកិច្ចសហប្រតិបត្តិការអន្តរជាតិទាំងក្នុងក្របខ័ណ្ឌទ្វេភាគី និងពហុភាគី ក្នុងក្របខណ្ឌអាស៊ាន ព្រមទាំងសហការល្អប្រសើរ និងស្អិតរមួតជាមួយក្រសួង ស្ថាប័នពាក់ព័ន្ធ ស្ថានទូត អង្គការអន្តរជាតិ ដៃគូអភិវឌ្ឍន៍ និងវិស័យឯកជននានា ដើម្បីគៀងគរទាំងជំនួយបច្ចេកទេស ជំនួយហិរញ្ញវត្ថុ និងបង្កើនការចចារជាមួយបណ្ដាលប្រទេសដែលមានសក្ដានុពលដើម្បីដោះស្រាយលក្ខខ័ណ្ឌតម្រូវនានាដែលពាក់ព័ន្ធនឹងការនាំចេញផលិតផលនិងកសិផលរបស់កម្ពុជាទៅលើទីផ្សារអន្តរជាតិ។ ក្នុងឆ្នាំ២០២៤ ក្រសួងបន្តពង្រឹងកិច្ចសហការជាមួយដៃគូអភិវឌ្ឍន៍នានា ដើម្បីអភិវឌ្ឍវិស័យកសិកម្មឲ្យមានលក្ខណៈទំនើប និងសមស្របនឹងស្ថានភាពជាក់ស្ដែង និងការវិវត្តនាពេលអនាគត។ ទន្ទឹមនេះ ក្រសួងបានចុះកិច្ចព្រមព្រៀង/អនុស្សារណៈយោគយល់គ្នាសរុបចំនួន ១៤ ដែលមានទឹកប្រាក់សរុប ១១ ៣១៥ ៦០៥ ដុល្លារអាមេរិក រួមមានគម្រោងក្រោមក្របខ័ណ្ឌកិច្ចសហប្រតិបត្តិការទ្វេភាគី ពហុភាគី និងអង្គការអន្តរជាតិ។ ក្រសួងក៏បាននឹងកំពុងសម្របសម្រួលចុះកិច្ចព្រមព្រៀងអនុវត្តគម្រោង (PA) ជាមួយ FAO និងដៃគូអភិវឌ្ឍន៍ចំនួន ៣ ដែលមានទឹកប្រាក់សរុបចំនួន ១ ១៣៦ ៤៦៤ ដុល្លារអាមេរិក។ ក្រសួងក៏បានចុះពិធីសារជាមួយអគ្គរដ្ឋបាលគយនៃសាធារណរដ្ឋប្រជាមានិតចិនទាក់ទងនឹងការធ្វើចត្តាឡីស័កនិងលក្ខខណ្ឌតម្រូវអនាម័យសម្រាប់ផលិតផលចំណីផ្លែពាក់កណ្តាលសម្រេចធ្វើពីស្បែកគសម្រាប់នាំចេញពីកម្ពុជាទៅចិន។

៥.៦.៦ ការងារនីតិកម្មកសិកម្ម

ក្នុងឆ្នាំ២០២៤នេះ សេចក្តីព្រាងច្បាប់ចំនួន ២ ពាក់ព័ន្ធនឹងអនុវិស័យព្រៃឈើ និងជលផលបានបញ្ជូនទៅទីស្តីការគណៈរដ្ឋមន្ត្រីដើម្បីធ្វើការពិនិត្យ សម្រេច និងច្បាប់ និងសេចក្តីព្រាងច្បាប់ស្តីពី ផលិតកម្មតាមកិច្ចសន្យា បាននឹងកំពុងរៀបចំដើម្បីស្នើសុំការពិនិត្យ សម្រេច។ ទន្ទឹមនេះ ក្រសួងក៏បាននឹងកំពុងរៀបចំសេចក្តីព្រាងព្រះរាជក្រឹត្យចំនួន ២ សេចក្តីព្រាងអនុក្រឹត្យចំនួន ៤ សេចក្តីព្រាងប្រកាសចំនួន ១១ និងសារាចរណែនាំចំនួន ១ ដែលទាក់ទងនឹងការងារគ្រប់គ្រងជីថ្នាំនិងជីកសិកម្ម និងមូលនិធិអភិវឌ្ឍន៍សហគមន៍កសិកម្ម។ លើសពីនេះ ក្រសួងបានពិនិត្យ និងផ្តល់យោបល់លើសេចក្តីព្រាងច្បាប់ សេចក្តីព្រាងព្រះរាជក្រឹត្យ សេចក្តីព្រាងអនុក្រឹត្យ ប្រកាស និងឯកសារគតិយុត្តិផ្សេងៗដែលពាក់ព័ន្ធនឹងវិស័យកសិកម្មចំនួន ៩៣ករណី។

៥.៦.៧ ការងារអធិការកិច្ច

ក្នុងគោលដៅពង្រឹងប្រសិទ្ធភាពការងារ ក្រសួងបានចុះធ្វើអធិការកិច្ចលើការងារដឹកនាំ និងគ្រប់គ្រងតាមបណ្ដាអង្គភាពក្រោមឱវាទក្រសួងមានបេសកកម្មសរុបចំនួន ១៥លើក បានអនុញ្ញាតឱ្យសមត្ថកិច្ចគ្រប់គ្រងសាតេសកម្ពុជាចេញលិខិតអនុញ្ញាតសាយតេសឱ្យក្រុមហ៊ុនចំនួន ១៤ច្បាប់ ទទួលពាក្យបណ្តឹងនិងចុះស្រាវជ្រាវជាក់ស្ដែងបានចំនួន ៧ករណី។ ទន្ទឹមនេះ ក្រសួងបានស្រាវជ្រាវព័ត៌មានតាមបណ្តាគេហទំព័រពាក់ព័ន្ធនឹងវិស័យកសិកម្មចំនួន ៤១ករណី និងបានចូលរួមកម្មវិធីប្រជុំ សិក្ខាសាលា និងការងារសង្គមសរុបចំនួន ១៥០លើក។ លើសពីនេះក្រសួងបានចុះផ្ទៀងផ្ទាត់ និងពិនិត្យលទ្ធភាពចិញ្ចឹមសត្វក្រពើចំនួន ២លើក ព្រមទាំងចុះពិនិត្យប្រមូលទិន្នន័យកំណត់ប្រភព និងពង្រឹងលើលទ្ធភាពចិញ្ចឹម និងបង្កាត់ពូជសត្វស្វាក្តាម។

៥.៦.៨ ការងារគ្រប់គ្រងឯកសារ និងប្រព័ន្ធព័ត៌មាន

ក្រសួងបានរៀបចំយុទ្ធសាស្ត្រឌីជីថលូបនីយកម្ម ឆ្នាំ២០២៤-២០២៨ សម្រាប់អនុវត្តក្នុងរយៈពេល៥ឆ្នាំ ក្នុងគោលបំណងពង្រឹងសមត្ថភាពស្ថាប័ន រៀបចំហេដ្ឋារចនាសម្ព័ន្ធឌីជីថល និងពង្រឹងសមត្ថភាពធនធានមនុស្សក្នុងការគ្រប់គ្រង និងការប្រើប្រាស់បច្ចេកវិទ្យាឌីជីថលយ៉ាងពេញលេញក្នុងវិស័យកសិកម្ម។ ទន្ទឹមនេះ ក្រសួងបានបង្កើត

មជ្ឈមណ្ឌលគ្រប់គ្រងទិន្នន័យរួមមួយក្នុងការគ្រប់គ្រងប្រតិបត្តិការ និងរក្សាសុវត្ថិភាពព័ត៌មាន ទិន្នន័យ សម្រាប់គាំទ្រដល់អភិបាលកិច្ចល្អ បង្កើនប្រសិទ្ធភាព និងផលិតភាពការងារ និងបានសិក្សាបង្កើតកម្មវិធីទូរស័ព្ទ (Mobile App) ដែលជាថ្នាលឌីជីថលនៃទិន្នន័យកសិកម្ម សម្រាប់ប្រើប្រាស់រួមគ្នា ដើម្បីផ្តល់ភាពងាយស្រួលដល់កសិករ និងអ្នកពាក់ព័ន្ធក្នុងវិស័យកសិកម្មទំនាក់ទំនងគ្នា និងបង្កើនទីផ្សារសម្រាប់កសិករ ព្រមទាំងជួយគាំទ្រ និងដោះស្រាយបញ្ហានានារបស់កសិករបានឆាប់រហ័ស។ លើសពីនេះ ក្រសួងបានចូលរួមអនុវត្តគោលនយោបាយរដ្ឋាភិបាលឌីជីថល និងក្របខណ្ឌសេដ្ឋកិច្ច និងសង្គមឌីជីថល ដោយបាននឹងកំពុងប្រើប្រាស់ថ្នាល Verify.gov.kh នៅលើសញ្ញាបត្រនិស្សិតរបស់គ្រឹះស្ថានឧត្តមសិក្សាទាំង៣ និងការដាក់ qr.gov.kh លើឯកសារផ្លូវការព្រមទាំងការភ្ជាប់ QR Verify ក្នុងថ្នាល CamDX លើប្រព័ន្ធផ្តល់សេវាសាធារណៈតាមអនឡាញ។

ចំពោះការងារគ្រប់គ្រងប្រព័ន្ធព័ត៌មាន ក្រសួងបានផ្សព្វផ្សាយព័ត៌មានចំនួន ២ ៩៨៤ព័ត៌មាន ដូចខាងក្រោម៖

- ផ្សព្វផ្សាយតាមទំព័រហ្វេសបុក (Facebook) សរុបចំនួន ១ ០៦៤ព័ត៌មាន ក្នុងនោះមានវីដេអូចំនួន ៧៣វីដេអូ
- គេហទំព័រ (Website) សរុបចំនួន ៧៨៩ព័ត៌មាន ក្នុងនោះមានវីដេអូចំនួន ៦៧វីដេអូ
- តេឡេក្រាម (Channel Telegram) សរុបចំនួន ៩១៨ព័ត៌មាន ក្នុងនោះមានវីដេអូចំនួន ៦៥វីដេអូ
- យូធូបឆែណែល (Channel You tube) ចំនួន ៦៥វីដេអូ
- ផ្សាយតាមស្ថានីយ៍ទូរទស្សន៍ (ទទក BTV អប្សារា) សរុបចំនួន ១៤៨វីដេអូ។

៥.៦.៩ ការងារផ្សព្វផ្សាយកសិកម្ម រុក្ខាប្រមាញ់ និងនេសាទ

ក្រសួងផ្តល់ព័ត៌មានបច្ចេកទេសកសិកម្មដល់កសិករ និងអតិថិជន (CallCenter) បានជួយដោះស្រាយបញ្ហា និងផ្តល់ព័ត៌មានបច្ចេកទេសកសិកម្មដល់កសិករ និងអតិថិជនមកពី១៥រាជធានី ខេត្ត ដែលទទួលបានចំនួន១ ១៨៦ សំណួរ-ចម្លើយ រួមមាន ការផ្តល់បច្ចេកទេសកសិកម្ម (ដំណាំស្រូវ បន្លែ ការចិញ្ចឹមសត្វ ការប្រើប្រាស់ជី ថ្នាំសម្លាប់សត្វល្អិត ស្មៅ...) ព័ត៌មានតម្លៃស្រូវ ការណែនាំវិធីសាស្ត្រសម្រាប់ទប់ស្កាត់ និងកម្ចាត់កត្តាចង្រៃ ការធ្លាក់ចុះតម្លៃកសិផល (ស្វាយកែវរមៀត ដំឡូងមី បន្លែ...) នីតិវិធីក្នុងការបើកអាជីវកម្មជីនិងថ្នាំកសិកម្ម នីតិវិធីស្នើសុំបើកគ្លីនិកព្យាបាលសត្វ នីតិវិធីនៃការចុះបញ្ជិការជីនិងថ្នាំកសិកម្ម នីតិវិធីនៃការនាំចេញ នាំចូលផលិតផលកសិកម្ម និងព័ត៌មានផ្សេងៗជាច្រើនទៀត។ ជាមួយគ្នានេះដែរក្រសួងបានរៀបចំវគ្គបណ្តុះបណ្តាលដល់មន្ត្រីបច្ចេកទេសកសិកម្មឃុំចំនួន ៧វគ្គ។ តាមរយៈមន្ត្រីបច្ចេកទេសកសិកម្មឃុំ កសិករចំនួន ៩២ ៧៣២គ្រួសារទទួលបានបច្ចេកទេសទាក់ទងនឹងការដាំដុះដំណាំស្រូវ ការផលិតស្រូវសរីរាង្គ ការប្រើប្រាស់ជីនិងថ្នាំកសិកម្ម ការដាំដំណាំគម្របដី ការដាំបន្លែ ការចិញ្ចឹមសត្វ និងបច្ចេកទេសផ្សេងៗទៀតពាក់ព័ន្ធនឹងវិស័យកសិកម្ម។ លើសពីនេះ មន្ត្រីបច្ចេកទេសកសិកម្មឃុំបានរៀបចំវគ្គបណ្តុះបណ្តាលដល់កសិករចំនួន ២៣៤វគ្គ មានអ្នកចូលរួមចំនួន ៤ ៦៨០នាក់ បង្កើតក្រុមសមកាលកម្មដើម្បីសម្របសម្រួលទីផ្សារបានចំនួន ១៨៥ក្រុម ចូលរួមដោះស្រាយបញ្ហារបស់កសិករពាក់ព័ន្ធនឹងបច្ចេកទេសដាំដុះ ការគ្រប់គ្រងកត្តាចង្រៃនិងជំងឺលើដំណាំស្រូ និងបន្លែ ព្រមទាំងផលិតវីដេអូខ្លីស្តីពីចំណាប់អារម្មណ៍របស់កសិករលើវគ្គមានមន្ត្រីបច្ចេកទេសកសិកម្មឃុំបានចំនួន ១៤៣វីដេអូ។

៥.៦.១០ ការងារកំណែទម្រង់វិមជ្ឈការ និងវិសហមជ្ឈការ

ក្រសួងបានចុះគាំទ្របច្ចេកទេស តាមដាន ត្រួតពិនិត្យលើមុខងារដែលបានផ្ទេរទៅឱ្យថ្នាក់ក្រោមជាតិ ស្របតាមផែនការប្រចាំឆ្នាំនៅរដ្ឋបាលខេត្តមួយចំនួនមាន៖ ខេត្តស្វាយរៀង កំពត កំពង់ឆ្នាំង កំពង់ស្ពឺ កោះកុង បន្ទាយមានជ័យ ព្រះសីហនុ សៀមរាប ប៉ៃលិន ឧត្តរមានជ័យ តនគិរី ត្បូងឃ្មុំ កំពង់ចាម កំពង់ធំ ស្ទឹងត្រែង និងខេត្តតាកែវ។ ក្រសួងក៏បានរៀបចំកិច្ចប្រជុំត្រួតពិនិត្យវឌ្ឍនភាព និងដោះស្រាយបញ្ហាប្រឈមនានានៃការអនុវត្តការងារកំណែទម្រង់វិមជ្ឈការ និងវិសហមជ្ឈការក្នុងវិស័យកសិកម្ម រុក្ខាប្រមាញ់ និងនេសាទ ដែលបានផ្ទេរទៅឱ្យរដ្ឋបាលថ្នាក់ក្រោមជាតិ ប្រចាំខែ

ត្រីមាស ឆមាស នព្វមាស និងប្រចាំឆ្នាំជាបន្តបន្ទាប់ផងដែរ។ ទន្ទឹមនេះ ក្រុមការងារបានប្រជុំពិភាក្សាលើការរៀបចំសេចក្តីព្រាងសេចក្តីណែនាំបច្ចេកទេសសម្រាប់គ្រប់គ្រងអនុវត្តបែបបទ និងនីតិវិធីលើមុខងារសេវាសុខភាពសត្វ និងផលិតកម្មសត្វ ដែលប្រតិភូកម្មទៅឱ្យរដ្ឋបាលរាជធានី ខេត្តចំនួន ១០លើក និងបានចេញប្រកាសស្តីពីការធ្វើប្រតិភូកម្មសិទ្ធិអំណាចទៅឱ្យមន្ទីរកសិកម្ម រុក្ខាប្រមាញ់ និងនេសាទរាជធានី ខេត្ត ក្នុងការពិនិត្យ ផ្តល់យោបល់ និងសម្រេចលើការចុះបញ្ជីគម្រោងវិនិយោគដែលមានទុនវិនិយោគសមមូល ៥ (ប្រាំ) លានដុល្លារអាមេរិកចុះក្រោម។ ទន្ទឹមនេះ ដើម្បីជំរុញប្រសិទ្ធភាពការងារ ក្រសួងក៏បានរៀបចំកែសម្រួលសមាសភាពនៃគណកម្មាធិការដឹកនាំកំណែទម្រង់វិមជ្ឈការ និងវិសហមជ្ឈការ និងលេខាធិការដ្ឋានសម្រាប់សម្របសម្រួលគាំទ្រកិច្ចដំណើរការប្រចាំថ្ងៃជាសេនាធិការផងដែរ។

៥.៦.១១ ការខារសម្បទានដីសេដ្ឋកិច្ច

គម្រោងសម្បទានដីសេដ្ឋកិច្ចមានចំនួន ២២៩គម្រោង ស្ថិតក្នុងខេត្តចំនួន ១៩ នៅទូទាំងប្រទេស រួមមាន៖ ខេត្តមណ្ឌលគិរី រតនគិរី ក្រចេះ ស្ទឹងត្រែង កំពង់ធំ កំពង់ចាម ត្បូងឃ្មុំ ព្រះវិហារ ឧត្តរមានជ័យ សៀមរាប បន្ទាយមានជ័យ បាត់ដំបង ពោធិ៍សាត់ កំពង់ស្ពឺ កោះកុង ព្រះសីហនុ កំពត ស្វាយរៀង និងខេត្តតាកែវ ដោយមានផ្ទៃដីទំហំ ១ ៣៩៣ ៨៩២ហ.ត។ គិតត្រឹមឆ្នាំ២០២៤នេះ ក្រសួងបាន៖

- ចុះកិច្ចសន្យាវិនិយោគសរុបចំនួន ២០៧គម្រោង ស្មើនឹងផ្ទៃដីទំហំ ១ ១៤៦ ៧០៧,៥៨ហ.ត មិនទាន់បានចុះកិច្ចសន្យាមានចំនួន ២២គម្រោង ស្មើនឹងផ្ទៃដីទំហំ ១១៨ ៧៧៨ហ.ត
- ចុះបញ្ជីដីរដ្ឋក្នុងគោលដៅសម្បទានដីសេដ្ឋកិច្ចរួចរាល់ស្ពាពរចំនួន ១៧៩គម្រោង ស្មើនឹងផ្ទៃដីទំហំ ៧៦២ ៨៩៦,០៦ហ.ត និងមិនទាន់បានចុះបញ្ជីដីរដ្ឋរួចរាល់ចំនួន ៥០គម្រោង ស្មើនឹងផ្ទៃដីទំហំ ២០៥ ០០៣,៨០ហ.ត
- ឈូសឆាយលើផ្ទៃដីទំហំ ៥៣៦ ២៣២,១៩ហ.ត និងដាំដុះ ៣៦៧ ៤៦៧,៥២ហ.ត
- អនុវត្តដាំដំណាំកៅស៊ូ អំពៅ ឈើដាំ (ប្រេងខ្យល់ អាកាស្យា ម៉ៃសាក់) ដំឡូងមី ចន្ទី ស្រល់ ចេក ដូងប្រេង ស្វាយ និងចិញ្ចឹមសត្វ
- ធ្វើអនុប្បយោគចំនួន ១៥៨គម្រោង មានការកើនឡើងចំនួន ៨គម្រោង ធៀបនឹងឆ្នាំ២០២២ មានត្រឹមតែ ១៥១គម្រោង និងមិនទាន់បានធ្វើអនុប្បយោគចំនួន ៧៤គម្រោង
- ប្រើប្រាស់កម្លាំងពលកម្មសរុបចំនួន ៥៦ ៧៤៣នាក់ (បុគ្គលិកជនជាតិខ្មែរចំនួន ៦ ១១៤នាក់ បុគ្គលិកបរទេសចំនួន ៣ ៧៩៨នាក់ កម្មករជនជាតិខ្មែរចំនួន ៣៨ ៨៨២នាក់ និងកម្មករអណ្តែតចំនួន ៧ ៩៤៩នាក់) មានការកើនឡើងចំនួន ៩ ១៧៥នាក់ ស្មើនឹង ១៩,២៨% ធៀបនឹងឆ្នាំ២០២៣ ដែលមានកម្លាំងពលកម្មសរុបចំនួន ៤៧ ៥៦៨នាក់
- ការប្រមូលចំណូលថ្លៃសម្បទានដីសេដ្ឋកិច្ច និងបង់បំណុលឆ្នាំចាស់ចូលថវិការដ្ឋ មានទឹកប្រាក់សរុបចំនួន ៥ ៨៩៥ ០៤២,៨៥ដុល្លារអាមេរិក។

៦. បញ្ហាប្រឈម

ទោះបីជាវិស័យកសិកម្មសម្រេចបានការរីកចម្រើនគួរឱ្យកត់សម្គាល់ក្តី ក៏វិស័យនេះនៅតែជួបប្រទះបញ្ហាប្រឈមមួយចំនួន ជាអាទិ៍ ការយល់ដឹងអំពីទស្សនទាននៃការអភិវឌ្ឍសហគមន៍កសិកម្មទំនើបនៅមានកម្រិត មិនទាន់ឆ្លើយតបតាមតម្រូវការរបស់កសិករ ហេដ្ឋារចនាសម្ព័ន្ធគាំទ្រផលិតកម្ម (ប្រព័ន្ធស្រោចស្រពក្នុងកសិដ្ឋានដោយសន្សំសំចៃទឹក ផ្ទះសំណាញ់ ប្រព័ន្ធស្តុកទុក ឃ្លាំងសម្ងួត ឃ្លាំងត្រជាក់) ប្រព័ន្ធផលិតកម្មគ្រាប់ពូជសុទ្ធ និងការប្រើប្រាស់ពូជដំណាំដែលមានគុណភាពល្អនៅមិនទាន់បានទូលំទូលាយ តម្លៃផលិតផលដំណាំមិនទាន់មានស្ថេរភាព កកស្ទះនៅពេលរដូវប្រមូលផលដោយសារការប្រមូលទិញស្តុកទុកមានកម្រិតមិនទាន់ឆ្លើយតបនឹងទំហំផលិតផល

សមត្ថភាពក្នុងកែច្នៃនៅមានកម្រិត និងការប្រកួតប្រជែងទីផ្សារក៏ដូចជាស្វែងរកទីផ្សារក្នុងស្រុក និងបរទេស នៅតែជាប្រធានបទដែលត្រូវយកចិត្តទុកដាក់ និងបន្តដោះស្រាយ។

ផលិតភាពនៃផលិតកម្មសត្វសម្រាប់កសិករខ្នាតតូចនៅមានកម្រិត ជាមួយនឹងថ្លៃដើមផលិតកម្មខ្ពស់ (ថ្លៃចំណីសត្វ ពូជសត្វ និងថ្នាំការពារ ព្យាបាលសត្វ) តម្លៃសត្វរស់ សាច់ និងផលិតផលសត្វធ្លាក់ថ្លៃ ដែលធ្វើឱ្យការប្រកួតប្រជែងទីផ្សារសាច់សត្វជួបការលំបាក។ ការធ្វើផែនការផលិតកម្មសត្វដើម្បីផ្គត់ផ្គង់ក្នុងស្រុក និងនាំចេញនៅតែជាបញ្ហាដែលត្រូវយកចិត្តទុកដាក់ខ្ពស់។ ប្រព័ន្ធគ្រប់គ្រងអនាម័យ និងភូតគាមអនាម័យនៅមានកម្រិត ការនាំចូលសត្វ និងផលិតផលសត្វខុសច្បាប់នៅតែបន្តកើតមាន។

ការគ្រប់គ្រងធនធានជលផលនៅមានបញ្ហាប្រឈមមួយចំនួន ដូចជា ការធ្វើនេសាទខុសច្បាប់នៅតែមាន ការរំលោភទន្ទ្រានកាន់កាប់ដីព្រៃលិចទឹក និងព្រៃកោងកាង ការការពារកន្លែងអភិរក្សជលផល និងការចូលរួមរបស់សហគមន៍នេសាទនៅមានកម្រិត។ ការធ្វើវារីវប្បកម្មចំណាយថ្លៃដើមខ្ពស់ ជាហេតុនាំឱ្យពិបាកក្នុងការប្រកួតប្រជែងទីផ្សារ រួមទាំងការកង្វះហេដ្ឋារចនាសម្ព័ន្ធក្រោយពេលប្រមូលផល សម្រាប់គាំទ្រដល់ការរក្សាគុណភាព និងការអនុវត្តអនាម័យល្អ។

ការរីកលូតលាស់ផ្នែកសេដ្ឋកិច្ចកសិកម្ម និងកំណើននៃតម្រូវការដីសម្រាប់ធ្វើកសិកម្ម គឺជាហេតុផលចម្បងដែលនាំឱ្យមានការថយចុះនូវផ្ទៃដីគ្របដណ្តប់ដោយព្រៃឈើ។ ទន្ទឹមនេះ ការអនុវត្តច្បាប់ និងផលប្រយោជន៍ប្រជាជនដែលពឹងអាស្រ័យលើព្រៃឈើ នៅតែមានភាពស្មុគស្មាញ ហើយទាមទារឱ្យមានការគាំទ្រ និងផ្តល់ជម្រើសដល់ប្រជាពលរដ្ឋឱ្យចាប់យកមុខរបរកសិ-រុក្ខកម្ម ឬមុខរបរផ្សេង ដើម្បីកាត់បន្ថយសម្ពាធមកលើធនធានព្រៃឈើ។

៧. ទិសដៅអនុវត្ត

ក្នុងឆ្នាំ២០២៥នេះ ក្រសួងបានកំណត់ទិសដៅការងារសម្រាប់អនុវត្តតាមអនុវិស័យនីមួយៗដូចខាងក្រោម៖

៧.១ ផែនការជំរុញផលិតកម្មដំណាំស្រូវ ដំណាំស្បៀងរួមផ្សំ និងដំណាំទ្រទ្រង់សេដ្ឋកិច្ច

ក្រសួងមានគោលដៅសម្រេចឱ្យបាននូវតម្លៃសេដ្ឋកិច្ចផលិតផលដំណាំនៅកសិដ្ឋានចំនួន ៨ ៥៥៣លានដុល្លារអាមេរិក ផលិតផលដំណាំកសិកម្មនាំចេញចំនួន ៤ ៨៦៩លានដុល្លារអាមេរិក និងអភិវឌ្ឍសហគមន៍កសិកម្មទំនើបចំនួន ២សហគមន៍។ ដើម្បីសម្រេចគោលដៅនេះ ក្រសួងបានកំណត់ផែនការសកម្មភាពដូចខាងក្រោម៖

- ជំរុញការកសាងសហគមន៍កសិកម្មទំនើប ដោយបន្តការផ្សព្វផ្សាយនូវទស្សនទានស្តីពីការអភិឌ្ឍសហគមន៍កសិកម្មទំនើប ពង្រឹងសមត្ថភាពគ្រប់គ្រង អភិបាលកិច្ចនិងការរៀបចំផែនការអាជីវកម្ម និងកៀរគរធនធាន គាំទ្រទាំងបច្ចេកទេស និងហិរញ្ញប្បទាន
- ជំរុញការអភិវឌ្ឍខ្សែច្រវាក់ផលិតកម្មដំណាំដែលមានសក្តានុពលសម្រាប់ការនាំចេញ តាមរយៈការសិក្សាវាយតម្លៃប្រភេទពូជដំណាំ ការចុះបញ្ជីប្រភេទពូជដំណាំ ការអភិវឌ្ឍបច្ចេកទេសដាំដុះ ការពង្រឹងប្រព័ន្ធផលិតកម្មគ្រាប់ពូជដំណាំ និងការគាំទ្របច្ចេកទេសដល់មន្ត្រីជំនាញ មន្ត្រីកសិកម្មឃុំសង្កាត់/ សហគមន៍កសិកម្មទំនើ កសិករ និងអ្នកពាក់ព័ន្ធ នៅតាមតំបន់មេគង្គលើ មេគង្គក្រោម ទន្លេសាប និងតំបន់ឆ្នេរ
- លើកកម្ពស់គុណភាព សុវត្ថិភាពនិងការសម្រួលពាណិជ្ជកម្មកសិផល ដោយជំរុញការគាំទ្របច្ចេកទេសផលិតកម្មតាមស្តង់ដានិងការផ្តល់វិញ្ញាបនបត្រការអនុវត្តកសិកម្មល្អ និងកសិកម្មសរីរាង្គ ការអន្តរាគមន៍កម្ចាត់សមាសភាពចង្រៃនិងពង្រឹងការគ្រប់គ្រងនិងអនុវត្តវិធានភូតគាមអនាម័យ ព្រមទាំងពន្លឿនការអនុវត្តការផ្តល់វិញ្ញាបនបត្រភូតគាមអនាម័យតាមប្រព័ន្ធអេឡិត្រូនិក (ePhyto) និងប្រព័ន្ធឌីជីថល

- ជំរុញការគ្រប់គ្រងនិងការប្រើប្រាស់ធាតុចូលកសិកម្ម មានជីកសិកម្ម ថ្នាំកសិកម្ម និងពូជដំណាំឱ្យមានប្រសិទ្ធភាពខ្ពស់សំដៅកាត់បន្ថយថ្លៃដើមផលិត លើកកម្ពស់គុណភាព និងសុវត្ថិភាពកសិផល និងភាតរបរិស្ថាន
- ជំរុញការគ្រប់គ្រងធនធានដីកសិកម្មប្រកបដោយចីរភាព ដោយបន្តការសិក្សាវាយតម្លៃដីជាតិដី ការធ្វើផែនទីកំណត់តំបន់ដាំដុះដំណាំសំខាន់ៗ និងការជំរុញអនុវត្តកសិកម្មនិរន្តរភាព ដើម្បីថែរក្សាសុខភាពដី។

៧.២ ផែនការបង្កើនផលិតកម្មដំណាំកៅស៊ូ

ក្រសួងមានគោលដៅសម្រេចឱ្យបានកំណើនផ្ទៃដីចៀរជ័រក្នុងរង្វង់ ៤% (ក្នុងរង្វង់ ៣៣៦ពាន់ហិកតា) ទិន្នផលកៅស៊ូក្នុងរង្វង់ ៣,៣% (ក្នុងរង្វង់ ១ ២៧៩គីឡូក្រាម/ហិកតា) ផលិតផលកៅស៊ូក្នុងរង្វង់ ៧,៥% (ក្នុងរង្វង់ ៤៣០ពាន់តោន) និងតម្លៃសេដ្ឋកិច្ចនៃផលិតផលកៅស៊ូចំនួន ៦៤៥លានដុល្លារអាមេរិក។

ដើម្បីសម្រេចគោលដៅនេះ ក្រសួងបានកំណត់ផែនការសកម្មភាពដូចខាងក្រោម៖

- បន្តសិក្សា ស្រាវជ្រាវ និងកសាងលិខិតគតិយុត្តពាក់ព័ន្ធ
- បន្តជំរុញការប្រើប្រាស់កូនកៅស៊ូដែលមានសក្ដានុពល
- បន្តជំរុញការអភិវឌ្ឍសហគមន៍កសិកម្មកៅស៊ូគ្រួសារ
- បន្តជំរុញនិងកែលម្អគុណភាពផលិតផលកៅស៊ូ តម្រូវតាមទីផ្សារ
- បន្តជំរុញនិងសម្របសម្រួលបង្កើនការប្រើប្រាស់ផលិតផលកៅស៊ូក្នុងស្រុក
- បន្តសម្របសម្រួលនិងពង្រឹងសកម្មភាពរបស់សមាគមអភិវឌ្ឍន៍កៅស៊ូកម្ពុជា (ARDC)
- បន្តជំរុញការសិក្សាលទ្ធភាពបង្កើតមជ្ឈមណ្ឌលកែច្នៃ និងទីផ្សារកៅស៊ូ
- បន្តចុះពិនិត្យនិងផ្តល់ប្រឹក្សាផ្ទាល់នៅចម្ការជាមួយកសិករកៅស៊ូគ្រួសារ
- បន្តសិក្សាស្រាវជ្រាវវិទ្យាសាស្ត្រស្តីពីពូជ បច្ចេកទេស ថែទាំកូនកៅស៊ូ ការគ្រប់គ្រងសមាសភាពចង្រៃ ការយកផល និងការកែច្នៃ
- ជំរុញអនុវត្តបែបបទវិញ្ញាបនបត្របញ្ជាក់គុណភាពកៅស៊ូ (CSR) សម្រាប់ការនាំចេញកៅស៊ូនិងវិញ្ញាបនបត្របញ្ជាក់គុណភាពច្បារពូជ
- បន្តពង្រឹងនិងពង្រីកកិច្ចសហប្រតិបត្តិការជាមួយ ដៃគូអភិវឌ្ឍន៍ ទីភ្នាក់ងារ និងអង្គការជាតិនិងអន្តរជាតិនានា។

៧.៣ ផែនការលើកកម្ពស់សុខភាពសត្វ និងផលិតកម្មសត្វ

ក្រសួងមានគោលដៅសម្រេចឱ្យបាននូវតម្លៃសេដ្ឋកិច្ចនៃសត្វ និងផលិតផលសត្វក្នុងឆ្នាំ២០២៥ ចំនួន ១ ៧៥៦ លានដុល្លារអាមេរិក និងកាត់បន្ថយអត្រាជំងឺឆ្លងសត្វឱ្យនៅក្រោម ៥%។

ដើម្បីសម្រេចគោលដៅនេះ ក្រសួងបានកំណត់ផែនការសកម្មភាពដូចខាងក្រោម៖

- បន្តផ្តល់សេវាបសុព្យាបាល និងបង្កើនសមត្ថភាពបច្ចេកទេសដល់កសិករចិញ្ចឹមសត្វ
- បន្តពង្រឹងការគ្រប់គ្រងសត្តឃាតដ្ឋាន ការត្រួតពិនិត្យអនាម័យសត្វ សាច់ និងផលិតផលសត្វ ពង្រឹងអនុវត្តច្បាប់ ពង្រឹងសមត្ថភាពមន្ត្រី និងបណ្តុះបណ្តាលពីបច្ចេកទេសពិឃាតសត្វប្រកបដោយមនុស្សធម៌ដល់ម្ចាស់សត្តឃាតដ្ឋាន និងអាជីវករពិឃាតសត្វ
- ជំរុញការរៀបចំលិខិតបទដ្ឋានគតិយុត្ត គោលការណ៍ណែនាំនានា ពង្រឹងសមត្ថភាពមន្ត្រីនិងផ្សព្វផ្សាយដល់អ្នកពាក់ព័ន្ធ បង្កើនការត្រួតពិនិត្យនិងធ្វើអធិការកិច្ចលើអាជីវកម្មនាំចូល នាំចេញ និងនាំឆ្លងកាត់សត្វនិងផលិតផលសត្វ សត្តឃាតដ្ឋាន កសិដ្ឋានចិញ្ចឹមសត្វនិងបង្កាត់ពូជសត្វ កន្លែងផលិតលាយផ្សំ ឬវេចខ្ចប់ជាថ្មី កន្លែងផ្គត់ផ្គង់

ចែកចាយ ឃ្លាំងសន្និធិចំណីសត្វ វត្ថុធាតុដើម សារធាតុបន្ថែម បសុឱសថ វត្ថុធាតុជីវៈបសុព្យាបាល សារធាតុសកម្ម សមាសធាតុគ្រប់ប្រភេទ
- បង្កើនសមត្ថភាពមន្ត្រីគ្រប់កម្រិត ដើម្បីផ្ទេរចំណេះដឹងលើជំនាញសុខភាពសត្វ និងផលិតកម្មសត្វដូចជា ការចិញ្ចឹម ការបង្កាត់ពូជសត្វ សុវត្ថិភាពចំណីអាហារ បសុឱសថ ជីវសុវត្ថិភាព ការបង្ការជំងឺឆ្លងរាលដាលសត្វ ខ្សែច្រវាក់ផលិតកម្មសត្វ ការធ្វើពាណិជ្ជកម្មសត្វដល់វិស័យឯកជន អង្គការដៃគូអភិវឌ្ឍន៍ សហគមន៍ សមាគមកសិករចិញ្ចឹមសត្វ ដើម្បីបង្កើនផលិតភាពសត្វ
- ជំរុញលើកទឹកចិត្តសហគមន៍ចិញ្ចឹមសត្វ កសិករចិញ្ចឹមសត្វតាមកិច្ចសន្យា ដើម្បីលើកកម្ពស់ផលិតកម្មសត្វធានាបាននូវបរិមាណផ្គត់ផ្គង់
- ពង្រឹងការសិក្សាស្រាវជ្រាវ ការអង្កេតតាមដានជំងឺឆ្លងសត្វ សំដៅរកឱ្យឃើញប្រភពជំងឺ និងឆ្លើយតបទាន់ពេលវេលា ព្រមទាំងពង្រឹងការស្រាវជ្រាវចំណីសត្វ បសុឱសថ ពូជសត្វដែលមានលក្ខណៈបន្សាំនឹងការប្រែប្រួលអាកាសធាតុ ធន់នឹងជំងឺ លូតលាស់លឿន និងស្របនឹងតម្រូវការទីផ្សារ និងការបង្កាត់ពូជសិប្បនិម្មិត
- លើកកម្ពស់ភាពជាដៃគូរវាងវិស័យសាធារណៈ និងវិស័យឯកជន
- លើកទឹកចិត្ត គាំទ្រ និងជួយសម្របសម្រួលជាមួយក្រសួងពាក់ព័ន្ធ ប្រទេសបញ្ចាទិញ ដើម្បីអន្តរាគមន៍បានចូលទីផ្សារក្នុងការប្រកួតប្រជែងផលិតផលដែលផលិតបាន
- ពង្រឹងកិច្ចសហប្រតិបត្តិការទាំងកម្រិតថ្នាក់ជាតិ និងអន្តរជាតិ ដៃគូអភិវឌ្ឍន៍ ផ្នែកឯកជន អង្គការជាតិ អង្គការអន្តរជាតិនានាពាក់ព័ន្ធអនុវិស័យសុខភាពសត្វ និងផលិតកម្មសត្វ

៧.៤ ផែនការពង្រឹងការគ្រប់គ្រងធនធានជលផល និងការអភិវឌ្ឍវារីវប្បកម្ម

ក្រសួងមានគោលដៅសម្រេចឱ្យបានការនាំចេញផល ផលិតផលជលផលចំនួន ៨លានដុល្លារអាមេរិក សមុទ្រចំនួន ៣៣០ពាន់តោន និងផលវារីវប្បកម្មទឹកសាប និងផ្ទៃដីដែនគ្រប់គ្រងជលផលត្រូវបានការពារនិងគ្រប់គ្រងចំនួន ៩,៦ លានហ.ត។ ដើម្បីសម្រេចគោលដៅនេះ ក្រសួងបានកំណត់ផែនការសកម្មភាពដូចខាងក្រោម៖
- បន្តការអនុវត្តច្បាប់ដោយម៉ឺងម៉ាត់ ដោយសហការទប់ស្កាត់និងបង្ក្រាបបទល្មើសជលផលគ្រប់ប្រភេទ
- បន្តការការពារកន្លែងអភិរក្សជលផលនិងប្រភេទត្រីកំពុងរងគ្រោះថ្នាក់ក្នុងដែនទឹកធម្មជាតិ
- ជំរុញការអភិវឌ្ឍវារីវប្បកម្មតាមគ្រប់រូបភាព ដោយសិក្សាពីតម្រូវការទីផ្សារនិងធ្វើផែនការផលិតកម្មច្បាស់លាស់ព្រមទាំងលើកទឹកចិត្តផ្តល់បច្ចេកទេសក្នុងការអនុវត្តវារីវប្បកម្មល្អ
- ជំរុញការអភិវឌ្ឍខ្សែច្រវាក់តម្លៃ ពង្រឹងការត្រួតពិនិត្យ និងវិភាគគុណភាព សុវត្ថិភាពផលផលិតផលជលផល
- ពង្រឹងសមត្ថភាពសហគមន៍នេសាទឱ្យមានភាពជាម្ចាស់ក្នុងការគ្រប់គ្រងធនធានជលផលឱ្យមានប្រសិទ្ធភាព និងនិរន្តរភាព
- បន្តសហប្រតិបត្តិការជាមួយដៃគូអភិវឌ្ឍន៍នានា ដើម្បីគ្រប់គ្រង អភិរក្ស និងអភិវឌ្ឍន៍វិស័យជលផល
- បង្កើនការសិក្សាស្រាវជ្រាវបច្ចេកទេសនិងវិទ្យាសាស្ត្រជលផលទឹកសាបនិងសមុទ្រ
- ពង្រឹងការផ្តល់សេវាសាធារណៈប្រកបដោយប្រសិទ្ធភាព។

៧.៥ ផែនការពង្រឹងការគ្រប់គ្រង និងអភិវឌ្ឍន៍ធនធានព្រៃឈើ និងសត្វព្រៃ

សម្រាប់អនុវិស័យនេះ ក្រសួងមានគោលដៅសម្រេចឱ្យបានផ្ទៃដីដាំឈើឡើងវិញចំនួន ៣ ០០០ហ.ត និងកំណត់ព្រំប្រទល់ដីព្រៃឈើ ដើម្បីចុះបញ្ជីដីរដ្ឋ (ដីស្ថានីយផ្សព្វផ្សាយ និងស្តារព្រៃឈើ សម្បទានដី សេដ្ឋកិច្ច សហគមន៍ព្រៃឈើ ព្រៃបម្រុងទុកអចិន្ត្រៃយ៍។ល។) ចំនួន ២០ ០០០ហ.ត។

ដើម្បីសម្រេចគោលដៅនេះ ក្រសួងបានកំណត់ផែនការសកម្មភាពដូចខាងក្រោម៖

- ជំរុញ និងពង្រឹងការរៀបចំថវិកាសមិទ្ធកម្ម ឱ្យឆ្លើយតបទៅនឹងសូចនាករគោលដៅ ដោយយកបទពិសោធន៍ ការអនុវត្តក្នុងឆ្នាំ២០២៤ ដើម្បីតម្រង់ទិសការអនុវត្តឆ្នាំ២០២៥
- ជំរុញការអនុវត្តទស្សនៈវិស័យរបស់ក្រសួងគឺ៖ **មានហូប មានបាន មានប្រើ និងមានរហូត** ដោយបានកំណត់ពីតម្រូវការរបស់សហគមន៍មូលដ្ឋានក្នុងការទាញយកផល អនុផលព្រៃឈើ និងការប្រមាញ់ ឱ្យប្រែក្លាយទៅជាការជំរុញការចិញ្ចឹមសត្វ ត្រី ការធ្វើស្រែចម្ការ ដែលកិច្ចការទាំងនេះពាក់ព័ន្ធនឹងការធ្វើសហគមន៍កសិកម្មទំនើប
- ចូលរួមក្នុងការអនុវត្តកម្មវិធី **ផ្តល់ដី ការពារព្រៃឈើ** ដោយធ្វើការកំណត់ទីតាំងដីដែលត្រូវដាក់បញ្ចូលក្នុងកម្មវិធីផ្តល់ដី ការពារព្រៃ រៀបចំផែនការអភិវឌ្ឍនៅទីតាំងនិងនៅជិតទីតាំងកម្មវិធី "ផ្តល់ដី ការពារព្រៃឈើ" ព្រមទាំងគម្រោងអភិវឌ្ឍហេដ្ឋារចនាសម្ព័ន្ធ
- ជំរុញការដាំឈើតាមគ្រប់រូបភាពជាលក្ខណៈពាណិជ្ជកម្ម គ្រួសារ ឬដោយប្រជាពលរដ្ឋតាមទម្រង់ជារដ្ឋ សហការដៃគូរដ្ឋ-ឯកជន-សហគមន៍មូលដ្ឋានជាដើម ព្រមទាំងជំរុញការបណ្តុះកូនឈើឱ្យបានច្រើនជា អតិបរមាសម្រាប់ចែកចាយប្រជាពលរដ្ឋ
- សិក្សាតម្រូវការប្រើប្រាស់ផល អនុផលព្រៃឈើ ឱ្យបានចប់សព្វគ្រប់នៅចុងឆ្នាំ២០២៥
- ជំរុញការគ្រប់គ្រងព្រៃលំហែកម្សាន្ត និងឧទ្យានសួនសត្វ សួនរុក្ខជាតិ និងព្រៃការពារ ឱ្យក្លាយជាតំបន់ទាក់ទាញទេសចរណ៍ធម្មជាតិ និងលើកកម្ពស់ការសង្គ្រោះ ថែរក្សា ព្យាបាល និងស្តារលទ្ធភាពសត្វព្រៃ
- ជំរុញការត្រួតពិនិត្យ តាមដាន និងពង្រឹងការគ្រប់គ្រងសកម្មភាពឧស្សាហកម្មឈើ រោងចក្រសិប្បកម្ម កែច្នៃផល អនុផលព្រៃឈើ ឱ្យកាន់តែមានប្រសិទ្ធភាព ជាពិសេសពង្រឹងការគ្រប់គ្រងលើការប្រមូលផល អនុផលព្រៃឈើ ក្នុងតំបន់សម្បទានសេដ្ឋកិច្ច និងក្នុងតំបន់ព្រៃដាំឈើដៃគូសហការ
- បន្តបង្ក្រាបបទល្មើសព្រៃឈើ និងសត្វព្រៃ ជាពិសេសប្រើប្រាស់កម្លាំងសរុបបង្ក្រាបបទល្មើសនៃការកាប់រាន ដុតឈូសឆាយ និងហ៊ុមព័ទ្ធយកដីព្រៃឈើធ្វើកម្មសិទ្ធិតាមគ្រប់រូបភាព ដោយចុះស្រាវជ្រាវ រុករក ទីតាំងប្រព្រឹត្តបទល្មើស រកអ្នកសមគំនិត ដកហូតវត្ថុតាង និងឃាត់ខ្លួនជនប្រព្រឹត្តបទល្មើស បំពេញនីតិវិធីបញ្ជូនទៅតុលាការ
- ជំរុញការទប់ស្កាត់ និងមានវិធានការការពារភ្លើងឆេះព្រៃ ដោយមានយន្តការគណៈបញ្ជាការឯកភាពរដ្ឋបាលរាជធានី ខេត្តដឹកនាំបញ្ជាផ្ទាល់ប្រើប្រាស់កម្លាំងសរុប ប្រជាពលរដ្ឋ សហគមន៍ សិស្សានុសិស្ស ព្រះសង្ឃ មន្ត្រីរាជការ កងកម្លាំងប្រដាប់អាវុធ ព្រមទាំងចាត់វិធានការផ្លូវច្បាប់ចំពោះជនណាដែលបានកាប់រុករាន ដុតព្រៃដើម្បីយកដីផ្ទុយនឹងច្បាប់ និងបទបញ្ជានានារបស់រាជរដ្ឋាភិបាល
- ជំរុញការចុះបញ្ជីដីរដ្ឋ (ដីស្ថានីយស្រាវជ្រាវព្រៃឈើ ដីចម្ការឈើដាំ ស្ថានីយផ្សព្វផ្សាយនិងស្តារព្រៃឈើ សហគមន៍ព្រៃឈើ និងដីក្នុងបញ្ជីទ្រព្យរដ្ឋ) ដោយប្រែក្លាយពីទ្រព្យអសកម្ម ឱ្យទៅជាទ្រព្យសកម្ម
- ការធ្វើបច្ចុប្បន្នភាពកំណែទម្រង់រដ្ឋបាលសាធារណៈ វិភាគមុខងារ និងរៀបចំរចនាសម្ព័ន្ធអង្គភាពឱ្យបានសមស្រប និងបញ្ចប់ការធ្វើបច្ចុប្បន្នភាពសេចក្តីព្រាងច្បាប់ស្តីពីព្រៃឈើ ព្រមទាំងពិនិត្យ និងរៀបចំកែសម្រួលលិខិតបទដ្ឋានគតិយុត្តក្នុងអនុវិស័យព្រៃឈើ
- បន្តសហការជាមួយដៃគូពាក់ព័ន្ធ ដៃគូអភិវឌ្ឍន៍នានា និងស្វែងរកដៃគូថ្មីៗទៀត ដើម្បីជំរុញកិច្ចសហប្រតិបត្តិការឱ្យកាន់តែប្រសើរ និងអនុវត្តគម្រោងការបណ្តុះបណ្តាលសមត្ថភាពដល់មន្ត្រីរដ្ឋបាលព្រៃឈើ ដោយបង្កើនការសិក្សាស្រាវជ្រាវ និងអភិវឌ្ឍន៍ព្រៃឈើ-សត្វព្រៃ
- ពិនិត្យផ្ទៀងផ្ទាត់ និងតាមដានព័ត៌មានពាក់ព័ន្ធនឹងព្រៃឈើ-សត្វព្រៃ ដើម្បីបំភ្លឺជូនសាធារណជនឱ្យទាន់ពេលវេលា យកចិត្តទុកដាក់គោរពវិន័យ សាមគ្គីភាពផ្ទៃក្នុង ព្រមទាំងបន្តកិច្ចសហការឱ្យបានជិតស្និទ្ធជាមួយអាជ្ញាធរ ដែនដី

កងកម្លាំងប្រដាប់អាវុធ ព្រះរាជអាជ្ញា តុលាការគ្រប់លំដាប់ថ្នាក់ និងអង្គភាពពាក់ព័ន្ធដើម្បីឱ្យដំណើរការអនុវត្តការងារអនុវិស័យព្រៃឈើទទួលបានលទ្ធផលល្អ និងមានប្រសិទ្ធភាព។

៧.៦ ផែនការពង្រឹងការគ្រប់គ្រងស្ថាប័ន និងអភិវឌ្ឍន៍ធនធានមនុស្ស

ក្រសួងមានគោលដៅសម្រេចឱ្យបានអនុបាតនៃការអនុវត្តថវិកាកម្មវិធី ៩៥% និងចំនួននិស្សិតដែលបានបញ្ចប់ការសិក្សាចំនួន ១ ០៤០នាក់ ព្រមទាំងអនុវត្តសកម្មភាពសំខាន់ៗដូចខាងក្រោម៖

- កសាងផែនការយុទ្ធសាស្ត្រអភិវឌ្ឍន៍វិស័យកសិកម្មឆ្នាំ២០២៤-២០២៨ ផែនការយុទ្ធសាស្ត្រថវិកាឆ្នាំ២០២៦-២០២៨ ផែនការថវិកាកម្មវិធីឆ្នាំ២០២៦ ផែនការវិនិយោគសាធារណៈបីឆ្នាំរំកិលឆ្នាំ២០២៦-២០២៨ និងកិច្ចព្រមព្រៀងសមិទ្ធកម្មឆ្នាំ២០២៥
- បន្តតាមដាន និងវាយតម្លៃការអនុវត្តយុទ្ធសាស្ត្រ ផែនការអភិវឌ្ឍន៍ និងគោលនយោបាយ ថវិកាកម្មវិធីឆ្នាំ២០២៥ ពង្រឹងប្រព័ន្ធសវនកម្មផ្ទៃក្នុង និងអធិការកិច្ច
- បន្តពង្រឹងប្រព័ន្ធស្ថិតិ ព័ត៌មានទីផ្សារកសិកម្ម ប្រព័ន្ធព័ត៌មានវិទ្យា និងផ្សព្វផ្សាយកសិកម្ម
- ពង្រឹងការប្រមូលចំណូល និងការគ្រប់គ្រងទ្រព្យសម្បត្តិរដ្ឋ
- បន្តអនុវត្តគោលនយោបាយអភិវឌ្ឍន៍ធនធានមនុស្សរបស់ក្រសួង និងពង្រឹងការគ្រប់គ្រងមន្ត្រីរាជការ
- បន្តអនុវត្តផែនការបណ្តុះបណ្តាលនិស្សិតរបស់គ្រឹះស្ថានអប់រំកសិកម្មទាំងបី
- បន្តរៀបចំនីតិវិធីជ្រើសរើស និងដាក់ពង្រាយមន្ត្រីកសិកម្ម ទៅបម្រើការងារនៅតាមឃុំ-សង្កាត់ទូទាំងប្រទេស
- បន្តជំរុញការអភិវឌ្ឍកសិកម្មក្នុងតំបន់ប៉ូលសេដ្ឋកិច្ចថ្មីតំបន់ពាយព្យ (ច្រករបៀងមច្ឆា និងអង្គរ)
- បន្តរៀបចំ និងកែសម្រួលលិខិតបទដ្ឋានគតិយុត្ត ឱ្យស្របតាមស្ថានភាពនៃការវិវត្តរបស់វិស័យកសិកម្ម។

ដោយឡែក ក្រសួងមានផែនការពង្រឹងការគ្រប់គ្រងសម្បទានដីសេដ្ឋកិច្ច តាមរយៈការដាក់ចេញនូវទិសដៅអនុវត្តបន្តសម្រាប់ឆ្នាំ២០២៥ ដូចខាងក្រោម៖

- បន្តពិនិត្យតាមដាន និងពង្រឹងការប្រមូលចំណូលពីថ្លៃឈ្នួលដីសម្បទានដីសេដ្ឋកិច្ច
- បន្តជំរុញការរៀបចំកសាង និងធ្វើបច្ចុប្បន្នភាពលិខិតបទដ្ឋានគតិយុត្តពាក់ព័ន្ធនឹងសម្បទានដីសេដ្ឋកិច្ច
- បន្តសហការជាមួយក្រសួង ស្ថាប័នពាក់ព័ន្ធ និងរដ្ឋបាលថ្នាក់ក្រោមជាតិ ជំរុញការចុះបញ្ជីដីឯកជនរបស់រដ្ឋក្នុងគោលដៅសម្បទានដីសេដ្ឋកិច្ចក្នុងតំបន់ឱ្យមានសុវត្ថិភាពជាមុន និងបន្តដោះស្រាយលើទីតាំងដែលមានភាពប្រទាញប្រទង់ពុំទាន់ដាច់ស្រេច
- បន្តប្រើប្រាស់យន្តការនៃគណៈកម្មាធិការជាតិ ដើម្បីទប់ស្កាត់ លុបបំបាត់ និងបង្ក្រាបការកាប់រាន ដុត ឈូសឆាយ និងហ៊ុមព័ទ្ធដីព្រៃឈើ ដើម្បីវាតយកដីធ្វើកម្មសិទ្ធិដើម្បីដោះស្រាយបញ្ហាទន្ទ្រានដី និងវិវាទផ្សេងៗដែលកើតឡើងក្នុងតំបន់សម្បទានដីសេដ្ឋកិច្ច
- បន្តប្រមូលទិន្នន័យ ព័ត៌មានទាក់ទងនឹងសម្បទានដីសេដ្ឋកិច្ច ដើម្បីរៀបចំមូលដ្ឋានទិន្នន័យធ្វើផែនទី និងបង្កើតមូលដ្ឋានទិន្នន័យផ្នែករឹង និងផ្នែកទន់ (Hard Copy and Soft Copy) នៃផ្ទៃដីគម្រោងសម្បទានដីសេដ្ឋកិច្ច ដើម្បីរៀបចំគោលការណ៍គ្រប់គ្រងគម្រោងសម្បទានដីសេដ្ឋកិច្ចឱ្យមានប្រសិទ្ធភាព
- បន្តជំរុញការចុះកិច្ចសន្យាវិនិយោគ កិច្ចសន្យាកែសម្រួល ក្នុងតំបន់ដែលបានចុះបញ្ជីរួច
- បន្តជំរុញការកសាងផែនការយុទ្ធសាស្ត្ររយៈពេលវែង (៥០ឆ្នាំ) សម្រាប់ចក្ខុវិស័យអភិវឌ្ឍន៍វិស័យកសិកម្ម និងកសិឧស្សាហកម្មតាមលក្ខណៈប្រពលវប្បកម្ម ព្រមទាំងព្យាករណ៍សក្តានុពលសេដ្ឋកិច្ច និងហានិភ័យ និងរៀបចំផែនការមេរយៈពេលមធ្យម និងផែនការអនុវត្តន៍ប្រចាំឆ្នាំ

- បន្តធ្វើការផ្សព្វផ្សាយលិខិតបទដ្ឋានគតិយុត្ត ពង្រឹងសមត្ថភាពមន្ត្រីជំនាញថ្នាក់ជាតិ ក្រោមជាតិ និងវិនិយោគិន ក្នុងគោលដៅបង្កើនចំណេះដឹង គ្រប់គ្រង និងអភិវឌ្ឍន៍ ឱ្យមានប្រសិទ្ធភាព និងប្រសិទ្ធផលខ្ពស់
- បន្តសហការជាមួយក្រសួង ស្ថាប័នពាក់ព័ន្ធ និងរដ្ឋបាលថ្នាក់ក្រោមជាតិ ជំរុញផលិតភាពពិពិធកម្មក្នុងខ្សែច្រវាក់ផលិតកម្ម និងគុណភាពផលិតផលកសិកម្មនិងកសិឧស្សាហកម្ម- និងនាំចេញ ស្របតាមគោលនយោបាយជាតិសម្រាប់សម្បទានដីសេដ្ឋកិច្ច
- បន្តចុះពិនិត្យ វាយតម្លៃគម្រោងសម្បទានដីសេដ្ឋកិច្ច ដោយផ្អែកលើការអនុវត្តជាក់ស្តែង និងយកលំនាំទម្រង់ឯកសារគោលលក្ខណៈវិនិច្ឆ័យ ដើម្បីតម្រង់ទិស មានចំណាត់ការសមស្រប និងឆ្លើយតប
- ស្នើសុំការសម្រេចពីប្រមុខរាជរដ្ឋាភិបាល ក្នុងការដកហូតដីសម្បទានមករដ្ឋគ្រប់គ្រងវិញ សម្រាប់ផ្ទេរជូនក្រុមហ៊ុនថ្មី ដែលមានសក្តានុពលពិតប្រាកដលើការអភិវឌ្ឍ ឬផ្តល់ជាសម្បទានដីសង្គមកិច្ច ចំពោះសម្បទានដីសេដ្ឋកិច្ចណាដែលអនុវត្តមិនបានតាមនីតិវិធីកិច្ចសន្យា ផែនការមេ និងផែនការអនុវត្តប្រចាំឆ្នាំ។

៨. សេចក្តីសន្និដ្ឋាន

ផ្អែកលើសមិទ្ធផលដែលសម្រេចបានក្នុងឆ្នាំ២០២៤ វិស័យកសិកម្មនៅតែរក្សាបាននូវកំណើនវិជ្ជមានក្នុងរង្វង់ ១% ជាមួយនឹងកំណើននៃតម្លៃបន្ថែមសរុបឡើងដល់ ៣១ ២៩២ពាន់លានរៀល ឬស្មើនឹង ៥,២៩% ធៀបនឹងឆ្នាំមុន ទោះបីជាវិស័យនេះបានទទួលរងផលប៉ះពាល់ពីគ្រោះធម្មជាតិក៏ដោយ។

ផលិតផលដំណាំ ជាពិសេសដំណាំស្រូវ ដំណាំរួមផ្សំ និងទ្រទ្រង់សេដ្ឋកិច្ច ធានាបានការផ្គត់ផ្គង់ស្បៀងអាហារក្នុងស្រុក តម្រូវការកែច្នៃ និងសល់សម្រាប់នាំចេញ។ ជាចំណុចគួរឱ្យកត់សម្គាល់មួយទៀត ប្រជាកសិករយើងបានខិតខំផលិតស្រូវ ពិសេសនៅក្នុងរដូវប្រាំងឆ្នាំ២០២៣-២០២៤ គួរឱ្យកត់សម្គាល់។ ការកើនឡើងផលិតកម្មស្រូវនេះទាមទារឱ្យមានការជួយអន្តរាគមន៍ពីរដ្ឋជាចាំបាច់លើការផ្គត់ផ្គង់ទឹកសម្រាប់ស្រោចស្រព។ ឆ្លើយតបទៅនឹងស្ថានភាពការណ៍នេះ ទាំងថ្នាក់ដឹកនាំ និងមន្ត្រីជំនាញពាក់ព័ន្ធ នៃក្រសួងកសិកម្ម រុក្ខាប្រមាញ់ និងនេសាទ ក្រសួងធនធានទឹក និងឧតុនិយម និងក្រសួង ស្ថាប័ន ក៏ដូចជារដ្ឋបាលថ្នាក់ក្រោមជាតិ បានចុះសម្របសម្រួលនិងដោះស្រាយបញ្ហានេះជាបន្តបន្ទាប់។

ចំពោះផលិតកម្មសត្វធានាបាននូវការផ្គត់ផ្គង់រហូតដល់ ៩៨.១០% នៃតម្រូវការសាច់សត្វក្នុងស្រុក។ ជាមួយគ្នានេះ ការវិនិយោគឯកជនលើកសិដ្ឋានចិញ្ចឹមសត្វ រោងចក្រផលិតចំណីសត្វ និងសត្តឃាតដ្ឋានទំនើប បានចូលរួមបង្កើនផលិតកម្មសត្វ និងលើកកម្ពស់អនាម័យ និងសុវត្ថិភាពដល់អ្នកបរិភោគ។ ការអនុវត្តវិធានការច្បាប់ និងវិធានការបច្ចេកទេសចិញ្ចឹមសមស្រប ជាពិសេសការត្រួតពិនិត្យអនាម័យសត្វ និងផលិតផលមានដើមកំណើតពីសត្វ ត្រូវបានលើកកម្ពស់ជាបន្តបន្ទាប់។

ការគ្រប់គ្រងធនធានជលផលទទួលបានលទ្ធផលជាវិជ្ជមាន ដោយជលនេសាទ និងវារីវប្បកម្មមានការកើនឡើងប្រមាណ ៧%។ ការអនុវត្តវារីវប្បកម្មកំពុងត្រូវបានជំរុញបន្ថែម ដោយមានកិច្ចសហការពីដៃគូអភិវឌ្ឍ និងវិស័យឯកជន ដើម្បីបង្កើនផលវារីវប្បកម្ម និងការលើកស្ទួយផលិតកម្មកសិកម្ម រក្សាបាននូវស្ថេរភាពថ្លៃផល ផលិតផលជលផល ដោយថ្លឹងថ្លែងរវាងការផ្គត់ផ្គង់និងតម្រូវការនៃការនាំចូល។ ទន្ទឹមនេះ ក្រសួងបានបន្តការបង្វែរមុខរបរប្រជានេសាទឱ្យចាប់យកមុខរបរផ្សេង ដើម្បីកាត់បន្ថយសម្ពាធលើធនធានជលផលធម្មជាតិ ការអភិរក្សធនធានជលផល និងការពង្រឹងការទប់ស្កាត់និងការបង្ក្រាបបទល្មើសនេសាទឱ្យមានប្រសិទ្ធភាពខ្ពស់តាមរយៈកិច្ចសហការល្អរវាងក្រសួង ស្ថាប័នមានសមត្ថកិច្ចពាក់ព័ន្ធ ព្រមទាំងការចូលរួមពីសហគមន៍នេសាទផងដែរ។

ការខិតខំប្រឹងប្រែងបំពេញភារកិច្ចខ្លាំងក្លាពីសំណាក់ថ្នាក់ដឹកនាំ មន្ត្រីរដ្ឋបាលព្រៃឈើគ្រប់ជាន់ថ្នាក់ និងកិច្ចសហការយ៉ាងល្អ រឹងមាំជាមួយគ្រប់សមត្ថកិច្ចពាក់ព័ន្ធ ស្ថាប័នតុលាការ បានទប់ស្កាត់ បង្ក្រាបបទល្មើសព្រៃឈើ សត្វព្រៃ

និងការកាប់រានដីព្រៃឈើ ព្រមទាំងការកំណត់ព្រំប្រទល់ដីព្រៃឈើ។ ក្រសួងបាននិងកំពុងជំរុញបណ្ដុះកូនឈើសម្រាប់ដាំឈើជាចម្ការថ្មី និងមានទិសដៅសម្រួលការនាំចូលផលិតផលឈើ ដើម្បីកាត់បន្ថយសម្ពាធនៃតម្រូវការឈើប្រើប្រាស់មកលើធនធានព្រៃឈើ។

ក្រសួងបាននិងកំពុងចូលរួមយ៉ាងសកម្មជាមួយនឹងការងារកែទម្រង់រដ្ឋបាលសាធារណៈរបស់រាជរដ្ឋាភិបាល នីតិកាលទី៧ នៃរដ្ឋសភា ប្រកបដោយភាពប្រាកដនិយម និងជវភាពនៃប្រព័ន្ធតួអង្គតែមួយ តាមរយៈការពិនិត្យឡើងវិញ និងការវិភាគមុខងារ និងរចនាសម្ព័ន្ធ ដើម្បីផ្ដល់ការគាំទ្រឱ្យកាន់តែរឹងមាំថែមទៀតដល់ការបំពេញបេសកកម្ម និងតួនាទីភារកិច្ចរបស់ក្រសួងប្រកបដោយប្រសិទ្ធភាពខ្ពស់។ លើសពីនេះទៀត សេវាគាំទ្រផ្សេងៗ រួមទាំងមន្ត្រីកសិកម្មឃុំ-សង្កាត់ ក៏បានសម្រេចលទ្ធផលការងារតាមផ្នែកនីមួយៗល្អប្រសើរ ស្របតាមគោលការណ៍ និងទិសដៅរបស់រាជរដ្ឋាភិបាល។ ទន្ទឹមនេះ អង្គភាពជំនាញនីមួយៗដែលជាសេនាធិការរបស់ក្រសួងនឹងបន្តអនុវត្តតាមទិសដៅគោលនយោបាយ និងផែនការយុទ្ធសាស្ត្រដែលបានដាក់ចេញសម្រាប់ឆ្នាំ២០២៥ ដោយស្មារតីទទួលខុសត្រូវខ្ពស់។

សរុបសេចក្ដីមក វិស័យកសិកម្មបានរួមចំណែកយ៉ាងសកម្មក្នុងការធានាសន្តិសុខស្បៀង ការបង្កើតការងារ បង្កើនប្រាក់ចំណូលប្រជាកសិករ និងការចូលរួមទ្រទ្រង់កំណើនសេដ្ឋកិច្ចជាតិ។ ក្រសួងកសិកម្ម រុក្ខាប្រមាញ់ និងនេសាទ នឹងបន្តខិតខំប្រឹងប្រែងអនុវត្តការងារដោយបុរេសកម្ម និងក្នុងស្មារតីទទួលខុសត្រូវខ្ពស់ ស្របតាមបរិបទនៃការអភិវឌ្ឍសេដ្ឋកិច្ច នយោបាយ និងសង្គម ដើម្បីជំរុញការអភិវឌ្ឍវិស័យកសិកម្មសំដៅចូលរួមសម្រេចបាននូវយុទ្ធ-សាស្ត្របញ្ចកោណ ដំណាក់កាលទី១ នីតិកាលទី៧ នៃរដ្ឋសភា ជាពិសេសកម្មវិធីគោលនយោបាយ អាទិភាពទី៥ និងទី៦ សម្រាប់វិស័យកសិកម្ម ក្រោមការដឹកនាំប្រកបដោយគតិបណ្ឌិត និងម៉ឺងម៉ាត់បំផុតរបស់ **សម្ដេចមហាបវរធិបតី ហ៊ុន ម៉ាណែត នាយករដ្ឋមន្ត្រី នៃព្រះរាជាណាចក្រកម្ពុជា។**

ថ្ងៃ ចន្ទ ៧រោច ខែបុស្ស ឆ្នាំរោង ឆស័ក ព.ស.២៥៦៨
រាជធានីភ្នំពេញ ថ្ងៃទី២០ ខែមករា ឆ្នាំ២០២៥

រដ្ឋមន្ត្រី
ក្រសួងកសិកម្ម រុក្ខាប្រមាញ់ និងនេសាទ

ឌិត ទីណា

ឧបសម្ព័ន្ធ

ស្ថិតិផ្ទៃដីភ្ជួររាស់ និងផ្ទៃដីដាំដុះដំណាំស្រូវរដូវវស្សាឆ្នាំ ២០២៤

ឧបសម្ព័ន្ធទី ១

ល.រ	រាជធានី-ខេត្ត	ផែនការ (ហត)	ផ្ទៃដីភ្ជួររាស់ (ហ.ត)					ផ្ទៃដីសាប (ហត)	ផ្ទៃដីព្រោះស្ទូង និងបុកដាំ (ហត)							សរុបស្ទូងនិងព្រោះបុកដាំ (ហត)	ភាគរយ (%)
			សរុប	គោ-ក្របី		គ្រឿងយន្ត			ស្រូវស្រាល		កណ្ដាល		ធ្ងន់	ចំការ	ឡើងទឹក		
				ហ.ត	%	ហ.ត	%		សរុប	បង្កើនរដូវ	សរុប	បង្កើនរដូវ					
01	បន្ទាយមានជ័យ	264,800	271,485		-	271,485	100.00	1	97,812	-	121,902	-	31,934	-	19,837	271,485	102.52
02	បាត់ដំបង	335,000	452,165		-	452,165	100.00	-	306,852	78,248	101,214	-	43,037	-	1,062	452,165	134.97
03	កំពង់ចាម	86,500	119,734	241	0.20	119,493	99.80	22	77,427	21,629	21,710	-	19,547	-	1,050	119,734	138.42
04	កំពង់ឆ្នាំង	131,000	145,227		-	145,227	100.00	37	36,922	9,835	58,646	-	49,659	-	-	145,227	110.86
05	កំពង់ស្ពឺ	120,057	121,652	2,192	1.80	119,460	98.20	1,135	19,603	830	58,104	-	43,945	-	-	121,652	101.33
06	កំពង់ធំ	213,300	220,533		-	220,533	100.00	268	81,591	35,523	94,820	-	41,495	298	1,930	220,134	103.20
07	កំពត	119,400	129,100		-	129,100	100.00	-	13,379	-	67,230	12,431	48,491	-	-	129,100	108.12
08	កណ្ដាល	30,000	40,272		-	40,272	100.00	48	30,342	-	8,127	-	1,803	-	-	40,272	134.24
09	កោះកុង	10,220	9,491		-	9,491	100.00	162	-	-	7,512	-	1,949	589	-	10,050	98.34
10	ក្រចេះ	58,570	60,232		-	60,232	100.00	-	17,571	-	40,480	-	2,103	52	-	60,206	102.79
11	មណ្ឌលគិរី	30,000	36,362		-	36,362	100.00	1,693	15,249	-	14,421	-	2,398	1,027	-	33,095	110.32
12	ភ្នំពេញ	4,050	4,280		-	4,280	100.00	15	2,351	-	1,159	-	770	-	-	4,280	105.68
13	ព្រះវិហារ	100,455	101,816		-	101,816	100.00	442	7,538	-	67,316	-	23,656	3,306	-	101,816	101.35
14	ព្រៃវែង	250,000	307,624		-	307,624	100.00	-	175,343	-	115,778	-	16,503	-	-	307,624	123.05
15	ពោធិសាត់	125,240	144,348		-	144,348	100.00	-	97,454	6,675	33,726	-	11,379	1,019	770	144,348	115.26
16	រតនគិរី	28,600	25,590		-	25,590	100.00	574	5,739	-	16,116	-	3,735	11,819	-	37,409	130.80
17	សៀមរាប	189,730	198,150		-	198,150	100.00	-	39,825	305	117,085	-	35,485	560	2,365	195,320	102.95
18	ព្រះសីហនុ	13,300	12,019		-	12,019	100.00	-	-	-	12,019	-	-	-	-	12,019	90.37
19	ស្ទឹងត្រែង	28,548	28,600		-	28,600	100.00	790	4,488	-	23,728	-	118	231	-	28,565	100.06
20	ស្វាយរៀង	167,500	172,202		-	172,202	100.00	-	44,471	8,230	119,436	-	7,941	-	-	171,848	102.60
21	តាកែវ	180,000	224,464		-	224,464	100.00	-	116,587	73,007	104,686	-	3,191	-	-	224,464	124.70
22	ឧត្តរមានជ័យ	96,620	96,900		-	96,900	100.00	-	2,850	-	87,882	-	5,968	200	-	96,900	100.29
23	កែប	3,520	3,548		-	3,548	100.00	-	1,153	478	1,109	-	1,286	-	-	3,548	100.80
24	ប៉ៃលិន	6,900	8,112		-	8,112	100.00	-	1,620	-	6,492	-	-	-	-	8,112	117.57
25	ត្បូងឃ្មុំ	76,690	76,390		-	76,390	100.00	70	16,370	-	26,055	-	34,340	-	-	76,765	100.10
សរុប		**2,670,000**	**3,010,296**	**2,433**	**0.08**	**3,007,863**	**99.92**	**5,257**	**1,212,537**	**234,760**	**1,326,753**	**12,431**	**430,733**	**19,101**	**27,014**	**3,016,138**	**112.96%**
តួលេខឆ្នាំមុន		**2,635,700**	**2,863,727**	**5,087**	**0.18**	**2,858,640**	**99.82**	**7,524**	**1,074,056**	**261,020**	**1,307,303**	**13,818**	**449,311**	**16,755**	**19,824**	**2,867,249**	**108.79%**
ប្រៀបធៀប		**34,300**	**146,569**	**-2,654**	**-0.10**	**149,223**	**0.10**	**-2,267**	**138,481**	**-26,260**	**19,450**	**-1,387**	**-18,578**	**2,346**	**7,190**	**148,889**	**5.19%**

ផ្ទៃដីប៉ះពាល់ និងខូចខាតលើដំណាំស្រូវរដូវវស្សាឆ្នាំ ២០២៤

ឧបសម្ព័ន្ធទី ២

ល.រ	រាជធានី-ខេត្ត	បញ្ចប់ផ្ទៃដី អនុវត្តបាន	ប៉ះពាល់និងខូចខាតដោយប្រការផ្សេងៗ								ផ្ទៃដីស្តារឡើងវិញ (ហ.ត)	ខូចខាតទាំងស្រុង (ហ.ត)
			ប៉ះពាល់ (ហ.ត)				ខូចខាត (ហ.ត)					
			រាំងស្ងួត	សត្វបំផ្លាញ	ទឹកជំនន់	សរុប	រាំងស្ងួត	សត្វល្អិត	ទឹកជំនន់	សរុប		
01	បន្ទាយមានជ័យ	271,485	48,141	-		**48,141**	11,796			**11,796**		11,796
02	បាត់ដំបង	452,165		-	3,928	**3,928**		-	717	**717**		717
03	កំពង់ចាម	119,734	1,145	118	9,145	**10,408**	40		5,896	**5,936**	5,936	-
04	កំពង់ឆ្នាំង	145,227				**-**				**-**		-
05	កំពង់ស្ពឺ	121,652		1,936		**1,936**				**-**		-
06	កំពង់ធំ	220,134		4,232	9,342	**13,574**			5,994	**5,994**		5,994
07	កំពត	129,100	250	668		**918**				**-**		-
08	កណ្តាល	40,272		570	566	**1,137**			248	**248**		248
09	កោះកុង	10,050		726		**726**				**-**		-
10	ក្រចេះ	60,206		388	8,258	**8,646**			6,369	**6,369**	5,872	497
11	មណ្ឌលគិរី	33,095		2,852	567	**3,419**			1	**1**		1
12	ភ្នំពេញ	4,280			101	**101**		-	83	**83**		83
13	ព្រះវិហារ	101,816		1,221	6,819	**8,040**			1,533	**1,533**		1,533
14	ព្រៃវែង	307,624		46,859	2,887	**49,746**		12,393	1,383	**13,776**	11,900	1,876
15	ពោធិសាត់	144,348		219	833	**1,052**		1	445	**446**	1	445
16	រតនគិរី	37,409		430	245	**675**				**-**		-
17	សៀមរាប	195,320	1,911	4,193	1,806	**7,910**			240	**240**	203	37
18	ព្រះសីហនុ	12,019		586		**586**				**-**		-
19	ស្ទឹងត្រែង	28,565		240	508	**748**			133	**133**		133
20	ស្វាយរៀង	171,848		8,203	2,611	**10,814**		794		**794**	794	-
21	តាកែវ	224,464	-	5,982	967	**6,949**	-	3		**3**	3	-
22	ឧត្តរមានជ័យ	96,900	4,391	154	-	**4,545**	4,076			**4,076**		4,076
23	កែប	3,548				**-**				**-**		-
24	ប៉ៃលិន	8,112	326	306	544	**1,176**			2	**2**		2
25	ត្បូងឃ្មុំ	76,765		3,156	5,582	**8,738**			4,579	**4,579**	4,579	-
សរុប		**3,016,138**	**56,164**	**83,039**	**54,709**	**193,911**	**15,912**	**13,191**	**27,623**	**56,726**	**29,288**	**27,438**
តួលេខឆ្នាំមុន		**2,867,249**	**65,131**	**56**	**72,882**	**138,069**	**3,966**		**30,742**	**34,708**	**4,301**	**31,705**
ប្រៀបធៀប		**148,889**	**-8,967**	**82,983**	**-18,173**	**55,842**	**11,946**	**13,191**	**-3,119**	**22,018**	**24,987**	**-4,267**

បរិមាណផល និងទិន្នផលដំណាំស្រូវរដូវវស្សាតាមប្រភេទឆ្នាំ ២០២៤

ឧបសម្ព័ន្ធទី ៣ក

ល.រ	រាជធានី-ខេត្ត	ស្រូវស្រាល				ស្រូវកណ្តាល				ស្រូវធ្ងន់			
		ផ្ទៃ.ដាំដុះ	ផ្ទៃ.ប្រ.ផល	ទិន្នផល	បរិ.ផល	ផ្ទៃ.ដាំដុះ	ផ្ទៃ.ប្រ.ផល	ទិន្នផល	បរិ.ផល	ផ្ទៃ.ដាំដុះ	ផ្ទៃ.ប្រ.ផល	ទិន្នផល	បរិ.ផល
		(ហត)	(ហត)	(ត/ហត)	(តោន)	(ហត)	(ហត)	(ត/ហត)	(តោន)	(ហត)	(ហត)	(ត/ហត)	(តោន)
01	បន្ទាយមានជ័យ	97,812	95,186	4.115	391,687	121,902	113,827	2.988	340,066	31,934	30,839	2.839	87,548
02	បាត់ដំបង	306,852	306,135	4.029	1,233,308	101,214	101,214	2.660	269,270	43,037	43,037	3.261	140,335
03	កំពង់ចាម	77,427	77,427	3.836	296,996	21,710	21,710	2.849	61,861	19,547	19,547	3.016	58,952
04	កំពង់ឆ្នាំង	36,922	36,922	4.427	163,446	58,646	58,646	3.495	204,950	49,659	49,659	3.802	188,828
05	កំពង់ស្ពឺ	19,603	19,603	3.311	64,911	58,104	58,104	3.300	191,735	43,945	43,945	3.373	148,245
06	កំពង់ធំ	81,591	76,674	3.687	282,685	94,820	94,073	2.475	232,800	41,495	41,165	2.564	105,562
07	កំពត	13,379	13,379	3.708	49,611	67,230	67,230	3.199	215,060	48,491	48,491	3.227	156,495
08	កណ្តាល	30,342	30,106	4.128	124,291	8,127	8,127	3.100	25,192	1,803	1,791	3.170	5,677
09	កោះកុង	-		-		7,512	7,512	2.715	20,394	1,949	1,949	2.613	5,092
10	ក្រចេះ	17,571	17,571	2.925	51,394	40,480	39,983	2.904	116,122	2,103	2,103	2.786	5,858
11	មណ្ឌលគិរី	15,249	15,248	3.648	55,630	14,421	14,421	3.316	47,827	2,398	2,398	2.970	7,122
12	ភ្នំពេញ	2,351	2,268	3.004	6,814	1,159	1,159	2.990	3,465	770	770	2.948	2,270
13	ព្រះវិហារ	7,538	7,538	2.847	21,461	67,316	65,783	2.976	195,794	23,656	23,656	2.990	70,723
14	ព្រៃវែង	175,343	173,467	4.404	763,959	115,778	115,778	2.897	335,466	16,503	16,503	2.954	48,743
15	ពោធិសាត់	97,454	97,195	4.389	426,575	33,726	33,726	3.566	120,262	11,379	11,193	3.376	37,783
16	រតនគិរី	5,739	5,739	2.930	16,813	16,116	16,116	3.105	50,044	3,735	3,735	2.982	11,138
17	សៀមរាប	39,825	39,788	2.702	107,508	117,085	117,085	2.813	329,308	35,485	35,485	2.880	102,184
18	ព្រះសីហនុ	-		-		12,019	12,019	3.290	39,542	-		-	-
19	ស្ទឹងត្រែង	4,488	4,355	2.586	11,260	23,728	23,728	2.790	66,208	118	118	2.644	312
20	ស្វាយរៀង	44,471	44,471	3.984	177,191	119,436	119,436	2.462	294,014	7,941	7,941	2.509	19,927
21	តាកែវ	116,587	116,587	3.530	411,604	104,686	104,686	3.359	351,647	3,191	3,191	3.440	10,976
22	ឧត្តរមានជ័យ	2,850	2,503	2.495	6,245	87,882	84,153	2.636	221,855	5,968	5,968	2.911	17,374
23	កែប	1,153	1,153	3.540	4,082	1,109	1,109	3.216	3,567	1,286	1,286	3.406	4,380
24	ប៉ៃលិន	1,620	1,620	4.093	6,630	6,492	6,490	3.225	20,930	-		-	-
25	ត្បូងឃ្មុំ	16,370	16,370	4.419	72,340	26,055	26,055	3.371	87,833	34,340	34,340	3.418	117,382
សរុប		**1,212,537**	**1,201,305**	**3.951**	**4,746,441**	**1,326,753**	**1,312,170**	**2.930**	**3,845,212**	**430,733**	**429,110**	**3.153**	**1,352,906**
តួលេខឆ្នាំមុន		**1,074,056**	**1,053,247**	**3.854**	**4,059,649**	**1,307,303**	**1,297,726**	**2.911**	**3,777,367**	**449,311**	**448,006**	**3.194**	**1,430,976**
ប្រៀបធៀប		**138,481**	**148,058**	**0.097**	**686,792**	**19,450**	**14,444**	**0.020**	**67,845**	**-18,578**	**-18,896**	**(0.041)**	**-78,070**

បរិមាណផល និងទិន្នផលដំណាំស្រូវរដូវវស្សាតាមប្រភេទឆ្នាំ ២០២៤

ឧបសម្ព័ន្ធទី ៣ខ

ល.រ	រាជធានី-ខេត្ត	ស្រូវចំការ				ស្រូវឡើងទឹក				សរុប			
		ផ្ទៃ.ដាំដុះ	ផ្ទៃ.ប្រ.ផល	ទិន្នផល	បរិ.ផល	ផ្ទៃ.ដាំដុះ	ផ្ទៃ.ប្រ.ផល	ទិន្នផល	បរិ.ផល	ផ្ទៃ.ដាំដុះ	ផ្ទៃ.ប្រ.ផល	ទិន្នផល	បរិ.ផល
		(ហត)	(ហត)	(ត/ហត)	(តោន)	(ហត)	(ហត)	(ត/ហត)	(តោន)	(ហត)	(ហត)	(ត/ហត)	(តោន)
01	បន្ទាយមានជ័យ	-		-		19,837	19,837	2.554	50,657	271,485	259,689	3.350	869,958
02	បាត់ដំបង	-		-		1,062	1,062	2.841	3,017	452,165	451,448	3.646	1,645,930
03	កំពង់ចាម	-		-		1,050	1,050	3.500	3,675	119,734	119,734	3.520	421,484
04	កំពង់ឆ្នាំង	-		-				-	-	145,227	145,227	3.837	557,224
05	កំពង់ស្ពឺ	-		-				-	-	121,652	121,652	3.328	404,891
06	កំពង់ធំ	298	298	1.601	477	1,930	1,930	2.116	4,084	220,134	214,140	2.921	625,608
07	កំពត	-		-	-			-	-	129,100	129,100	3.262	421,166
08	កណ្ដាល	-		-	-			-	-	40,272	40,024	3.877	155,160
09	កោះកុង	589	589	2.730	1,608			-	-	10,050	10,050	2.696	27,094
10	ក្រចេះ	52	52	2.212	115			-	-	60,206	59,709	2.906	173,489
11	មណ្ឌលគិរី	1,027	1,027	1.065	1,094			-	-	33,095	33,094	3.374	111,673
12	ភ្នំពេញ	-		-	-			-	-	4,280	4,197	2.990	12,549
13	ព្រះវិហារ	3,306	3,306	2.830	9,357			-	-	101,816	100,283	2.965	297,335
14	ព្រៃវែង	-		-	-			-	-	307,624	305,748	3.755	1,148,168
15	ពោធិសាត់	1,019	1,019	3.194	3,255	770	770	2.762	2,127	144,348	143,903	4.100	590,002
16	រតនគិរី	11,819	11,819	1.649	19,487	-		-	-	37,409	37,409	2.606	97,482
17	សៀមរាប	560	560	2.750	1,540	2,365	2,365	2.910	6,882	195,320	195,283	2.803	547,422
18	ព្រះសីហនុ	-		-	-			-	-	12,019	12,019	3.290	39,542
19	ស្ទឹងត្រែង	231	231	2.632	608			-	-	28,565	28,432	2.757	78,388
20	ស្វាយរៀង	-		-	-			-	-	171,848	171,848	2.858	491,132
21	តាកែវ	-		-	-			-	-	224,464	224,464	3.449	774,227
22	ឧត្តរមានជ័យ	200	200	2.560	512			-	-	96,900	92,824	2.650	245,986
23	កែប	-		-	-			-	-	3,548	3,548	3.390	12,029
24	ប៉ៃលិន	-		-	-			-	-	8,112	8,110	3.398	27,560
25	ត្បូងឃ្មុំ	-		-	-			-	-	76,765	76,765	3.616	277,555
សរុប		**19,101**	**19,101**	**1.992**	**38,053**	**27,014**	**27,014**	**2.608**	**70,442**	**3,016,138**	**2,988,700**	**3.364**	**10,053,054**
តួលេខឆ្នាំមុន		**16,755**	**16,741**	**2.113**	**35,369**	**19,824**	**19,824**	**2.574**	**51,024**	**2,867,249**	**2,835,544**	**3.299**	**9,354,385**
ប្រៀបធៀប		**2,346**	**2,360**	**-0.121**	**2,684**	**7,190**	**7,190**	**0.034**	**19,418**	**148,889**	**153,156**	**0.065**	**698,669**

ផ្ទៃដីភ្ជួររាស់ និងដាំដុះដំណាំស្រូវរដូវប្រាំងឆ្នាំ ២០២៤

ឧបសម្ព័ន្ធទី ៤

ល.រ	ឈ្មោះស្រុក	ផែនការ (ហ.ត)	ផ្ទៃដីភ្ជួររាស់					ផ្ទៃដីសាប (ហ.ត)	ផ្ទៃដីស្ទូង និងព្រោះ (ហត)			ភាគរយ
			សរុប (ហ.ត)	គោ-ក្របី		គ្រឿងយន្ត			សន្ទូង	ពង្រោះ	សរុប	
				ហ.ត	%	ហ.ត	%					
01	បន្ទាយមានជ័យ	25,000	67,935		-	67,935	100.00			67,935	67,935	271.74
02	បាត់ដំបង	21,000	64,556		-	64,556	100.00			64,556	64,556	307.41
03	កំពង់ចាម	42,000	61,707	191	0.31	61,516	99.69			61,707	61,707	146.92
04	កំពង់ឆ្នាំង	37,700	57,162		-	57,162	100.00			57,162	57,162	151.62
05	កំពង់ស្ពឺ	770	1,199		-	1,199	100.00			1,199	1,199	155.71
06	កំពង់ធំ	60,600	86,214		-	86,214	100.00			86,214	86,214	142.27
07	កំពត	10,070	13,417		-	13,417	100.00			13,417	13,417	133.24
08	កណ្តាល	53,000	62,254		-	62,254	100.00			62,254	62,254	117.46
09	កោះកុង	-	-							-	-	-
10	ក្រចេះ	14,000	14,490		-	14,490	100.00			14,482	14,482	103.44
11	មណ្ឌលគិរី	210	241		-	241	107.00			217	217	103.33
12	ភ្នំពេញ	280	450		-	450	100.00			450	450	160.71
13	ព្រះវិហារ	-	-							-	-	#DIV/0!
14	ព្រៃវែង	75,000	157,141		-	157,141	100.00			157,141	157,141	209.52
15	ពោធិសាត់	20,000	55,110		-	55,110	100.00			54,910	54,910	274.55
16	រតនគិរី	50	51			51				51	51	102.00
17	សៀមរាប	25,020	40,427		-	40,427	100.00			40,427	40,427	161.58
18	ព្រះសីហនុ	-	-							-	-	-
19	ស្ទឹងត្រែង	28	27			27				27	27	-
20	ស្វាយរៀង	20,500	28,823		-	28,823	100.00			28,823	28,823	140.60
21	តាកែវ	80,000	113,430		-	113,430	100.00			113,430	113,430	141.79
22	ឧត្តរមានជ័យ	150	200		-	200	100.00			200	200	133.33
23	កែប	30	71		-	71	100.00			71	71	236.67
24	ប៉ៃលិន	650	1,650		-	1,650	100.00			1,650	1,650	253.85
25	ត្បូងឃ្មុំ	12,800	13,865		-	13,865	100.00	5	45	13,820	13,865	108.32
សរុប		**498,858**	**840,420**	**191**	**0.02**	**840,229**	**99.98**	**5**	**45**	**840,143**	**840,188**	**168.42**
តួលេខឆ្នាំមុន		**488,708**	**682,038**	**581**	**0.09**	**681,457**	**99.91**	**10**	**85**	**682,019**	**682,104**	**139.57**
ប្រៀបធៀប		**10,150**	**158,382**	**-390**	**-0.06**	**158,772**	**0.06**	**-5**	**-40**	**158,124**	**158,084**	**23.18**

ផ្ទៃដីប៉ះពាល់ និងខូចខាតលើដំណាំស្រូវរដូវប្រាំងឆ្នាំ២០២៤

ឧបសម្ព័ន្ធទី ៥

ល.រ	រាជធានី-ខេត្ត	បញ្ចប់ផ្ទៃដីអនុវត្តបាន	ប៉ះពាល់និងខូចខាតដោយប្រការផ្សេងៗ								ផ្ទៃដីស្តារឡើងវិញ (ហ.ត)	ខូចខាតទាំងស្រុង (ហ.ត)
			ប៉ះពាល់ (ហ.ត)				ខូចខាត (ហ.ត)					
			ខ្វះទឹក	សត្វល្អិត	ទឹកជំនន់ដើមរដូវ	សរុប	ខ្វះទឹក	សត្វល្អិត	ទឹកជំនន់ដើមរដូវ	សរុប		
01	បន្ទាយមានជ័យ	67,935	1,847			**1,847**	1,253			**1,253**		1,253
02	បាត់ដំបង	64,556	9,558			**9,558**	5,113			**5,113**		5,113
03	កំពង់ចាម	61,707				**-**				**-**		-
04	កំពង់ឆ្នាំង	57,162	3,330			**3,330**	597			**597**		597
05	កំពង់ស្ពឺ	1,199				**-**				**-**		-
06	កំពង់ធំ	86,214	2,691			**2,691**				**-**		-
07	កំពត	13,417	276			**276**				**-**		-
08	កណ្តាល	62,254				**-**				**-**		-
09	កោះកុង	-				**-**				**-**		-
10	ក្រចេះ	14,482	1,098			**1,098**	876			**876**	876	-
11	មណ្ឌលគិរី	217				**-**				**-**		-
12	ភ្នំពេញ	450	50			**50**				**-**		-
13	ព្រះវិហារ	-				**-**				**-**		-
14	ព្រៃវែង	157,141				**-**				**-**		-
15	ពោធិសាត់	54,910	27,446			**27,446**	7,438			**7,438**		7,438
16	រតនគិរី	51				**-**				**-**		-
17	សៀមរាប	40,427	360			**360**				**-**		-
18	ព្រះសីហនុ	-				**-**				**-**		-
19	ស្ទឹងត្រែង	27				**-**				**-**		-
20	ស្វាយរៀង	28,823				**-**				**-**		-
21	តាកែវ	113,430	154		416	**570**	154		416	**570**	416	154
22	ឧត្តរមានជ័យ	200				**-**				**-**		-
23	កែប	71				**-**				**-**		-
24	ប៉ៃលិន	1,650				**-**				**-**		-
25	ត្បូងឃ្មុំ	13,865	2,080			**2,080**				**-**		-
សរុប		**840,188**	**48,890**	**-**	**416**	**49,306**	**15,431**	**-**	**416**	**15,847**	**1,292**	**14,555**

ផលិតកម្មដំណាំស្រូវប្រចាំឆ្នាំ ២០២៤

ឧបសម្ព័ន្ធទី ៦

ល.រ	រាជធានី-ខេត្ត	រដូវប្រាំង				រដូវវស្សា				សរុបប្រចាំឆ្នាំ			
		ផ្ទៃដីអនុវត្ត (ហ.ត)	ផ្ទៃដីប្រមូលផល (ហ.ត)	ទិន្នផល (ត /ហ.ត)	បរិមាណផល (តោន)	ផ្ទៃដីអនុវត្ត (ហ.ត)	ផ្ទៃដីប្រមូលផល (ហ.ត)	ទិន្នផល (ត /ហ.ត)	បរិមាណផល (តោន)	ផ្ទៃដីអនុវត្ត (ហ.ត)	ផ្ទៃដីប្រមូលផល (ហ.ត)	ទិន្នផល (ត /ហ.ត)	បរិមាណផល (តោន)
01	បន្ទាយមានជ័យ	67,935	66,682	4.948	329,910	271,485	259,689	3.350	869,958	339,420	326,371	3.676	1,199,868
02	បាត់ដំបង	64,556	59,443	4.513	268,269	452,165	451,448	3.646	1,645,930	516,721	510,891	3.747	1,914,199
03	កំពង់ចាម	61,707	61,707	4.150	256,098	119,734	119,734	3.520	421,484	181,441	181,441	3.734	677,582
04	កំពង់ឆ្នាំង	57,162	56,565	4.715	266,709	145,227	145,227	3.837	557,224	202,389	201,792	4.083	823,933
05	កំពង់ស្ពឺ	1,199	1,199	3.582	4,295	121,652	121,652	3.328	404,891	122,851	122,851	3.331	409,186
06	កំពង់ធំ	86,214	86,214	4.420	381,066	220,134	214,140	2.921	625,608	306,348	300,354	3.352	1,006,674
07	កំពត	13,417	13,417	4.597	61,675	129,100	129,100	3.262	421,166	142,517	142,517	3.388	482,841
08	កណ្ដាល	62,254	62,254	4.390	273,321	40,272	40,024	3.877	155,160	102,526	102,278	4.189	428,481
09	កោះកុង	-		-	-	10,050	10,050	2.696	27,094	10,050	10,050	2.696	27,094
10	ក្រចេះ	14,482	14,482	4.471	64,745	60,206	59,709	2.906	173,489	74,688	74,191	3.211	238,234
11	មណ្ឌលគិរី	217	217	4.226	917	33,095	33,094	3.374	111,673	33,312	33,311	3.380	112,590
12	ភ្នំពេញ	450	450	3.507	1,578	4,280	4,197	2.990	12,549	4,730	4,647	3.040	14,127
13	ព្រះវិហារ	-	-	-	-	101,816	100,283	2.965	297,335	101,816	100,283	2.965	297,335
14	ព្រៃវែង	157,141	157,141	4.851	762,367	307,624	305,748	3.755	1,148,168	464,765	462,889	4.127	1,910,535
15	ពោធិសាត់	54,910	47,472	4.446	211,061	144,348	143,903	4.100	590,002	199,258	191,375	4.186	801,063
16	រតនគិរី	51	51	4.647	237	37,409	37,409	2.606	97,482	37,460	37,460	2.609	97,719
17	សៀមរាប	40,427	40,427	4.222	170,696	195,320	195,283	2.803	547,422	235,747	235,710	3.047	718,118
18	ព្រះសីហនុ	-		-	-	12,019	12,019	3.290	39,542	12,019	12,019	3.290	39,542
19	ស្ទឹងត្រែង	27	27	3.481	94	28,565	28,432	2.757	78,388	28,592	28,459	2.758	78,482
20	ស្វាយរៀង	28,823	28,823	4.302	123,991	171,848	171,848	2.858	491,132	200,671	200,671	3.065	615,123
21	តាកែវ	113,430	113,276	5.211	590,314	224,464	224,464	3.449	774,227	337,894	337,740	4.040	1,364,541
22	ឧត្តរមានជ័យ	200	200	3.500	700	96,900	92,824	2.650	245,986	97,100	93,024	2.652	246,686
23	កែប	71	71	3.944	280	3,548	3,548	3.390	12,029	3,619	3,619	3.401	12,309
24	ប៉ៃលិន	1,650	1,650	3.500	5,775	8,112	8,110	3.398	27,560	9,762	9,760	3.415	33,335
25	ត្បូងឃ្មុំ	13,865	13,865	4.501	62,410	76,765	76,765	3.616	277,555	90,630	90,630	3.751	339,965
សរុប		**840,188**	**825,633**	**4.647**	**3,836,508**	**3,016,138**	**2,988,700**	**3.364**	**10,053,054**	**3,856,326**	**3,814,333**	**3.641**	**13,889,562**
តួលេខឆ្នាំមុន		**682,104**	**677,374**	**4.640**	**3,142,847**	**2,867,249**	**2,835,544**	**3.299**	**9,354,385**	**3,549,353**	**3,512,918**	**3.558**	**12,497,232**
ប្រៀបធៀប		**158,084**	**148,259**	**0.007**	**693,661**	**148,889**	**153,156**	**0.065**	**698,669**	**306,973**	**301,415**	**0.084**	**1,392,330**

តុល្យភាពស្បៀងតាមបណ្តារាជធានី-ខេត្តឆ្នាំ ២០២៤

ឧបសម្ព័ន្ធទី ៧

ល.រ	រាជធានី-ខេត្ត	ចំនួនប្រជាជន (នាក់)	បរិមាណផល តោន	ទុកពូជ និងបាត់បង់ពេល ប្រមូលផល១៣% តោន	ស្រូវចំណីនៅសល់ (កាត់ចេញ១៣%) តោន	គិតជាអង្ករ ៦៤% តោន	តម្រូវការស្បៀង ជាអង្ករ តោន	តុល្យភាពស្បៀង (អង្ករ) តោន	តុល្យភាពស្បៀង (ស្រូវ) តោន
01	បន្ទាយមានជ័យ	974,136	1,199,868	155,983	1,043,885	668,086	139,301	**528,785**	**826,227**
02	បាត់ដំបង	1,127,042	1,914,199	248,846	1,665,353	1,065,826	161,167	**904,659**	**1,413,530**
03	កំពង់ចាម	1,016,981	677,582	88,086	589,496	377,277	145,428	**231,849**	**362,264**
04	កំពង់ឆ្នាំង	595,668	823,933	107,111	716,822	458,766	85,181	**373,585**	**583,727**
05	កំពង់ស្ពឺ	991,813	409,186	53,194	355,992	227,835	141,829	**86,006**	**134,384**
06	កំពង់ធំ	770,315	1,006,674	130,868	875,806	560,516	110,155	**450,361**	**703,689**
07	កំពត	671,170	482,841	62,769	420,072	268,846	95,977	**172,869**	**270,108**
08	កណ្តាល	1,358,077	428,481	55,703	372,778	238,578	194,205	**44,373**	**69,333**
09	កោះកុង	142,300	27,094	3,522	23,572	15,086	20,349	**-5,263**	**-8,223**
10	ក្រចេះ	423,564	238,234	30,970	207,264	132,649	60,570	**72,079**	**112,623**
11	មណ្ឌលគិរី	104,223	112,590	14,637	97,953	62,690	14,904	**47,786**	**74,666**
12	ភ្នំពេញ	2,579,157	14,127	1,837	12,290	7,866	368,819	**-360,953**	**-563,989**
13	ព្រះវិហារ	288,016	297,335	38,654	258,681	165,556	41,186	**124,370**	**194,328**
14	ព្រៃវែង	1,195,479	1,910,535	248,370	1,662,165	1,063,786	170,953	**892,833**	**1,395,052**
15	ពោធិសាត់	474,647	801,063	104,138	696,925	446,032	67,875	**378,157**	**590,870**
16	រតនគិរី	245,774	97,719	12,703	85,016	54,410	35,146	**19,264**	**30,100**
17	សៀមរាប	1,146,330	718,118	93,355	624,763	399,848	163,925	**235,923**	**368,630**
18	ព្រះសីហនុ	350,456	39,542	5,140	34,402	22,017	50,115	**-28,098**	**-43,903**
19	ស្ទឹងត្រែង	187,296	78,482	10,203	68,279	43,699	26,783	**16,916**	**26,431**
20	ស្វាយរៀង	593,939	615,123	79,966	535,157	342,500	84,933	**257,567**	**402,448**
21	តាកែវ	1,018,251	1,364,541	177,390	1,187,151	759,777	145,610	**614,167**	**959,636**
22	ឧត្តរមានជ័យ	311,990	246,686	32,069	214,617	137,355	44,615	**92,740**	**144,906**
23	កែប	48,222	12,309	1,600	10,709	6,854	6,896	**-42**	**-66**
24	ប៉ៃលិន	84,895	33,335	4,334	29,001	18,561	12,140	**6,421**	**10,033**
25	ត្បូងឃ្មុំ	878,018	339,965	44,195	295,770	189,293	125,557	**63,736**	**99,588**
សរុប		**17,577,759**	**13,889,562**	**1,805,643**	**12,083,919**	**7,733,709**	**2,513,619**	**5,220,090**	**8,156,391**
តួលេខឆ្នាំមុន		**17,336,306**	**12,497,232**	**1,624,640**	**10,872,592**	**6,958,459**	**2,479,092**	**4,479,367**	**6,999,011**
ប្រៀបធៀប		**241,453**	**1,392,330**	**181,003**	**1,211,327**	**775,250**	**34,527**	**740,723**	**1,157,380**

កំណត់សម្គាល់ ៖ ចំណោលឆ្នាំ២០១៩-២០៣០ របស់ក្រសួងផែនការ

ផលិតផលស្រូវឆ្នាំ ២០២៤ និងតុល្យភាពស្បៀងឆ្នាំ ២០២៥

ឧបសម្ព័ន្ធទី ៨

កំរិតកំណត់	ឯកត្តា	រដូវប្រាំង	រដូវវស្សា	សរុប
ផែនការដាំដុះ	ហ.ត	498,858	2,670,000	**3,168,858**
ផ្ទៃដីអនុវត្ត	ហ.ត	840,188	3,016,138	**3,856,326**
ផ្ទៃដីខូចខាត	ហ.ត	14,555	27,438	**41,993**
ផ្ទៃដីប្រមូលផល	ហ.ត	825,633	2,988,700	**3,814,333**
ទិន្នផលមធ្យម	ត/ហ.ត	4.647	3.364	**3.641**
បរិមាណផល	តោន	3,836,508	10,053,054	**13,889,562**

<u>កំណត់សម្គាល់</u>

- កាត់ចេញ ១៣ភាគរយ លើបរិមាណសរុបសំរាប់ទុកពូជ ចំណីសត្វ និងបាត់បង់ពេលប្រមូលផល	1,805,643	តោន
- ស្រូវចំណីនៅសល់ ក្រោយពីកាត់ចេញ (១៣%)	12,083,919	តោន
- សរុបស្បៀងដែលមាន គិតជាអង្ករ	7,733,709	តោន
- តម្រូវការស្បៀងមួយឆ្នាំ	2,513,619	តោន
- បរិមាណអង្ករលើស	**5,220,090**	តោន
- គិតជាស្រូវលើស	**8,156,391**	តោន

ផលិតកម្មដំណាំស្រូវរយៈពេល ១០ ឆ្នាំ ២០១៥-២០២៤

ឧបសម្ព័ន្ធទី ៩

ឆ្នាំ-កំរិតកំណត់	ឯកតា	2015	2016	2017	2018	2019	2020	2021	2022	2023	2024	មធ្យមភាគ ១០ឆ្នាំ
ផ្ទៃដីដាំដុះប្រចាំឆ្នាំ	ហត	**3,051,412**	**3,118,160**	**3,206,523**	**3,335,929**	**3,328,846**	**3,404,131**	**3,552,738**	**3,403,164**	**3,549,353**	**3,856,326**	**3,380,658**
- ប្រាំង	ហត	*489,455*	*518,574*	*548,755*	*596,483*	*597,508*	*597,508*	*649,552*	*639,124*	*682,104*	*840,188*	*615,925*
- វស្សា	ហត	*2,561,957*	*2,599,586*	*2,657,768*	*2,739,446*	*2,731,338*	*2,806,623*	*2,903,186*	*2,764,040*	*2,867,249*	*3,016,138*	*2,764,733*
ផ្ទៃដីប្រមូលផលប្រចាំឆ្នាំ	ហត	**3,025,630**	**3,099,769**	**3,189,485**	**3,248,061**	**3,263,774**	**3,268,968**	**3,497,682**	**3,302,676**	**3,512,918**	**3,814,333**	**3,322,330**
- ប្រាំង	ហត	*489,455*	*518,514*	*547,848*	*593,747*	*592,128*	*592,128*	*645,985*	*638,241*	*677,374*	*825,633*	*612,105*
- វស្សា	ហត	*2,536,175*	*2,581,255*	*2,641,637*	*2,654,314*	*2,671,646*	*2,676,840*	*2,851,697*	*2,664,435*	*2,835,544*	*2,988,700*	*2,694,565*
ទិន្នផលប្រចាំឆ្នាំ	ត/ហត	**3.085**	**3.211**	**3.298**	**3.353**	**3.335**	**3.345**	**3.490**	**3.520**	**3.558**	**3.641**	**3.384**
- ប្រាំង	ត/ហត	*4.422*	*4.465*	*4.508*	*4.512*	*4.418*	*4.418*	*4.534*	*4.567*	*4.640*	*4.647*	*4.513*
- វស្សា	ត/ហត	*2.827*	*2.959*	*3.047*	*3.094*	*3.095*	*3.108*	*3.254*	*3.269*	*3.299*	*3.364*	*3.132*
បរិមាណផលប្រចាំឆ្នាំ	តោន	**9,335,284**	**9,952,270**	**10,518,339**	**10,891,735**	**10,885,733**	**10,935,619**	**12,206,988**	**11,623,872**	**12,497,232**	**13,889,562**	**11,273,663**
- ប្រាំង	តោន	*2,164,600*	*2,315,364*	*2,469,542*	*2,678,842*	*2,616,253*	*2,616,253*	*2,928,672*	*2,915,062*	*3,142,847*	*3,836,508*	*2,768,394*
- វស្សា	តោន	*7,170,684*	*7,636,906*	*8,048,797*	*8,212,893*	*8,269,480*	*8,319,366*	*9,278,316*	*8,708,810*	*9,354,385*	*10,053,054*	*8,505,269*
ត្រូវការស្បៀងក្នុង១ឆ្នាំ	តោន	**2,222,078**	**2,266,335**	**2,298,001**	**2,329,364**	**2,375,097**	**2,298,786**	**2,349,355**	**2,444,079**	**2,479,092**	**2,513,619**	**2,357,581**
ស្បៀងសល់ ឬខ្វះ (អង្ករ)	តោន	**2,975,809**	**3,275,089**	**3,558,612**	**3,735,153**	**3,686,077**	**3,790,167**	**4,447,494**	**4,028,093**	**4,479,371**	**5,220,090**	**3,919,596**
ស្បៀងសល់ ឬខ្វះ (ស្រូវ)	តោន	***4,649,702***	***5,117,327***	***5,560,331***	***5,836,177***	***5,759,495***	***5,922,136***	***6,949,209***	***6,293,895***	***6,999,017***	***8,156,391***	**5,898,588**

ស្ថិតិផ្ទៃដីប្រមូលផល និង បរិមាណផល ដំណាំស្បៀងរួមផ្សំ និងដំណាំទ្រទ្រង់សេដ្ឋកិច្ចរដូវវស្សាឆ្នាំ ២០២៤

ឧបសម្ព័ន្ធទី ១០ក

ល.រ	រាជធានី-ខេត្ត	ពោតស			ដំឡូងជ្វា			បន្លែគ្រប់មុខ			ម្ទេស			ឪឡឹក			ដំណាំផ្សេងៗ		
		អនុវត្ត (ហ.ត)	ប្រមូលផល (ហ.ត)	បរិមាណផល (ត)	អនុវត្ត (ហ.ត)	ប្រមូលផល (ហ.ត)	បរិមាណផល (ត)	អនុវត្ត (ហ.ត)	ប្រមូលផល (ហ.ត)	បរិមាណផល (ត)	អនុវត្ត (ហ.ត)	ប្រមូលផល (ហ.ត)	បរិមាផល (ត)	អនុវត្ត (ហ.ត)	ប្រមូលផល (ហ.ត)	បរិមាផល (ត)	អនុវត្ត (ហ.ត)	ប្រមូលផល (ហ.ត)	បរិមាផល (ត)
1	បន្ទាយមានជ័យ	350	350	2,870	19	19	262	1,188	1,188	24,809	85	85	1,511	171	171	4,140	100	100	2,051
2	បាត់ដំបង	399	399	1,530	353	353	4,974	3,146	3,146	77,769	265	265	4,494	32	32	698	1,157	1,157	48,422
3	កំពង់ចាម	1,996	1,996	9,581	100	100	1,500	10,810	10,810	140,291							-	-	-
4	កំពង់ឆ្នាំង	524	524	1,834	575	575	2,930	6,628	6,628	89,118	31	31	169	186	186	4,113	-	-	-
5	កំពង់ស្ពឺ	142	142	454	31	31	308	1,338	1,338	15,387	-	-	-	155	155	3,100	64	64	742
6	កំពង់ធំ	174	174	487	42	42	232	568	568	3,602				312	312	6,422	-	-	-
7	កំពត	400	400	2,414	244	244	2,074	1,363	1,363	5,452	34	34	178	116	116	1,740	113	113	1,962
8	កណ្ដាល	561	561	2,805	-	-	-	5,439	5,439	98,150				-	-	-	560	560	9,520
9	កោះកុង	12	12	67	4	4	37	117	117	1,835	4	4	21	24	24	530	17	17	198
1	ក្រចេះ	322	322	2,157	90	90	720	573	573	4,593							11	11	96
11	មណ្ឌលគិរី	221	211	1,375	-	-	-	437	437	5,132	-	-	-	19	19	281	76	76	1,043
12	ភ្នំពេញ	18	18	117	-	-	-	55	55	609	-	-	-	17	17	246	48	48	336
13	ព្រះវិហារ	1,710	1,710	5,130	208	208	2,115	3,067	3,066	48,573				65	65	975	55	55	1,155
14	ព្រៃវែង	120	120	720				1,482	1,478	22,170							30	30	865
15	ពោធិសាត់	213	213	1,278	74	74	407	922	922	15,151	11	11	69	196	196	2,940	178	178	4,283
16	រតនគិរី	170	170	1,365	30	30	194	151	151	1,192	-	-	-	-	-	-	20	20	347
17	សៀមរាប	615	615	3,578	310	310	2,146	1,656	1,656	18,406	103	103	525	212	212	5,065	108	108	1,149
18	ព្រះសីហនុ							168	155	1,700							-	-	-
19	ស្ទឹងត្រែង	778	778	934	73	73	1,095	762	729	8,019	28	28	224	67	67	1,340	171	171	4,040
20	ស្វាយរៀង				104	104	892	1,540	1,540	25,182							-	-	-
21	តាកែវ	105	105	305	81	81	-	2,445	2,445	44,010	-	-	-	200	200	4,000	-	-	-
22	ឧត្តរមានជ័យ	82	82	533	15	15	270	163	163	2,547	6	6	42	70	70	2,100	49	49	990
23	កែប	84	84	304	134	134	1,087	183	183	1,765	32	32	165	12	12	170	-	-	-
24	ប៉ៃលិន	32	29	110	2	2	22	185	176	2,847				40	36	1,080	8	8	195
25	ត្បូងឃ្មុំ	395	395	1,975				1,275	1,235	21,148	15	15	15	50	50	1,000	190	190	3,800
សរុប		**9,423**	**9,410**	**41,923**	**2,489**	**2,489**	**21,265**	**45,661**	**45,560**	**679,457**	**614**	**614**	**7,413**	**1,944**	**1,940**	**39,940**	**2,955**	**2,955**	**81,195**
តួលេខឆ្នាំមុន		**10,304**	**10,286**	**46,911**	**2,813**	**2,786**	**21,018**	**39,114**	**38,856**	**492,070**	**299**	**299**	**2,804**	**2,269**	**2,264**	**41,705**			
ប្រៀបធៀប		**-881**	**-876**	**(4,988)**	**-324**	**-297**	**247**	**6,547**	**6,704**	**187,387**	**315**	**315**	**4,609**	**(325)**	**(324)**	**(1,765)**	**2,955**	**2,955**	**81,195**

ស្ថិតិផ្ទៃដីប្រមូលផល និង បរិមាណផល ដំណាំស្មៀងរួមផ្សំ និងដំណាំទ្រទ្រង់សេដ្ឋកិច្ចរដូវវស្សាឆ្នាំ ២០២៤

ឧបសម្ព័ន្ធទី ១០ខ

ល.រ	រាជធានី-ខេត្ត	ពោតក្រហម			ដំឡូងមី			សណ្តែកបាយ			សណ្តែកដី			សណ្តែកសៀង		
		អនុវត្ត (ហ.ត)	ប្រមូលផល (ហ.ត)	បរិមាណផល (ត)	អនុវត្ត (ហ.ត)	ប្រមូលផល (ហ.ត)	បរិមាណផល (ត)	អនុវត្ត (ហ.ត)	ប្រមូលផល (ហ.ត)	បរិមាណផល (ត)	អនុវត្ត (ហ.ត)	ប្រមូលផល (ហ.ត)	បរិមាណផល (ត)	អនុវត្ត (ហ.ត)	ប្រមូលផល (ហ.ត)	បរិមាណផល (ត)
1	បន្ទាយមានជ័យ	16,310	15,859	87,109	57,175	57,120	1,234,172	153	153	104	10	10	15			
2	បាត់ដំបង	117,650	117,650	801,722	108,474	108,474	2,448,608	1,754	1,754	2,982	75	75	164	4,467	4,467	7,594
3	កំពង់ចាម	5,905	5,905	28,923	31,546	31,546	601,267	84	84	95	332	332	647	-	-	-
4	កំពង់ឆ្នាំង				830	830	17,375	555	555	738	87	87	113			
5	កំពង់ស្ពឺ	-	-	-	8,634	8,634	171,248	258	258	372	95	95	162	-	-	-
6	កំពង់ធំ				51,986	51,986	1,144,285	5	5	7	14	14	21			
7	កំពត	745	745	4,470	140	140	2,570	332	332	398	279	279	357	-	-	-
8	កណ្តាល	8,331	8,323	41,615	-	-	-	-	-	-	-	-	-	-	-	-
9	កោះកុង				12	12	143	-	-	-	1	1	2			
1	ក្រចេះ	1,155	1,155	5,775	80,576	80,576	1,611,520	116	116	81	189	189	151	58	58	89
11	មណ្ឌលគិរី				24,031	24,031	383,314	3,739	3,739	5,277	631	631	984	12	12	18
12	ភ្នំពេញ															
13	ព្រះវិហារ	1,439	1,439	4,317	37,676	37,405	765,490	1,937	1,937	1,937	660	660	990	4,257	4,257	6,386
14	ព្រៃវែង	2,657	2,615	18,305	592	592	10,656	30	30	27	44	44	66	-	-	-
15	ពោធិសាត់	4,956	4,956	29,736	31,414	31,414	628,280	247	247	321	205	205	287	66	66	99
16	រតនគិរី	-	-	-	18,308	18,308	427,183	47	47	40	107	107	257	2,120	2,120	3,230
17	សៀមរាប				30,050	30,050	536,534	295	295	295						
18	ព្រះសីហនុ															
19	ស្ទឹងត្រែង	123	123	28	42,990	42,990	688,240	277	277	387	206	206	309	326	326	430
20	ស្វាយរៀង				2,363	2,363	44,739									
21	តាកែវ	-	-	-	223	223	3,375	107	107	139	53	53	106	-	-	-
22	ឧត្តរមានជ័យ	-	-	-	74,130	74,130	1,598,860	75	75	110	61	61	128	120	120	216
23	កែប	70	70	329	7	7	80				33	33	58			
24	ប៉ៃលិន	5,779	5,600	39,200	49,306	49,306	833,271	37	35	32	12	11	11			
25	ត្បូងឃ្មុំ	5,195	4,660	27,750	43,980	43,980	879,578	70	70	91	185	185	260			
សរុប		**170,315**	**169,100**	**1,089,279**	**694,443**	**694,117**	**14,030,787**	**10,118**	**10,116**	**13,433**	**3,279**	**3,278**	**5,089**	**11,426**	**11,426**	**18,062**
តួលេខឆ្នាំមុន		**173,876**	**168,666**	**1,005,197**	**665,068**	**628,350**	**12,570,418**	**17,722**	**17,675**	**21,980**	**5,127**	**5,127**	**8,031**	**11,505**	**11,480**	**19,281**
ប្រៀបធៀប		**-3,561**	**434**	**84,082**	**29,375**	**65,767**	**1,460,370**	**-7,604**	**-7,559**	**-8,547**	**-1,848**	**-1,849**	**-2,942**	**-79**	**-54**	**-1,219**

ស្ថិតិផ្ទៃដីប្រមូលផល និង បរិមាណផល ដំណាំស្បៀងរួមផ្សំ និងដំណាំទ្រទ្រង់សេដ្ឋកិច្ចរដូវវស្សាឆ្នាំ ២០២៤

ឧបសម្ព័ន្ធទី ១០គ

ល.រ	រាជធានី-ខេត្ត	ល្ង			អំពៅ			ក្រចៅ			ថ្នាំជក់			ឈូក			ដំណាំផ្សេងៗ ទៀត		
		អនុវត្ត (ហ.ត)	ប្រមូលផល (ហ.ត)	បរិមាណផល (ត)	អនុវត្ត (ហ.ត)	ប្រមូលផល (ហ.ត)	បរិមាណផល (ត)	អនុវត្ត (ហ.ត)	ប្រមូលផល (ហ.ត)	បរិមាណផល (ត)	អនុវត្ត (ហ.ត)	ប្រមូលផល (ហ.ត)	បរិមាណផល (ត)	អនុវត្ត (ហ.ត)	ប្រមូលផល (ហ.ត)	បរិមាណផល (ត)	អនុវត្ត (ហ.ត)	ប្រមូលផល (ហ.ត)	បរិមាណផល (ត)
1	បន្ទាយមានជ័យ	6	6	2	207	207	5,520	33	33	59							52	52	279
2	បាត់ដំបង	1,359	1,359	1,162	487	487	13,103												
3	កំពង់ចាម	3,685	3,685	3,243	388	388	8,183	-	-	-	-	-	-	12	12	72			
4	កំពង់ឆ្នាំង	300	300	150	650	650	21,871	10	10	8	5	5	6						
5	កំពង់ស្ពឺ	18	18	6	161	161	3,220												
6	កំពង់ធំ				53	53	681												
7	កំពត	-	-	-	453	453	9,060												
8	កណ្ដាល	-	-	-	120	120	3,823	-	-	-	-	-	-	450	450	900			
9	កោះកុង				35	35	702										1	1	
1	ក្រចេះ	600	600	390	997	997	28,514												
11	មណ្ឌលគិរី	187	187	124	720	720	3,262										139	139	233
12	ភ្នំពេញ				8	8	159							21	21	105			
13	ព្រះវិហារ	132	132	132	166	166	3,320				2	2	2						
14	ព្រៃវែង	54	54	33	529	529	39,675							50	50	90			
15	ពោធិសាត់	57	57	54	179	179	2,864										177	177	212
16	រតនគិរី	173	173	137	11	11	245	-	-	-	23	23	16	-	-	-			
17	សៀមរាប	40	40	40	251	251	4,498							65	65	65			
18	ព្រះសីហនុ				24	24	445												
19	ស្ទឹងត្រែង	141	141	71	84	84	1,680				5	5	7						
20	ស្វាយរៀង				4,594	4,594	234,639												
21	តាកែវ	-	-	-	210	210	11,662	-	-	-	-	-	-	-	-	-			
22	ឧត្ដរមានជ័យ	50	50	33	53	53	2,120	-	-	-	-	-	-	-	-	-			
23	កែប				125	125	2,603												
24	ប៉ៃលិន	15	13	8	44	44	2,200												
25	ត្បូងឃ្មុំ	520	500	350	2,285	2,285	48,430							220	210	420			
សរុប		**7,337**	**7,315**	**5,934**	**12,834**	**12,834**	**452,479**	**43**	**43**	**67**	**35**	**35**	**31**	**818**	**808**	**1,652**	**369**	**369**	**724**
តួលេខឆ្នាំមុន		**7,609**	**7,599**	**5,518**	**9,940**	**9,928**	**425,687**	**27**	**27**	**35**	**34**	**34**	**32**	**5,758**	**5,010**	**7,088**			
ប្រៀបធៀប		**-272**	**-284**	**416**	**2,895**	**2,907**	**26,793**	**16**	**16**	**32**	**1**	**1**	**-1**	**-4,940**	**-4,202**	**-5,436**	**369**	**369**	**724**

ស្ថិតិផ្ទៃដីប្រមូលផល និង បរិមាណផល ដំណាំស្បៀងរួមផ្សំ និងដំណាំទ្រទ្រង់សេដ្ឋកិច្ចរដូវប្រាំងឆ្នាំ ២០២៤

ឧបសម្ព័ន្ធទី ១១ក

ល.រ	រាជធានី-ខេត្ត	ពោតស			ដំឡូងជ្វា			បន្លែគ្រប់មុខ			ម្ទេស			ឪឡឹក			ដំណាំផ្សេងៗ		
		អនុវត្ត (ហ.ត)	ប្រមូលផល (ហ.ត)	បរិមាណផល (ត)	អនុវត្ត (ហ.ត)	ប្រមូលផល (ហ.ត)	បរិមាណផល (ត)	អនុវត្ត (ហ.ត)	ប្រមូលផល (ហ.ត)	បរិមាណផល (ត)	អនុវត្ត (ហ.ត)	ប្រមូលផល (ហ.ត)	បរិមាផល (ត)	អនុវត្ត (ហ.ត)	ប្រមូលផល (ហ.ត)	បរិមាផល (ត)	អនុវត្ត (ហ.ត)	ប្រមូលផល (ហ.ត)	បរិមាផល (ត)
01	បន្ទាយមានជ័យ	297	297	2,376				1,679	1,679	32,725	38	38	755	589	589	13,897	168	168	2,639
02	បាត់ដំបង	547	547	2,297	63	63	397	701	701	11,068	50	50	799	86	86	2,341	-	-	-
03	កំពង់ចាម	949	949	3,986	181	181	1,238	5,052	5,052	64,845			-			-	-	-	-
04	កំពង់ឆ្នាំង	842	842	3,663	145	145	814	4,066	4,066	61,758	49	49	292	251	251	5,531	-	-	-
05	កំពង់ស្ពឺ	15	15	62	3	3	32	855	855	15,404	-	-	-	165	165	5,445	82	82	1,020
06	កំពង់ធំ	68	68	211	125	125	725	312	312	2,006				1,690	1,690	45,680	-	-	-
07	កំពត	327	327	1,687	274	274	1,691	2,348	2,348	9,392	28	28	126	128	128	1,801	26	26	414
08	កណ្ដាល	1,808	1,808	9,040	36	36	331	5,199	5,199	84,657	317	317	2,853	-	-	-	578	578	1,013
09	កោះកុង	29	29	147				120	120	2,058				38	38	839	14	14	208
10	ក្រចេះ	285	285	1,910	101	101	785	805	805	5,251				31	31	341	87	87	642
11	មណ្ឌលគិរី			-				163	163	1,753							-	-	-
12	ភ្នំពេញ	15	15	113	1	1	9	85	85	595	-	-	-	17	17	246	11	11	59
13	ព្រះវិហារ			-				1,112	58	842						-	-	-	-
14	ព្រៃវែង	131	131	786				1,305	1,305	19,575	16	16	128	35	35	490	-	-	-
15	ពោធិសាត់	219	219	1,314	37	37	204	488	488	6,042	18	18	104	109	109	1,635	146	146	1,883
16	រតនគិរី	20	20	170			-	40	40	608							-	-	-
17	សៀមរាប	614	614	2,263	170	170	1,360	1,905	1,905	21,281	103	103	525	420	420	7,503	155	155	2,592
18	ព្រះសីហនុ	18	18	135	13	13	119	350	346	3,678				73	73	1,390	-	-	-
19	ស្ទឹងត្រែង	22	22	106	29	29	290	108	108	1,188	19	19	95	18	18	360	15	15	420
20	ស្វាយរៀង	-	-	-	65	65	533	1,522	1,522	24,896						-	-	-	-
21	តាកែវ	87	87	252	55	55	495	636	636	11,448	-	-	-	120	120	2,400	-	-	-
22	ឧត្តរមានជ័យ	18	18	144	7	7	67	109	109	2,279	5	5	90	60	60	1,680	63	63	1,182
23	កែប	110	110	490	341	341	2,097	328	328	3,440	30	30	123	23	23	372	-	-	-
24	ប៉ៃលិន	15	14	52			-	259	252	-				7	6	191	6	6	123
25	ត្បូងឃ្មុំ	290	290	1,929	195	195	2,925	945	925	15,955	20	20	120	25	25	550	-	-	-
សរុប		**6,726**	**6,725**	**33,133**	**1,841**	**1,841**	**14,111**	**30,492**	**29,407**	**402,743**	**693**	**693**	**6,010**	**3,885**	**3,884**	**92,692**	**1,351**	**1,351**	**12,195**
តួលេខឆ្នាំមុន		**5,370**	**5,370**	**29,671**	**1,891**	**1,891**	**14,831**	**26,506**	**26,506**	**337,929**	**945**	**945**	**7,974**	**2,986**	**2,986**	**68,266**			
ប្រៀបធៀប		**1,357**	**1,356**	**3,462**	**-50**	**-50**	**-720**	**3,986**	**2,901**	**64,814**	**(252)**	**(252)**	**(1,965)**	**900**	**899**	**24,426**	**1,351**	**1,351**	**12,195**

ស្ថិតិផ្ទៃដីប្រមូលផល និង បរិមាណផល ដំណាំស្បៀងរួមផ្សំ និងដំណាំទ្រទ្រង់សេដ្ឋកិច្ចរដូវប្រាំងឆ្នាំ ២០២១

ឧបសម្ព័ន្ធទី ១១ខ

ល.រ	រាជធានី-ខេត្ត	ពោតក្រហម			ដំឡូងមី			សណ្តែកបាយ			សណ្តែកដី			សណ្តែកសៀង		
		អនុវត្ត (ហ.ត)	ប្រមូលផល (ហ.ត)	បរិមាណផល (ត)	អនុវត្ត (ហ.ត)	ប្រមូលផល (ហ.ត)	បរិមាណផល (ត)	អនុវត្ត (ហ.ត)	ប្រមូលផល (ហ.ត)	បរិមាណផល (ត)	អនុវត្ត (ហ.ត)	ប្រមូលផល (ហ.ត)	បរិមាណផល (ត)	អនុវត្ត (ហ.ត)	ប្រមូលផល (ហ.ត)	បរិមាណផល (ត)
01	បន្ទាយមានជ័យ			-	17,353	17,353	372,312	22	22	14						
02	បាត់ដំបង	-	-	-	-	-	-	211	211	317	13	13	17	-	-	-
03	កំពង់ចាម	2,502	2,502	13,078	6	6	114	286	286	286	265	265	297	-	-	-
04	កំពង់ឆ្នាំង			-	65	65	530	2,567	2,567	3,119	10	10	16			-
05	កំពង់ស្ពឺ	41	41	132	28	28	518	6	6	9	39	39	68	-	-	-
06	កំពង់ធំ			-	3,011	3,011	61,670	35	35	46	7	7	11			-
07	កំពត	6	6	30	134	134	3,097	271	271	454	341	341	632	-	-	-
08	កណ្តាល	7,048	7,048	35,240	-	-	-	499	499	648	5	5	10	10	10	15
09	កោះកុង			-	2	2	24			-			-			-
10	ក្រចេះ	4,799	4,799	19,196	8,459	8,459	142,364	63	63	42	218	218	175			
11	មណ្ឌលគិរី			-			-			-			-			-
12	ភ្នំពេញ			-			-	4	4	5			-			-
13	ព្រះវិហារ			-			-			-			-			-
14	ព្រៃវែង	2,638	2,638	11,871			-	119	119	107	49	49	74			-
15	ពោធិសាត់	487	487	2,922	26,580	26,580	531,600	122	122	157	141	141	197			
16	រតនគិរី			-			-			-			-			-
17	សៀមរាប			-	15,338	15,338	274,953	566	566	635			-			-
18	ព្រះសីហនុ			-			-			-			-			-
19	ស្ទឹងត្រែង			-	34	34	544			-						-
20	ស្វាយរៀង			-	2,034	2,034	38,624			-			-			-
21	តាកែវ	-	-	-	10	10	150	42	42	55	15	15	30	-	-	-
22	ឧត្តរមានជ័យ			-			-			-			-			-
23	កែប			-	1	1	8			-	23	23	36			-
24	ប៉ៃលិន	2,695	2,690	12,105	5,287	5,287	97,810	2	2	2						-
25	ត្បូងឃ្មុំ	6,830	6,830	37,565	365	365	5,475	555	555	693	50	50	65			-
សរុប		**27,046**	**27,041**	**132,139**	**78,707**	**78,707**	**1,529,793**	**5,370**	**5,370**	**6,589**	**1,176**	**1,176**	**1,628**	**10**	**10**	**15**
តួលេខឆ្នាំមុន		**29,860**	**29,860**	**160,913**	**92,874**	**92,874**	**1,735,134**	**5,674**	**5,674**	**7,338**	**1,355**	**1,355**	**2,217**	**47**	**47**	**69**
ប្រៀបធៀប		**-2,814**	**-2,819**	**-28,774**	**-14,167**	**-14,167**	**-205,341**	**-304**	**-304**	**-749**	**-179**	**-179**	**-589**	**-37**	**-37**	**-54**

ស្ថិតិផ្ទៃដីប្រមូលផល និង បរិមាណផល ដំណាំសៀងរួមផ្សំ និងដំណាំទ្រទ្រង់សេដ្ឋកិច្ចរដូវប្រាំងឆ្នាំ ២០២៤

ឧបសម្ព័ន្ធទី ១១គ

ល.រ	រាជធានី-ខេត្ត	ល្ង			អំពៅ			ក្រចៅ			ថ្នាំជក់			ឈូក			ដំណាំផ្សេងៗ		
		អនុវត្ត (ហ.ត)	ប្រមូលផល (ហ.ត)	បរិមាណផល (ត)	អនុវត្ត (ហ.ត)	ប្រមូលផល (ហ.ត)	បរិមាណផល (ត)	អនុវត្ត (ហ.ត)	ប្រមូលផល (ហ.ត)	បរិមាណផល (ត)	អនុវត្ត (ហ.ត)	ប្រមូលផល (ហ.ត)	បរិមាណផល (ត)	អនុវត្ត (ហ.ត)	ប្រមូលផល (ហ.ត)	បរិមាផល (ត)	អនុវត្ត (ហ.ត)	ប្រមូលផល (ហ.ត)	បរិមាផល (ត)
01	បន្ទាយមានជ័យ				242	242	6,429										78	78	429
02	បាត់ដំបង	12	12	8			-												
03	កំពង់ចាម	7	7	5	364	364	7,646	-	-	-	1,711	1,711	3,730	-	-	-			
04	កំពង់ឆ្នាំង	1,029	1,029	518	189	189	8,633	20	20	16	10	10	12	874	874	1,460			
05	កំពង់ស្ពឺ	-	-	-	83	83	1,655			-			-			-			
06	កំពង់ធំ			-	7	7	91			-			-			-			
07	កំពត	-	-	-	315	315	4,928	-	-	-	-	-	-	-	-	-			
08	កណ្តាល	-	-	-	60	60	1,740	-	-	-	-	-	-	1,194	1,194	2,388			
09	កោះកុង			-			-			-			-			-			
10	ក្រចេះ				1,260	1,260	36,540			-	1,311	1,311	3,278			-			
11	មណ្ឌលគិរី			-			-			-			-			-			
12	ភ្នំពេញ			-	12	12	216			-			-	13	13	52			
13	ព្រះវិហារ			-			-			-			-			-			
14	ព្រៃវែង	10	10	7	435	435	32,625			-			-	36	36	65			
15	ពោធិសាត់	26	26	25	50	50	800			-			-			-	82	82	98
16	រតនគិរី			-			-			-			-			-			
17	សៀមរាប				141	141	2,536			-			-	5	5	6			
18	ព្រះសីហនុ			-			-			-			-			-			
19	ស្ទឹងត្រែង			-			-			-			-			-			
20	ស្វាយរៀង			-	389	389	19,599			-			-			-			
21	តាកែវ	-	-	-	90	90	4,050	-	-	-	-	-	-	-	-	-			
22	ឧត្តរមានជ័យ			-						-			-			-			
23	កែប			-	18	18	372			-			-			-			
24	ប៉ៃលិន	5	4	2	24	24	1,200			-			-			-			
25	ត្បូងឃ្មុំ				15	15	300			-	1,415	1,415	2,475	550	550	1,100			
សរុប		**1,089**	**1,088**	**565**	**3,694**	**3,694**	**129,360**	**20**	**20**	**16**	**4,447**	**4,447**	**9,495**	**2,672**	**2,672**	**5,071**	**160**	**160**	**527**
តួលេខឆ្នាំមុន		**1,149**	**1,149**	**708**	**3,833**	**3,833**	**156,325**	**50**	**50**	**41**	**6,023**	**6,023**	**7,990**	**3,074**	**3,074**	**4,775**			
ប្រៀបធៀប		**-60**	**-61**	**-143**	**-139**	**-139**	**-26,966**	**-30**	**-30**	**-25**	**-1,576**	**-1,576**	**1,505**	**-402**	**-402**	**295**	**160**	**160**	**527**

ស្ថិតិផ្ទៃដីប្រមូលផល និង បរិមាណផល ដំណាំស្បៀងរួមផ្សំ និងដំណាំទ្រទ្រង់សេដ្ឋកិច្ចប្រចាំឆ្នាំ ២០២៤

ឧបសម្ព័ន្ធទី ១២ក

ល.រ	រាជធានី-ខេត្ត	ពោតស			ដំឡូងជ្វា			បន្លែគ្រប់មុខ			ម្ទេស			ឪឡឹក			ដំណាំផ្សេងៗ		
		អនុវត្ត (ហ.ត)	ប្រមូលផល (ហ.ត)	បរិមាណផល (ត)	អនុវត្ត (ហ.ត)	ប្រមូលផល (ហ.ត)	បរិមាណផល (ត)	អនុវត្ត (ហ.ត)	ប្រមូលផល (ហ.ត)	បរិមាណផល (ត)	អនុវត្ត (ហ.ត)	ប្រមូលផល (ហ.ត)	បរិមាណផល (ត)	អនុវត្ត (ហ.ត)	ប្រមូលផល (ហ.ត)	បរិមាណផល (ត)	អនុវត្ត (ហ.ត)	ប្រមូលផល (ហ.ត)	បរិមាផល (ត)
01	បន្ទាយមានជ័យ	647	647	5,246	19	19	262	2,867	2,867	57,534	123	123	2,266	760	760	18,037	268	268	4,690
02	បាត់ដំបង	946	946	3,827	416	416	5,371	3,847	3,847	88,837	315	315	5,293	118	118	3,039	1,157	1,157	48,422
03	កំពង់ចាម	2,945	2,945	13,567	281	281	2,738	15,862	15,862	205,136	-	-	-	-	-	-	-	-	-
04	កំពង់ឆ្នាំង	1,366	1,366	5,497	720	720	3,744	10,694	10,694	150,876	80	80	461	437	437	9,644	-	-	-
05	កំពង់ស្ពឺ	157	157	516	34	34	340	2,193	2,193	30,791	-	-	-	320	320	8,545	146	146	1,763
06	កំពង់ធំ	242	242	698	167	167	957	880	880	5,608	-	-	-	2,002	2,002	52,102	-	-	-
07	កំពត	727	727	4,101	518	518	3,766	3,711	3,711	14,844	62	62	304	244	244	3,541	139	139	2,376
08	កណ្ដាល	2,369	2,369	11,845	36	36	331	10,638	10,638	182,807	317	317	2,853	-	-	-	1,138	1,138	10,533
09	កោះកុង	41	41	214	4	4	37	237	237	3,893	4	4	21	62	62	1,369	31	31	406
10	ក្រចេះ	607	607	4,067	191	191	1,505	1,378	1,378	9,844	-	-	-	31	31	341	98	98	738
11	មណ្ឌលគិរី	221	211	1,375	-	-	-	600	600	6,885	-	-	-	19	19	281	76	76	1,043
12	ភ្នំពេញ	33	33	230	1	1	9	140	140	1,204	-	-	-	34	34	492	59	59	395
13	ព្រះវិហារ	1,710	1,710	5,130	208	208	2,115	4,179	3,124	49,415	-	-	-	65	65	975	55	55	1,155
14	ព្រៃវែង	251	251	1,506	-	-	-	2,787	2,783	41,745	16	16	128	35	35	490	30	30	865
15	ពោធិសាត់	432	432	2,592	111	111	611	1,410	1,410	21,193	29	29	173	305	305	4,575	324	324	6,166
16	រតនគិរី	190	190	1,535	30	30	194	191	191	1,800	-	-	-	-	-	-	20	20	347
17	សៀមរាប	1,229	1,229	5,841	480	480	3,506	3,561	3,561	39,687	206	206	1,050	632	632	12,568	263	263	3,741
18	ព្រះសីហនុ	18	18	135	13	13	119	518	501	5,377	-	-	-	73	73	1,390	-	-	-
19	ស្ទឹងត្រែង	800	800	1,040	102	102	1,385	870	837	9,207	47	47	319	85	85	1,700	186	186	4,460
20	ស្វាយរៀង	-	-	-	169	169	1,425	3,062	3,062	50,078	-	-	-	-	-	-	-	-	-
21	តាកែវ	192	192	557	136	136	495	3,081	3,081	55,458	-	-	-	320	320	6,400	-	-	-
22	ឧត្ដរមានជ័យ	100	100	677	22	22	337	272	272	4,826	11	11	132	130	130	3,780	112	112	2,172
23	កែប	194	194	794	475	475	3,184	511	511	5,205	62	62	288	35	35	542	-	-	-
24	ប៉ៃលិន	47	43	162	2	2	22	444	428	2,847	-	-	-	47	42	1,271	14	14	318
25	ត្បូងឃ្មុំ	685	685	3,904	195	195	2,925	2,220	2,160	37,103	35	35	135	75	75	1,550	190	190	3,800
សរុប		**16,149**	**16,135**	**75,056**	**4,330**	**4,330**	**35,377**	**76,153**	**74,967**	**1,082,200**	**1,307**	**1,307**	**13,423**	**5,829**	**5,824**	**132,632**	**4,306**	**4,306**	**93,390**
តួលេខឆ្នាំមុន		**15,674**	**15,656**	**76,582**	**4,704**	**4,677**	**35,849**	**65,620**	**65,362**	**829,999**	**1,244**	**1,244**	**10,778**	5,255	5,250	109,972	**0**	**0**	**0**
ប្រៀបធៀប		**476**	**480**	**-1,526**	**-374**	**-347**	**-472**	**10,533**	**9,605**	**252,201**	**63**	**63**	**2,645**	**575**	**575**	**22,660**	**4,306**	**4,306**	**93,390**

ស្ថិតិផ្ទៃដីប្រមូលផល និង បរិមាណផល ដំណាំស្បៀងរួមផ្សំ និងដំណាំទ្រទ្រង់សេដ្ឋកិច្ចប្រចាំឆ្នាំ ២០២៤

ឧបសម្ព័ន្ធទី ១២ខ

ល.រ	រាជធានី-ខេត្ត	ពោតក្រហម			ដំឡូងមី			សណ្ដែកបាយ			សណ្ដែកដី			សណ្ដែកសៀង		
		អនុវត្ត (ហ.ត)	ប្រមូលផល (ហ.ត)	បរិមាណផល (ត)	អនុវត្ត (ហ.ត)	ប្រមូលផល (ហ.ត)	បរិមាណផល (ត)	អនុវត្ត (ហ.ត)	ប្រមូលផល (ហ.ត)	បរិមាណផល (ត)	អនុវត្ត (ហ.ត)	ប្រមូលផល (ហ.ត)	បរិមាណផល (ត)	អនុវត្ត (ហ.ត)	ប្រមូលផល (ហ.ត)	បរិមាណផល (ត)
01	បន្ទាយមានជ័យ	16,310	15,859	87,109	74,528	74,473	1,606,484	175	175	118	10	10	15	-	-	-
02	បាត់ដំបង	117,650	117,650	801,722	108,474	108,474	2,448,608	1,965	1,965	3,299	88	88	181	4,467	4,467	7,594
03	កំពង់ចាម	8,407	8,407	42,001	31,552	31,552	601,381	370	370	381	597	597	944	-	-	-
04	កំពង់ឆ្នាំង	-	-	-	895	895	17,905	3,122	3,122	3,857	97	97	129	-	-	-
05	កំពង់ស្ពឺ	41	41	132	8,662	8,662	171,766	264	264	381	134	134	230	-	-	-
06	កំពង់ធំ	-	-	-	54,997	54,997	1,205,955	40	40	53	21	21	32	-	-	-
07	កំពត	751	751	4,500	274	274	5,667	603	603	852	620	620	990	-	-	-
08	កណ្ដាល	15,379	15,371	76,855	-	-	-	499	499	648	5	5	10	10	10	15
09	កោះកុង	-	-	-	14	14	167	-	-	-	1	1	2	-	-	-
10	ក្រចេះ	5,954	5,954	24,971	89,035	89,035	1,753,884	179	179	123	407	407	326	58	58	89
11	មណ្ឌលគិរី	-	-	-	24,031	24,031	383,314	3,739	3,739	5,277	631	631	984	12	12	18
12	ភ្នំពេញ	-	-	-	-	-	-	4	4	5	-	-	-	-	-	-
13	ព្រះវិហារ	1,439	1,439	4,317	37,676	37,405	765,490	1,937	1,937	1,937	660	660	990	4,257	4,257	6,386
14	ព្រៃវែង	5,295	5,253	30,176	592	592	10,656	149	149	134	93	93	140	-	-	-
15	ពោធិសាត់	5,443	5,443	32,658	57,994	57,994	1,159,880	369	369	478	346	346	484	66	66	99
16	រតនគិរី	-	-	-	18,308	18,308	427,183	47	47	40	107	107	257	2,120	2,120	3,230
17	សៀមរាប	-	-	-	45,388	45,388	811,487	861	861	930	-	-	-	-	-	-
18	ព្រះសីហនុ	-	-	-	-	-	-	-	-	-	-	-	-	-	-	-
19	ស្ទឹងត្រែង	123	123	28	43,024	43,024	688,784	277	277	387	206	206	309	326	326	430
20	ស្វាយរៀង	-	-	-	4,397	4,397	83,363	-	-	-	-	-	-	-	-	-
21	តាកែវ	-	-	-	233	233	3,525	149	149	194	68	68	136	-	-	-
22	ឧត្ដរមានជ័យ	-	-	-	74,130	74,130	1,598,860	75	75	110	61	61	128	120	120	216
23	កែប	70	70	329	8	8	88	-	-	-	56	56	94	-	-	-
24	ប៉ៃលិន	8,474	8,290	51,305	54,593	54,593	931,081	39	37	34	12	11	11	-	-	-
25	ត្បូងឃ្មុំ	12,025	11,490	65,315	44,345	44,345	885,053	625	625	784	235	235	325	-	-	-
សរុប		**197,361**	**196,141**	**1,221,418**	**773,150**	**772,824**	**15,560,580**	**15,488**	**15,486**	**20,022**	**4,455**	**4,454**	**6,717**	**11,436**	**11,436**	**18,077**
តួលេខឆ្នាំមុន		**203,736**	**198,526**	**1,166,110**	**757,942**	**721,224**	**14,305,552**	**23,396**	**23,349**	**29,318**	**6,482**	**6,482**	**10,247**	**11,552**	**11,527**	**19,350**
ប្រៀបធៀប		**-6,375**	**-2,385**	**55,308**	**15,209**	**51,601**	**1,255,029**	**-7,908**	**-7,863**	**-9,295**	**-2,027**	**-2,028**	**-3,530**	**-116**	**-91**	**-1,273**

ស្ថិតិផ្ទៃដីប្រមូលផល និង បរិមាណផល ដំណាំស្បៀងរួមផ្សំ និងដំណាំទ្រទ្រង់សេដ្ឋកិច្ចប្រចាំឆ្នាំ ២០២៤

ឧបសម្ព័ន្ធទី ១២គ

ល.រ	រាជធានី-ខេត្ត	ល្ង			អំពៅ			ក្រចៅ			ថ្នាំជក់			ឈូក			ដំណាំផ្សេងៗ		
		អនុវត្ត (ហ.ត)	ប្រមូលផល (ហ.ត)	បរិមាណផល (ត)	អនុវត្ត (ហ.ត)	ប្រមូលផល (ហ.ត)	បរិមាណផល (ត)	អនុវត្ត (ហ.ត)	ប្រមូលផល (ហ.ត)	បរិមាណផល (ត)	អនុវត្ត (ហ.ត)	ប្រមូលផល (ហ.ត)	បរិមាណផល (ត)	អនុវត្ត (ហ.ត)	ប្រមូលផល (ហ.ត)	បរិមាណផល (ត)	អនុវត្ត (ហ.ត)	ប្រមូលផល (ហ.ត)	បរិមាផល (ត)
01	បន្ទាយមានជ័យ	6	6	2	449	449	11,948	33	33	59	-	-	-	-	-	-	130	130	708
02	បាត់ដំបង	1,371	1,371	1,170	487	487	13,103	-	-	-	-	-	-	-	-	-	-	-	-
03	កំពង់ចាម	3,692	3,692	3,248	752	752	15,829	-	-	-	1,711	1,711	3,730	12	12	72	-	-	-
04	កំពង់ឆ្នាំង	1,329	1,329	668	839	839	30,504	30	30	24	15	15	18	874	874	1,460	-	-	-
05	កំពង់ស្ពឺ	18	18	6	244	244	4,875	-	-	-	-	-	-	-	-	-	-	-	-
06	កំពង់ធំ	-	-	-	60	60	772	-	-	-	-	-	-	-	-	-	-	-	-
07	កំពត	-	-	-	768	768	13,988	-	-	-	-	-	-	-	-	-	-	-	-
08	កណ្ដាល	-	-	-	180	180	5,563	-	-	-	-	-	-	1,644	1,644	3,288	-	-	-
09	កោះកុង	-	-	-	35	35	702	-	-	-	-	-	-	-	-	-	1	1	-
10	ក្រចេះ	600	600	390	2,257	2,257	65,054	-	-	-	1,311	1,311	3,278	-	-	-	-	-	-
11	មណ្ឌលគិរី	187	187	124	720	720	3,262	-	-	-	-	-	-	-	-	-	139	139	233
12	ភ្នំពេញ	-	-	-	20	20	375	-	-	-	-	-	-	34	34	157	-	-	-
13	ព្រះវិហារ	132	132	132	166	166	3,320	-	-	-	2	2	2	-	-	-	-	-	-
14	ព្រៃវែង	64	64	40	964	964	72,300	-	-	-	-	-	-	86	86	155	-	-	-
15	ពោធិសាត់	83	83	79	229	229	3,664	-	-	-	-	-	-	-	-	-	259	259	310
16	រតនគិរី	173	173	137	11	11	245	-	-	-	23	23	16	-	-	-	-	-	-
17	សៀមរាប	40	40	40	392	392	7,034	-	-	-	-	-	-	70	70	71	-	-	-
18	ព្រះសីហនុ	-	-	-	24	24	445	-	-	-	-	-	-	-	-	-	-	-	-
19	ស្ទឹងត្រែង	141	141	71	84	84	1,680	-	-	-	5	5	7	-	-	-	-	-	-
20	ស្វាយរៀង	-	-	-	4,983	4,983	254,238	-	-	-	-	-	-	-	-	-	-	-	-
21	តាកែវ	-	-	-	300	300	15,712	-	-	-	-	-	-	-	-	-	-	-	-
22	ឧត្តរមានជ័យ	50	50	33	53	53	2,120	-	-	-	-	-	-	-	-	-	-	-	-
23	កែប	-	-	-	143	143	2,975	-	-	-	-	-	-	-	-	-	-	-	-
24	ប៉ៃលិន	20	17	10	68	68	3,400	-	-	-	-	-	-	-	-	-	-	-	-
25	ត្បូងឃ្មុំ	520	500	350	2,300	2,300	48,730	-	-	-	1,415	1,415	2,475	770	760	1,520	-	-	-
	សរុប	**8,426**	**8,403**	**6,499**	**16,528**	**16,528**	**581,839**	**63**	**63**	**83**	**4,482**	**4,482**	**9,526**	**3,490**	**3,480**	**6,723**	**529**	**529**	**1,251**
	តួលេខឆ្នាំមុន	**8,758**	**8,748**	**6,226**	**13,773**	**13,761**	**582,012**	**77**	**77**	**76**	**6,057**	**6,057**	**8,022**	**8,832**	**8,084**	**11,864**	**-**	**-**	**-**
	ប្រៀបធៀប	**-332**	**-345**	**272**	**2,756**	**2,768**	**-173**	**-14**	**-14**	**7**	**-1,575**	**-1,575**	**1,504**	**(5,342)**	**(4,604)**	**(5,141)**	**529**	**529**	**1,251**

សរុបផ្ទៃដីដាំដុះ និងបរិមាណស្ថិតិផ្ទៃដីប្រមូលផល និង បរិមាណផល ដំណាំស្បៀងរួមផ្សំ និងដំណាំទ្រទ្រង់សេដ្ឋកិច្ចឆ្នាំ ២០២៤

ឧបសម្ព័ន្ធទី ១៣

រាយមុខដំណាំ	ផ្ទៃដីដាំដុះ (ហត)			ផ្ទៃដីប្រមូលផល (ហត)			ទិន្នផល (តោន,ហ.ត)			បរិមាណផល (តោន)		
	សរុប	វស្សា	ប្រាំង	សរុប	វស្សា	ប្រាំង	សរុបប្រចាំឆ្នាំ	វស្សា	ប្រាំង	សរុបប្រចាំឆ្នាំ	វស្សា	ប្រាំង
ពោតស	**16,149**	9,423	6,726	**16,135**	9,410	6,725	4.65	4.46	4.93	**75,056**	41,923	33,133
ដំឡូងជ្វា	**4,330**	2,489	1,841	**4,330**	2,489	1,841	8.17	8.54	7.67	**35,377**	21,265	14,111
បន្លែ	**76,153**	45,661	30,492	**74,967**	45,560	29,407	14.44	14.91	13.70	**1,082,200**	679,457	402,743
ម្ទេស	**1,307**	614	693	**1,307**	614	693	10.27	12.07	8.67	**13,423**	7,413	6,010
ឪឡឹក	**5,829**	1,944	3,885	**5,824**	1,940	3,884	22.77	20.59	23.87	**132,632**	39,940	92,692
ដំណាំផ្សេងៗ	**4,306**	2,955	1,351	**4,306**	2,955	1,351				**93,390**	81,195	12,195
សរុប I	***108,073***	***60,131***	***43,637***	***102,563***	***60,013***	***42,550***				***1,338,688***	***789,999***	***548,689***
ពោតក្រហម	**197,361**	170,315	27,046	**196,141**	169,100	27,041	6.23	6.44	4.89	**1,221,418**	1,089,279	132,139
ដំឡូងមី	**773,150**	694,443	78,707	**772,824**	694,117	78,707	20.13	20.21	19.44	**15,560,580**	14,030,787	1,529,793
សណ្តែកបាយ	**15,488**	10,118	5,370	**15,486**	10,116	5,370	1.29	1.33	1.23	**20,022**	13,433	6,589
សណ្តែកដី	**4,455**	3,279	1,176	**4,454**	3,278	1,176	1.51	1.55	1.38	**6,717**	5,089	1,628
សណ្តែកសៀង	**11,436**	11,426	10	**11,436**	11,426	10	1.58	1.58	1.50	**18,077**	18,062	15
ល្ង	**8,426**	7,337	1,089	**8,403**	7,315	1,088	0.77	0.81	0.52	**6,499**	5,934	565
អំពៅ	**16,528**	12,834	3,694	**16,528**	12,834	3,694	35.20	35.26	35.02	**581,839**	452,479	129,360
ក្រចៅ	**63**	43	20	**63**	43	20	1.32	1,305.00	0.80	**83**	67	16
ថ្នាំជក់	**4,482**	35	4,447	**4,482**	35	4,447	2.13	0.89	2.14	**9,526**	31	9,495
ឈូក	**3,490**	818	2,672	**3,480**	808	2,672	1.93	2.04	1.90	**6,723**	1,652	5,071
ដំណាំផ្សេងៗ	**529**	369	160	**529**	369	160				**1,251**	724	527
សរុប II	***1,035,408***	***911,017***	***124,391***	***1,033,826***	***909,441***	***124,385***				***17,432,735***	***15,617,537***	***1,815,197***
សរុបរួម	***1,143,481***	***971,148***	***168,028***	***1,136,389***	***969,454***	***166,935***				***18,771,422***	***16,407,536***	***2,363,886***
តួលេខឆ្នាំមុន	**1,143,161**	**940,764**	**202,397**	**1,117,457**	**914,131**	**203,326**				**17,805,678**	**14,773,057**	**3,032,621**
ប្រៀបធៀប	**320**	**30,384**	**-34,369**	**18,932**	**55,323**	**-36,391**	-	-	-	**965,744**	**1,634,479**	**-668,735**

ស្ថិតិដំណាំអចិន្ត្រៃយ៍ឆ្នាំ២០២៤

ឧបសម្ព័ន្ធទី ១៤

ល.រ	មុខដំណាំ	ដាំជាលក្ខណៈគ្រួសារ				ដាំជាលក្ខណៈក្រុមហ៊ុន				សរុប			
		ផ្ទៃដីដាំដុះបាន (ហត)	ផ្ទៃដីដាំដុះបានទទួលផល (ហត)	ទិន្នផល (ត/ហត)	បរិមាណផល (តោន)	ផ្ទៃដីដាំដុះបាន (ហត)	ផ្ទៃដីដាំដុះបានទទួលផល (ហត)	ទិន្នផល (ត/ហត)	បរិមាណផល (តោន)	ផ្ទៃដីដាំដុះបាន (ហត)	ផ្ទៃដីដាំដុះបានទទួលផល (ហត)	ទិន្នផល (ត/ហត)	បរិមាណផល (តោន)
១	ចេក	34,771	31,520	18.57	585,283	5	-	-	-	34,776	31,520	18.57	585,283
២	ចេកអំបូងលឿង	377	294	7.42	2,181	12,521	10,441	34.91	364,466	12,898	10,735	34.15	366,646
៣	ស្វាយចន្ទី	491,532	445,041	1.45	645,195	18,395	10,719	1.07	11,482	509,927	455,760	1.44	656,676
៤	ដូង	20,645	14,957	24.56	367,396	2,558	400	50.00	20,000	23,203	15,357	25.23	387,396
៥	ដូងប្រេង	1,073	796	7.26	5,777	19,096	19,096	18.20	347,542	20,169	19,892	17.76	353,319
៦	ម្រៀន	2,873	2,272	10.51	23,874	197	100	11.30	1,130	3,070	2,372	10.54	25,004
៧	តាង៉ែន	10,139	8,616	9.45	81,384	480	355	16.45	5,840	10,619	8,971	9.72	87,224
៨	ស្វាយ	135,681	113,654	17.62	2,002,255	7,871	5,295	15.25	80,766	143,552	118,949	17.51	2,083,022
៩	ផ្លែទឹកដោះ	1,160	1,030	12.44	12,807	-	-	-	-	1,160	1,030	12.44	12,807
១០	ល្មុត	2,374	2,280	12.22	27,859	-	-	-	-	2,374	2,280	12.22	27,859
១១	ល្មើ	1,621	195	3.47	677	45	-	-	-	1,666	195	3.47	677
១២	មង្ឃុត	377	314	10.32	3,239	-	-	-	-	377	314	10.32	3,239
១៣	ទុរេន	9,508	6,845	16.27	111,335	946	63	12.30	775	10,454	6,908	16.23	112,110
១៤	ខ្នុរ	3,873	3,318	21.35	70,834	636	626	14.18	8,878	4,509	3,944	20.21	79,712
១៥	ទៀប	2,261	1,778	10.46	18,598	35	35	20.00	700	2,296	1,813	10.64	19,298
១៦	ទៀបបារាំង	153	140	7.59	1,062	-	-	-	-	153	140	7.59	1,062
១៧	ក្រូចពោធិ៍សាត់	9,530	6,719	21.36	143,546	70	20	16.00	320	9,600	6,739	21.35	143,866
១៨	ក្រូចថ្លុង	967	882	53.50	47,187	325	249	20.84	5,188	1,292	1,131	46.31	52,375
១៩	ក្រូចក្វិច	305	297	10.32	3,066	15	15	15.00	225	320	312	10.55	3,291
២០	ក្រូចឆ្មារ	1,199	1,022	9.59	9,799	-	-	-	-	1,199	1,022	9.59	9,799
២១	ល្ហុង	833	761	23.52	17,899	-	-	-	-	833	761	23.52	17,899
២២	កាហ្វេ	589	260	2.94	762	145	20	1.00	20	734	280	2.80	782

ល.រ	មុខដំណាំ	ដាំជាលក្ខណៈគ្រួសារ				ដាំជាលក្ខណៈក្រុមហ៊ុន				សរុប			
		ផ្ទៃដីដាំដុះបាន (ហត)	ផ្ទៃដីដាំដុះបានទទួលផល (ហត)	ទិន្នផល (ត/ហត)	បរិមាណផល (តោន)	ផ្ទៃដីដាំដុះបាន (ហត)	ផ្ទៃដីដាំដុះបានទទួលផល (ហត)	ទិន្នផល (ត/ហត)	បរិមាណផល (តោន)	ផ្ទៃដីដាំដុះបាន (ហត)	ផ្ទៃដីដាំដុះបានទទួលផល (ហត)	ទិន្នផល (ត/ហត)	បរិមាណផល (តោន)
២៣	សាវម៉ាវ	1,087	1,015	12.46	12,650	94	-	-	-	1,181	1,015	12.46	12,650
២៤	ត្របែក	1,350	1,187	9.97	11,833	150	-	-	-	1,500	1,187	9.97	11,833
២៥	ពុទ្រា	281	269	9.23	2,479	-	-	-	-	281	269	9.23	2,479
២៦	ម្នាស់	1,336	1,222	24.14	29,505	46	46	21.90	1,007	1,382	1,268	24.06	30,512
២៧	ម្រេច	7,344	6,932	3.07	21,263	175	56	1.93	108	7,519	6,988	3.06	21,371
២៨	ស្រកានាគ	402	344	8.83	3,037	-	-	-	-	402	344	8.83	3,037
២៩	ទំពាំងបាយជូរ	18	18	4.44	80	-	-	-	-	18	18	4.44	80
៣០	សេដា	8	8	19.00	152	-	-	-	-	8	8	19.00	152
៣១	ខ្ទិត	9	9	99.56	896	-	-	-	-	9	9	99.56	896
៣២	ដីផ្លី	132	109	2.52	275	-	-	-	-	132	109	2.52	275
៣៣	ភ្ញៀវ	-	-	-	-	-	-	-	-	-	-	-	-
៣៤	កំពីងរាជ្យ	31	27	12.48	337	-	-	-	-	31	27	12.48	337
៣៥	គូលេន	13	13	20.46	266	-	-	-	-	13	13	20.46	266
៣៦	ជម្ពូ	14	13	2.85	37	-	-	-	-	14	13	2.85	37
៣៧	ប៉ៃរ	711	589	11.60	6,830	-	-	-	-	711	589	11.60	6,830
៣៨	ចំប៉ាដក់	36	34	21.94	746	-	-	-	-	36	34	21.94	746
៣៩	សណ្ដែកផ្កាយ	-	-	-	-	-	-	-	-	-	-	-	-
៤០	ឫស្សីផ្អែម	156	118	6.83	807	-	-	-	-	156	118	6.83	807
៤១	ល្ហុងប្រេង	-	-	-	-	-	-	-	-	-	-	-	-
៤២	ព្រីង	7	7	1.00	7	-	-	-	-	7	7	1.00	7
៤៣	កាកាវ	87	20	0.85	17	-	-	-	-	87	20	0.85	17
៤៤	ផាសិន	58	58	5.86	340	-	-		-	58	58	5.86	340
សរុបរួម ।		**744,919**	**654,980**		**4,273,570**	**63,805**	**47,536**		**848,448**	**808,724**	**702,516**	7.29	**5,122,018**

ប្រភេទផលិតផលកសិកម្មនិងបរិមាណដែលចុះកិច្ចសន្យា

ឧបសម្ព័ន្ធទី ១៥

ល.រ	ប្រភេទ	ឯកតា	បរិមាណ	ចំនួន (កិច្ចសន្យា)	ផ្ទៃដី (ហិកតា)	ចំនួនកសិករ (នាក់)
១	ស្រូវ	តោន	1,229,457.38	157	17,326.78	8,398
២	ដំឡូងមី	តោន	140,859	22	600	1,502
៣	គ្រាប់ស្វាយចន្ទី	តោន	304,160	43	7,102.28	3,556
៤	ពោត	តោន	100	1	-	30
៥	ម្រេច	តោន	5	5	103	94
៦	បន្លែ	តោន	4,943	28	100.19	587
៧	ផ្លែឈើ	តោន	1,131	9	17.20	36
៨	សណ្តែកផ្កាយ	តោន	ទិញទាំងអស់	1	100	-
៩	ស្វាយ	តោន	24	1	-	44
១០	កាហ្វេ	តោន	34	13	382.00	82
១១	កៅស៊ូ	តោន	90	7	-	89
១២	សាច់ពពែ	តោន	372.88	2	350	7
១៣	អង្ករ	តោន	0.26	1	10	180
១៤	ស្រាស	លីត្រ	595,200.00	2	0.28	13
១៥	មាន់	តោន	44.14	3	10.42	192
១៦	ពងមាន់	គ្រាប់	1,101,600	4	10.90	30
១៧	ចម្រុះ	តោន	4.10	1	10	180

ស្ថិតិចំនួនសត្វចតុប្បាទធំចិញ្ចឹមជាលក្ខណៈគ្រួសារ តាមរាជធានី-ខេត្ត ឆ្នាំ២០២៤

ឧបសម្ព័ន្ធទី ១៦

ល.រ	រាជធានី ខេត្ត	គោ (ក្បាល)					ក្របី (ក្បាល)				សរុប	សរុប	សេះ (ក្បាល)				ដំរី
		សរុប	ញី	ឈ្មោល	បា	កម្លាំងអូសទាញ	សរុប	ញី	ឈ្មោល	កម្លាំងអូសទាញ	គោ ក្របី	កម្លាំងអូសទាញ	សរុប	ញី	ឈ្មោល	កម្លាំងអូសទាញ	
01	បន្ទាយមានជ័យ	131,902	69,547	61,079	1,276	507	17,762	9,314	8,448	556	**149,664**	**1,063**	4	2	2	-	-
02	បាត់ដំបង	184,084	109,555	73,825	704	215	2,016	1,089	927	56	**186,100**	**271**	31	15	16	15	-
03	កំពង់ចាម	189,117	113,740	74,567	810	5,454	27,335	15,580	11,755	748	**216,452**	**6,202**	1,715	866	849	719	-
04	កំពង់ឆ្នាំង	240,357	131,827	108,033	497	391	37,116	23,138	13,978	69	**277,473**	**460**	25	8	17	18	-
05	កំពង់ស្ពឺ	262,647	153,060	108,629	958	914	1,651	979	672	102	**264,298**	**1,016**	11	7	4	-	-
06	កំពង់ធំ	160,583	87,381	72,880	322	903	49,766	26,949	22,817	444	**210,349**	**1,347**	18	8	10	18	-
07	កំពត	145,454	78,260	66,671	523	-	8,171	4,982	3,189	-	**153,625**	-	218	116	102	74	-
08	កណ្ដាល	45,501	29,870	15,256	375	240	2,323	1,736	587	62	**47,824**	**302**	136	78	58	34	-
09	កោះកុង	10,700	6,248	4,434	18	234	10,208	5,907	4,301	318	**20,908**	**552**	-	-	-	-	-
10	ក្រចេះ	96,894	61,930	34,420	544	-	38,563	25,338	13,225	-	**135,457**	-	67	29	38	-	-
11	មណ្ឌលគិរី	23,567	14,193	9,349	25	-	13,921	10,022	3,899	-	**37,488**	-	26	16	10	-	21
12	ភ្នំពេញ	3,825	2,235	1,562	28	353	130	53	77	-	**3,955**	**353**	5	1	4	-	-
13	ព្រះវិហារ	77,603	43,541	33,540	522	21,821	10,995	5,520	5,475	23,187	**88,598**	**45,008**	-	-	-	-	-
14	ព្រៃវែង	369,305	239,383	129,665	257	50	20,527	14,464	6,063	30	**389,832**	**80**	120	59	61	12	-
15	ពោធិសាត់	100,729	67,323	32,920	486	-	45,291	26,650	18,641	-	**146,020**	-	5	1	4	-	-
16	រតនគិរី	48,132	28,111	19,924	97	2	13,840	8,302	5,538	6	**61,972**	**8**	4	2	2	-	3
17	សៀមរាប	213,347	103,805	109,314	228	2,300	32,848	16,761	16,087	700	**246,195**	**3,000**	35	11	24	-	12
18	ព្រះសីហនុ	10,936	4,741	6,150	45	-	4,012	2,230	1,782	-	**14,948**	-	-	-	-	-	-
19	ស្ទឹងត្រែង	37,464	24,279	13,167	18	-	16,477	10,479	5,998	-	**53,941**	-	-	-	-	-	-
20	ស្វាយរៀង	202,142	116,402	85,257	483	-	69,245	40,730	28,515	-	**271,387**	-	-	-	-	-	-
21	តាកែវ	265,326	178,632	86,106	588	9,740	4,133	2,838	1,295	-	**269,459**	**9,740**	44	25	19	-	-
22	ឧត្ដរមានជ័យ	52,504	28,085	24,270	149	540	6,894	2,975	3,919	2	**59,398**	**542**	-	-	-	-	-
23	កែប	9,958	5,358	4,595	5	4	270	147	123	2	**10,228**	**6**	13	6	7	9	-
24	ប៉ៃលិន	17,457	8,912	8,385	160	-	5	4	1	-	**17,462**	-	5	3	2	-	-
25	ត្បូងឃ្មុំ	101,832	59,379	41,803	650	-	17,279	10,978	6,301	-	**119,111**	-	632	428	204	373	-
សរុប		**3,001,366**	**1,765,797**	**1,225,801**	**9,768**	**43,668**	**450,778**	**267,165**	**183,613**	**26,282**	**3,452,144**	**69,950**	**3,114**	**1,681**	**1,433**	**1,272**	**36**
តួលេខឆ្នាំមុន		**3,020,258**	**1,797,881**	**1,213,363**	**9,014**	**99,985**	**431,317**	**253,286**	**178,031**	**28,561**	**3,451,575**	**128,546**	**2,782**	**1,281**	**1,501**	**1,141**	**39**
ប្រៀបធៀប		**-18,892**	**-32,084**	**12,438**	**754**	**-56,317**	**19,461**	**13,879**	**5,582**	**-2,279**	**569**	**-58,596**	**332**	**400**	**-68**	**131**	**-3**

ស្ថិតិចំនួនសត្វចតុប្បាទតូចចិញ្ចឹមជាលក្ខណៈគ្រួសារ តាមរាជធានី-ខេត្ត ឆ្នាំ២០២៤

ឧបសម្ព័ន្ធទី ១៧

ល.រ	រាជធានី ខេត្ត	ជ្រូក					ចៀម			ពពែ			ស្វា			ទន្សាយ		
		សរុប	បា	មេ	សាច់	កូន	សរុប	ឈ្មោល	ញី	សរុប	ឈ្មោល	ញី	សរុប	ឈ្មោល	ញី	សរុប	ឈ្មោល	ញី
01	បន្ទាយមានជ័យ	59,398	653	5,922	24,205	28,618	190	76	114	8,902	2,908	5,994	54	20	34	15	4	11
02	បាត់ដំបង	47,545	325	4,215	25,665	17,340	3,223	888	2,335	9,029	2,285	6,744	5	3	2	48	19	29
03	កំពង់ចាម	60,953	251	2,991	30,227	27,484	108	35	73	6,970	1,962	5,008	155	65	90	176	77	99
04	កំពង់ឆ្នាំង	119,192	424	14,262	48,285	56,221	87	22	65	2,810	842	1,968	69	22	47	55	15	40
05	កំពង់ស្ពឺ	26,494	150	3,338	23,006	-	27	10	17	1,689	581	1,108	-	-	-	-	-	-
06	កំពង់ធំ	36,326	133	3,909	17,054	15,230	75	20	55	240	79	161	3	2	1	-	-	-
07	កំពត	84,222	243	4,929	46,982	32,068	184	62	122	2,245	892	1,353	5	2	3	445	187	258
08	កណ្ដាល	19,137	179	2,174	9,841	6,943	645	148	497	3,997	1,286	2,711	9	4	5	187	79	108
09	កោះកុង	4,537	38	219	1,914	2,366	175	59	116	476	135	341	-	-	-	-	-	-
10	ក្រចេះ	33,283	276	1,678	18,039	13,290	332	97	235	1,604	517	1,087	-	-	-	-	-	-
11	មណ្ឌលគិរី	10,451	95	1,434	5,151	3,771	149	29	120	296	81	215	21	9	12	45	10	35
12	ភ្នំពេញ	2,038	7	166	608	1,257	280	144	136	65	30	35	-	-	-	900	460	440
13	ព្រះវិហារ	117,757	363	18,816	48,879	49,699	49	17	32	1,597	652	945	-	-	-	42	14	28
14	ព្រៃវែង	30,541	758	2,257	7,571	19,955	257	70	187	5,732	471	5,261	114	19	95	-	-	-
15	ពោធិសាត់	30,290	139	2,265	15,546	12,340	24	5	19	180	36	144	-	-	-	-	-	-
16	រតនគិរី	19,872	52	4,670	5,347	9,803	62	21	41	1,024	304	720	8	5	3	14	5	9
17	សៀមរាប	60,203	198	4,695	25,670	29,640	86	18	68	360	55	305	-	-	-	-	-	-
18	ព្រះសីហនុ	22,952	-	-	22,952	-	-	-	-	135	25	110	-	-	-	-	-	-
19	ស្ទឹងត្រែង	32,310	208	1,135	20,188	10,779	67	25	42	1,578	695	883	-	-	-	-	-	-
20	ស្វាយរៀង	82,019	246	5,184	44,896	31,693	-	-	-	127	41	86	1	1	-	57	34	23
21	តាកែវ	280,598	397	20,785	170,305	89,111	126	26	100	1,685	418	1,267	-	-	-	-	-	-
22	ឧត្ដរមានជ័យ	25,201	129	1,485	11,915	11,672	92	27	65	543	138	405	-	-	-	-	-	-
23	កែប	3,163	4	128	1,504	1,527	76	34	42	259	91	168	-	-	-	-	-	-
24	ប៉ៃលិន	23,195	13	250	11,197	11,735	340	11	329	1,463	43	1,420	-	-	-	15	7	8
25	ត្បូងឃ្មុំ	27,826	96	2,547	17,950	7,233	836	427	409	3,857	1,302	2,555	-	-	-	-	-	-
សរុប		**1,259,503**	**5,377**	**109,454**	**654,897**	**489,775**	**7,490**	**2,271**	**5,219**	**56,863**	**15,869**	**40,994**	**444**	**152**	**292**	**1,999**	**911**	**1,088**
តួលេខឆ្នាំមុន		**1,239,350**	**4,570**	**105,843**	**652,358**	**476,579**	**4,298**	**1,202**	**3,096**	**51,634**	**12,648**	**38,986**	**392**	**170**	**222**	**2,342**	**982**	**1,360**
ប្រៀបធៀប		**20,153**	**807**	**3,611**	**2,539**	**13,196**	**3,192**	**1,069**	**2,123**	**5,229**	**3,221**	**2,008**	**52**	**-18**	**70**	**(343)**	**(71)**	**(272)**

ស្ថិតិចំនួនសត្វចតុប្បាទតូច និងសត្វបក្សីចិញ្ចឹមជាលក្ខណៈគ្រួសារ តាមរាជធានី-ខេត្ត ឆ្នាំ២០២៤

ឧបសម្ព័ន្ធទី ១៨

ល.រ	រាជធានី ខេត្ត	ឃ្មុំ (សំបុក)	មាន់				ទា				សរុប មាន់-ទា	ក្ងាន	ព្រាប	ក្រួច	ហ្គីណេ	ទូរគី	អូរទ្រីស	បក្សីផ្សេងៗ	សរុបបក្សី
			មាន់ស្រែ	មាន់សាច់	មាន់ស៊ុត	សរុប	ទាសាច់	ទាស៊ុត	ទាកាប៉ា	សរុប									
01	បន្ទាយមានជ័យ	36	1,183,510	192,416	82,222	1,458,148	55,260	410,215	83,147	548,622	**2,006,770**	4,382	5,556	4,957	-	-	-	-	**2,021,665**
02	បាត់ដំបង	-	2,118,523	56,362	4,941	2,179,826	55,730	191,667	93,146	340,543	**2,520,369**	12,614	2,181	1,210	-	-	-	-	**2,536,374**
03	កំពង់ចាម	130	855,968	92,335	11,671	959,974	76,188	592,987	45,664	714,839	**1,674,813**	21,332	4,606	1,085	-	-	-	-	**1,701,836**
04	កំពង់ឆ្នាំង	-	2,137,997	6,700	1,688	2,146,385	199,112	250,644	31,838	481,594	**2,627,979**	2,265	1,218	-	-	-	-	-	**2,631,462**
05	កំពង់ស្ពឺ	-	1,132,662	9,416	11,129	1,153,207	75,420	80,841	14,099	170,360	**1,323,567**	1,616	3,847	-	-	-	-	-	**1,329,030**
06	កំពង់ធំ	53	1,358,202	28,575	15,695	1,402,472	-	485,180	20,852	506,032	**1,908,504**	2,191	2,639	-	-	-	-	-	**1,913,334**
07	កំពត	-	1,654,090	580	-	1,654,670	128,097	391,251	75,565	594,913	**2,249,583**	7,470	4,400	1,304	-	-	-	-	**2,262,757**
08	កណ្តាល	-	1,111,538	3,771	29,742	1,145,051	16,057	243,227	50,780	310,064	**1,455,115**	1,648	3,669	650	-	-	-	-	**1,461,082**
09	កោះកុង	-	332,279	-	-	332,279	4,056	6,832	15,385	26,273	**358,552**	1,150	2,069	12	-	5	-	-	**361,788**
10	ក្រចេះ	-	415,205	-	-	415,205	2,115	7,777	22,978	32,870	**448,075**	4,870	-	-	-	-	-	-	**452,945**
11	មណ្ឌលគិរី	-	71,617	-	-	71,617	-	2,467	342	2,809	**74,426**	137	86	-	-	12	24	73	**74,758**
12	ភ្នំពេញ	-	68,749	46,820	60,235	175,804	16,530	22,960	9,228	48,718	**224,522**	193	-	-	-	-	-	-	**224,715**
13	ព្រះវិហារ	-	292,239	88,677	6,300	387,216	21,354	5,050	10,395	36,799	**424,015**	429	620	750	11	4	-	-	**425,829**
14	ព្រៃវែង	-	2,215,154	2,735	41,550	2,259,439	-	1,273,528	6,762	1,280,290	**3,539,729**	90,536	6,022	8,094	6,517	379	72	-	**3,651,349**
15	ពោធិសាត់	-	1,004,800	52,331	1,000	1,058,131	12,448	170,908	27,370	210,726	**1,268,857**	2,460	3,563	-	-	-	-	-	**1,274,880**
16	រតនគិរី	-	182,171	62	100	182,333	-	6,412	17,708	24,120	**206,453**	870	2,218	363	-	-	-	-	**209,904**
17	សៀមរាប	-	2,186,160	-	-	2,186,160	226,550	517,720	93,150	837,420	**3,023,580**	4,465	580	-	-	-	-	5,045	**3,033,670**
18	ព្រះសីហនុ	-	109,284	-	-	109,284	-	3,760	880	4,640	**113,924**	1,080	1,040	450	-	-	-	-	**116,494**
19	ស្ទឹងត្រែង	-	117,518	135,248	14,330	267,096	13,586	3,378	11,584	28,548	**295,644**	514	-	-	-	-	-	-	**296,158**
20	ស្វាយរៀង	-	1,639,417	36,281	6,170	1,681,868	80,091	13,564	190,546	284,201	**1,966,069**	4,652	6,817	2,184	-	-	5	5	**1,979,732**
21	តាកែវ	-	3,096,163	650,000	5,000	3,751,163	421,000	309,000	219,084	949,084	**4,700,247**	23,500	-	-	-	-	-	-	**4,723,747**
22	ឧត្តរមានជ័យ	-	525,379	-	-	525,379	28,145	16,850	15,145	60,140	**585,519**	1,487	-	-	-	-	-	-	**587,006**
23	កែប	-	146,567	-	-	146,567	5,986	1,017	1,892	8,895	**155,462**	120	-	240	-	-	-	-	**155,822**
24	ប៉ៃលិន	66	165,995	62,332	8,241	236,568	460	231	9,794	10,485	**247,053**	440	412	454	-	-	1	-	**248,360**
25	ត្បូងឃ្មុំ	75	1,217,420	-	-	1,217,420	44,835	30,123	35,944	110,902	**1,328,322**	3,293	7,013	2,007	-	-	-	-	**1,340,635**
សរុប		**360**	**25,338,607**	**1,464,641**	**300,014**	**27,103,262**	**1,483,020**	**5,037,589**	**1,103,278**	**7,623,887**	**34,727,149**	**193,714**	**58,556**	**23,760**	**6,528**	**400**	**102**	**5,123**	**35,015,332**
តួលេខឆ្នាំមុន		**647**	**23,960,093**	**2,429,142**	**350,590**	**26,739,825**	**1,405,767**	**4,821,858**	**1,139,098**	**7,366,723**	**34,106,548**	**182,957**	**57,458**	**28,898**	**6,547**	**447**	**483**	**7,398**	**34,390,736**
ប្រៀបធៀប		**-287**	**1,378,514**	**-964,501**	**-50,576**	**363,437**	**77,253**	**215,731**	**-35,820**	**257,164**	**620,601**	**10,757**	**1,098**	**-5,138**	**-19**	**-47**	**-381**	**-2,275**	**624,596**

ស្ថិតិកសិដ្ឋានចិញ្ចឹមសត្វ លក្ខណៈពាណិជ្ជកម្ម ឆ្នាំ២០២៤

ឧបសម្ព័ន្ធទី ១៩

ល,រ	រាជធានី-ខេត្ត	គោ		គោយកទឹកដោះ		ក្របី		សេះ		ជ្រូកសាច់		ជ្រូកពូជ		**សរុបជ្រូក**		ចៀម		ពពែ		ស្វា		ទន្សាយ	
		កសិដ្ឋាន	ក្បាល	កសិដ្ឋាន	ក្បាល	កសិដ្ឋាន	ក្បាល	កសិដ្ឋាន	ក្បាល	កសិដ្ឋាន	ក្បាល	កសិដ្ឋាន	ក្បាល	**កសិដ្ឋាន**	**ក្បាល**	កសិដ្ឋាន	ក្បាល	កសិដ្ឋាន	ក្បាល	កសិដ្ឋាន	ក្បាល	កសិដ្ឋាន	ក្បាល
01	បន្ទាយមានជ័យ	26	3,639	-	-	-	-	-	-	16	34,449	1	252	**17**	**34,701**	-	-	1	250	-	-	-	-
02	បាត់ដំបង	12	5,477	-	-	-	-	-	-	15	34,003	4	27,985	**19**	**61,988**	-	-	-	-	-	-	-	-
03	កំពង់ចាម	1	150	-	-	-	-	-	-	29	127,350	3	43,220	**32**	**170,570**	-	-	-	-	1	13,092	-	-
04	កំពង់ឆ្នាំង	5	1,310	-	-	-	-	-	-	26	151,500	4	200,860	**30**	**352,360**	1	1,000	-	-	-	-	-	-
05	កំពង់ស្ពឺ	6	1,640	-	-	-	-	-	-	222	365,709	51	620,743	**273**	**986,452**	-	-	1	320	1	4,000	-	-
06	កំពង់ធំ	2	337	-	-	-	-	-	-	25	75,900	1	300	**26**	**76,200**	-	-	-	-	2	18,822	-	-
07	កំពត	1	160	-	-	-	-	-	-	15	79,400	11	67,204	**26**	**146,604**	-	-	-	-	-	-	-	-
08	កណ្ដាល	1	252	1	120	-	-	-	-	5	5,450	2	11,150	**7**	**16,600**	-	-	1	1,800	-	-	-	-
09	កោះកុង	-	-	-	-	-	-	-	-	3	1,900	-	-	**3**	**1,900**	-	-	-	-	-	-	-	-
10	ក្រចេះ	4	12,502	-	-	-	-	-	-	4	17,990	1	14,864	**5**	**32,854**	-	-	-	-	-	-	-	-
11	មណ្ឌលគិរី	2	200	-	-	1	100	-	-	-	-	-	-	-	-	-	-	1	300	-	-	-	-
12	ភ្នំពេញ	-	-	1	82	-	-	1	5	-	-	1	52	**1**	**52**	-	-	-	-	-	-	1	900
13	ព្រះវិហារ	-	-	1	120	-	-	-	-	7	22,000	1	456	**8**	**22,456**	-	-	-	-	-	-	-	-
14	ព្រៃវែង	-	-	-	-	-	-	-	-	-	-	1	3,488	**1**	**3,488**	-	-	3	788	-	-	-	-
15	ពោធិសាត់	5	1,850	-	-	1	150	-	-	10	60,000	-	-	**10**	**60,000**	-	-	-	-	1	66,894	-	-
16	រតនគិរី	7	21,410	-	-	-	-	-	-	1	3,720	-	-	**1**	**3,720**	-	-	-	-	-	-	-	-
17	សៀមរាប	3	255	-	-	-	-	-	-	51	157,855	1	32,350	**52**	**190,205**	-	-	-	-	-	-	-	-
18	ព្រះសីហនុ	-	-	-	-	-	-	-	-	12	77,213	3	40,847	**15**	**118,060**	1	70	-	-	-	-	-	-
19	ស្ទឹងត្រែង	1	70	-	-	-	-	-	-	6	17,662	2	12,736	**8**	**30,398**	-	-	-	-	-	-	-	-
20	ស្វាយរៀង	8	960	-	-	-	-	-	-	4	21,450	-	-	**4**	**21,450**	-	-	-	-	-	-	-	-
21	តាកែវ	1	833	1	965	-	-	-	-	49	262,830	3	119,299	**52**	**382,129**	-	-	-	-	-	-	-	-
22	ឧត្តរមានជ័យ	-	198	-	-	-	-	-	-	-	-	-	-	-	-	-	-	-	-	-	-	-	-
23	កែប	1	160	-	-	-	-	1	15	2	9,510	-	-	**2**	**9,510**	-	-	-	-	-	-	-	-
24	ប៉ៃលិន	-	-	-	-	-	-	-	-	1	8,450	-	-	**1**	**8,450**	-	-	-	-	-	-	-	-
25	ត្បូងឃ្មុំ	4	1,600	-	-	-	-	-	-	29	57,370	2	17,435	**31**	**74,805**	-	-	-	-	-	-	-	-
សរុប		**90**	**53,003**	**4**	**1,287**	**2**	**250**	**2**	**20**	**532**	**1,591,711**	**92**	**1,213,241**	**624**	**2,804,952**	**2**	**1,070**	**7**	**3,458**	**5**	**102,808**	**1**	**900**
តួលេខឆ្នាំមុន		**86**	**33,536**	**4**	**1,202**	**1**	**100**	**2**	**40**	**520**	**1,886,209**	**94**	**458,444**	**614**	**2,344,653**	**2**	**2,250**	**3**	**1,370**	**4**	**97,676**	**1**	**900**
ប្រៀបធៀប		**4**	**19,467**	**0**	**85**	**1**	**150**	**0**	**-20**	**12**	**-294,498**	**-2**	**754,797**	**10**	**460,299**	**0**	**-1,180**	**4**	**2,088**	**1**	**5,132**	**0**	**0**

ស្ថិតិកសិដ្ឋានចិញ្ចឹមសត្វ លក្ខណៈពាណិជ្ជកម្ម ឆ្នាំ២០២៤

ឧបសម្ព័ន្ធទី ២០

ល.រ	រាជធានី-ខេត្ត	ឃ្មុំ		មាន់សាច់		មាន់ស៊ុត		មាន់ពូជ (សាច់ ឬស៊ុត)		សរុបមាន់		ទាសាច់		ទាស៊ុត		សរុបទា		ក្រួច	
		កសិដ្ឋាន	សំបុក	កសិដ្ឋាន	ក្បាល	កសិដ្ឋាន	ក្បាល	កសិដ្ឋាន	ក្បាល	កសិដ្ឋាន	ក្បាល	កសិដ្ឋាន	ក្បាល	កសិដ្ឋាន	ក្បាល	កសិដ្ឋាន	ក្បាល	កសិដ្ឋាន	ក្បាល
01	បន្ទាយមានជ័យ	2	300	16	312,800	1	8,000	-	-	**17**	**320,800**	-	-	27	412,100	**27**	**412,100**	-	-
02	បាត់ដំបង	-	-	14	1,588,000	1	40,000	-	-	**15**	**1,628,000**	-	-	-	-	-	-	2	40,000
03	កំពង់ចាម	2	300	29	2,146,000	-	-	1	102,000	**30**	**2,248,000**	1	20,000	-	-	**1**	**20,000**	-	-
04	កំពង់ឆ្នាំង	-	-	14	1,939,800	1	3,000	1	32,000	**16**	**1,974,800**	-	-	6	35,300	**6**	**35,300**	-	-
05	កំពង់ស្ពឺ	-	-	179	3,978,900	11	213,300	5	889,900	**195**	**5,082,100**	1	25,000	-	-	**1**	**25,000**	-	-
06	កំពង់ធំ	-	-	27	1,658,200	1	19,000	-	-	**28**	**1,677,200**	-	-	23	201,500	**23**	**201,500**	-	-
07	កំពត	-	-	10	512,300	1	11,500	-	-	**11**	**523,800**	-	-	1	5,500	**1**	**5,500**	-	-
08	កណ្ដាល	-	-	14	942,000	11	218,500	-	-	**25**	**1,160,500**	-	-	1	10,000	**1**	**10,000**	-	-
09	កោះកុង	-	-	-	-	1	2,000	-	-	**1**	**2,000**	-	-	-	-	-	-	-	-
10	ក្រចេះ	-	-	9	355,000	-	-	-	-	**9**	**355,000**	-	-	-	-	-	-	-	-
11	មណ្ឌលគិរី	-	-	-	-	-	-	-	-	-	-	-	-	-	-	-	-	-	-
12	ភ្នំពេញ	-	-	3	75,622	5	60,050	-	-	**8**	**135,672**	-	-	1	15,000	**1**	**15,000**	-	-
13	ព្រះវិហារ	-	-	10	505,000	-	-	-	-	**10**	**505,000**	-	-	-	-	-	-	-	-
14	ព្រៃវែង	-	-	1	1,500	4	41,550	-	-	**5**	**43,050**	-	-	-	-	-	-	-	-
15	ពោធិសាត់	-	-	13	557,600	-	-	-	-	**13**	**557,600**	-	-	11	124,000	**11**	**124,000**	-	-
16	រតនគិរី	2	360	15	305,690	-	-	-	-	**15**	**305,690**	-	-	1	6,000	**1**	**6,000**	-	-
17	សៀមរាប	-	-	81	3,298,340	6	72,500	1	1,000	**88**	**3,371,840**	-	-	-	-	-	-	-	-
18	ព្រះសីហនុ	-	-	1	144,000	-	-	8	10,855	**9**	**154,855**	-	-	23	38,170	**23**	**38,170**	-	-
19	ស្ទឹងត្រែង	-	-	4	1,180,800	-	-	-	-	**4**	**1,180,800**	-	-	-	-	-	-	-	-
20	ស្វាយរៀង	-	-	-	-	-	-	5	7,250	**5**	**7,250**	-	-	-	-	-	-	-	-
21	តាកែវ	-	-	35	904,500	3	168,740	-	-	**38**	**1,073,240**	-	-	-	-	-	-	-	-
22	ឧត្តរមានជ័យ	-	-	-	-	-	-	1	-	**1**	-	-	-	-	-	-	-	-	-
23	កែប	-	-	-	-	-	-	-	-	-	-	-	-	-	-	-	-	-	-
24	ប៉ៃលិន	1	250	2	246,000	1	50,000	-	-	**3**	**296,000**	-	-	-	-	-	-	-	-
25	ត្បូងឃ្មុំ	-	-	91	2,946,250	1	4,000	-	-	**92**	**2,950,250**	-	-	4	53,000	**4**	**53,000**	-	-
សរុប		**7**	**1,210**	**568**	**23,598,302**	**48**	**912,140**	**22**	**1,043,005**	**638**	**25,553,447**	**2**	**45,000**	**98**	**900,570**	**100**	**945,570**	**2**	**40,000**
តួលេខឆ្នាំមុន		**7**	**1,210**	**611**	**22,947,000**	**38**	**556,107**	**11**	**617,750**	**660**	**24,120,857**	**-**	**-**	**69**	**789,790**	**69**	**789,790**	**2**	**50,000**
ប្រៀបធៀប		**0**	**0**	**-43**	**651,302**	**10**	**356,033**	**11**	**425,255**	**-22**	**1,432,590**	**2**	**45,000**	**29**	**110,780**	**31**	**155,780**	**0**	**-10,000**

ស្ថិតិកសិដ្ឋានចិញ្ចឹមសត្វលក្ខណៈគ្រួសារ និងពាណិជ្ជកម្ម ឆ្នាំ២០២៤

ឧបសម្ព័ន្ធទី ២១

ល.រ	រាជធានី-ខេត្ត	គោ (ក្បាល)			ក្របី (ក្បាល)			សេះ (ក្បាល)			ចៀម (ក្បាល)			ពពែ (ក្បាល)			ជ្រូក (ក្បាល)		
		គ្រួសារ	ក.ដ្ឋាន	សរុប	គ្រួសារ	ក.ដ្ឋាន	សរុប	គ្រួសារ	ក.ដ្ឋាន	សរុប	គ្រួសារ	ក.ដ្ឋាន	សរុប	គ្រួសារ	ក.ដ្ឋាន	សរុប	គ្រួសារ	ក.ដ្ឋាន	សរុប
01	បន្ទាយមានជ័យ	131,902	3,639	**135,541**	17,762	-	**17,762**	4	-	**4**	190	-	**190**	8,902	250	**9,152**	59,398	34,701	**94,099**
02	បាត់ដំបង	184,084	5,477	**189,561**	2,016	-	**2,016**	31	-	**31**	3,223	-	**3,223**	9,029	-	**9,029**	47,545	61,988	**109,533**
03	កំពង់ចាម	189,117	150	**189,267**	27,335	-	**27,335**	1,715	-	**1,715**	108	-	**108**	6,970	-	**6,970**	60,953	170,570	**231,523**
04	កំពង់ឆ្នាំង	240,357	1,310	**241,667**	37,116	-	**37,116**	25	-	**25**	87	1,000	**1,087**	2,810	-	**2,810**	119,192	352,360	**471,552**
05	កំពង់ស្ពឺ	262,647	1,640	**264,287**	1,651	-	**1,651**	11	-	**11**	27	-	**27**	1,689	320	**2,009**	26,494	986,452	**1,012,946**
06	កំពង់ធំ	160,583	337	**160,920**	49,766	-	**49,766**	18	-	**18**	75	-	**75**	240	-	**240**	36,326	76,200	**112,526**
07	កំពត	145,454	160	**145,614**	8,171	-	**8,171**	218	-	**218**	184	-	**184**	2,245	-	**2,245**	84,222	146,604	**230,826**
08	កណ្ដាល	45,501	372	**45,873**	2,323	-	**2,323**	136	-	**136**	645	-	**645**	3,997	1,800	**5,797**	19,137	16,600	**35,737**
09	កោះកុង	10,700	-	**10,700**	10,208	-	**10,208**	-	-	-	175	-	**175**	476	-	**476**	4,537	1,900	**6,437**
10	ក្រចេះ	96,894	12,502	**109,396**	38,563	-	**38,563**	67	-	**67**	332	-	**332**	1,604	-	**1,604**	33,283	32,854	**66,137**
11	មណ្ឌលគិរី	23,567	200	**23,767**	13,921	100	**14,021**	26	-	**26**	149	-	**149**	296	300	**596**	10,451	-	**10,451**
12	ភ្នំពេញ	3,825	82	**3,907**	130	-	**130**	5	5	**10**	280	-	**280**	65	-	**65**	2,038	52	**2,090**
13	ព្រះវិហារ	77,603	120	**77,723**	10,995	-	**10,995**	-	-	-	49	-	**49**	1,597	-	**1,597**	117,757	22,456	**140,213**
14	ព្រៃវែង	369,305	-	**369,305**	20,527	-	**20,527**	120	-	**120**	257	-	**257**	5,732	788	**6,520**	30,541	3,488	**34,029**
15	ពោធិសាត់	100,729	1,850	**102,579**	45,291	150	**45,441**	5	-	**5**	24	-	**24**	180	-	**180**	30,290	60,000	**90,290**
16	រតនគិរី	48,132	21,410	**69,542**	13,840	-	**13,840**	4	-	**4**	62	-	**62**	1,024	-	**1,024**	19,872	3,720	**23,592**
17	សៀមរាប	213,347	255	**213,602**	32,848	-	**32,848**	35	-	**35**	86	-	**86**	360	-	**360**	60,203	190,205	**250,408**
18	ព្រះសីហនុ	10,936	-	**10,936**	4,012	-	**4,012**	-	-	-	-	70	**70**	135	-	**135**	22,952	118,060	**141,012**
19	ស្ទឹងត្រែង	37,464	70	**37,534**	16,477	-	**16,477**	-	-	-	67	-	**67**	1,578	-	**1,578**	32,310	30,398	**62,708**
20	ស្វាយរៀង	202,142	960	**203,102**	69,245	-	**69,245**	-	-	-	-	-	-	127	-	**127**	82,019	21,450	**103,469**
21	តាកែវ	265,326	1,798	**267,124**	4,133	-	**4,133**	44	-	**44**	126	-	**126**	1,685	-	**1,685**	280,598	382,129	**662,727**
22	ឧត្តរមានជ័យ	52,504	198	**52,702**	6,894	-	**6,894**	-	-	-	92	-	**92**	543	-	**543**	25,201	-	**25,201**
23	កែប	9,958	160	**10,118**	270	-	**270**	13	15	**28**	76	-	**76**	259	-	**259**	3,163	9,510	**12,673**
24	ប៉ៃលិន	17,457	-	**17,457**	5	-	**5**	5	-	**5**	340	-	**340**	1,463	-	**1,463**	23,195	8,450	**31,645**
25	ត្បូងឃ្មុំ	101,832	1,600	**103,432**	17,279	-	**17,279**	632	-	**632**	836	-	**836**	3,857	-	**3,857**	27,826	74,805	**102,631**
សរុប		**3,001,366**	**54,290**	**3,055,656**	**450,778**	**250**	**451,028**	**3,114**	**20**	**3,134**	**7,490**	**1,070**	**8,560**	**56,863**	**3,458**	**60,321**	**1,259,503**	**2,804,952**	**4,064,455**
តួលេខឆ្នាំមុន		**3,020,258**	**34,738**	**3,054,996**	**431,317**	**100**	**431,417**	**2,782**	**40**	**2,822**	**4,298**	**2,250**	**6,548**	**51,634**	**1,370**	**53,004**	**1,239,350**	**2,344,653**	**3,584,003**
ប្រៀបធៀប		**-18,892**	**19,552**	**660**	**19,461**	**150**	**19,611**	**332**	**-20**	**312**	**3,192**	**-1,180**	**2,012**	**5,229**	**2,088**	**7,317**	**20,153**	**460,299**	**480,452**

ស្ថិតិកសិដ្ឋានចិញ្ចឹមសត្វលក្ខណៈគ្រួសារ និងពាណិជ្ជកម្ម ឆ្នាំ២០២៤

ឧបសម្ព័ន្ធទី ២២

ល,រ	រាជធានី-ខេត្ត	ស្វា (ក្បាល)			ទន្សាយ (ក្បាល)			សត្វស្លាប (ក្បាល)			ដំរី	សរុបរួម	ឃ្មុំ (សំបុក)		
		គ្រួសារ	ក.ដ្ឋាន	សរុប	គ្រួសារ	ក.ដ្ឋាន	សរុប	គ្រួសារ	ក.ដ្ឋាន	សរុប			គ្រួសារ	ក.ដ្ឋាន	សរុប
01	បន្ទាយមានជ័យ	54	-	54	15	-	15	2,021,665	732,900	2,754,565	-	3,011,382	36	300	336
02	បាត់ដំបង	5	-	5	48	-	48	2,536,374	1,668,000	4,204,374	-	4,517,820	-	-	-
03	កំពង់ចាម	155	13,092	13,247	176	-	176	1,701,836	2,268,000	3,969,836	-	4,440,177	130	300	430
04	កំពង់ឆ្នាំង	69	-	69	55	-	55	2,631,462	2,010,100	4,641,562	-	5,395,943	-	-	-
05	កំពង់ស្ពឺ	-	4,000	4,000	-	-	-	1,329,030	5,107,100	6,436,130	-	7,721,061	-	-	-
06	កំពង់ធំ	3	18,822	18,825	-	-	-	1,913,334	1,878,700	3,792,034	-	4,134,404	53	-	53
07	កំពត	5	-	5	445	-	445	2,262,757	529,300	2,792,057	-	3,179,765	-	-	-
08	កណ្ដាល	9	-	9	187	-	187	1,461,082	1,170,500	2,631,582	-	2,722,289	-	-	-
09	កោះកុង	-	-	-	-	-	-	361,788	2,000	363,788	-	391,784	-	-	-
10	ក្រចេះ	-	-	-	-	-	-	452,945	355,000	807,945	-	1,024,044	-	-	-
11	មណ្ឌលគិរី	21	-	21	45	-	45	74,758	-	74,758	21	123,855	-	-	-
12	ភ្នំពេញ	-	-	-	900	900	1,800	224,715	150,672	375,387	-	383,669	-	-	-
13	ព្រះវិហារ	-	-	-	42	-	42	425,829	505,000	930,829	-	1,161,448	-	-	-
14	ព្រៃវែង	114	-	114	-	-	-	3,651,349	43,050	3,694,399	-	4,125,271	-	-	-
15	ពោធិសាត់	-	66,894	66,894	-	-	-	1,274,880	681,600	1,956,480	-	2,261,893	-	-	-
16	រតនគិរី	8	-	8	14	-	14	209,904	311,690	521,594	3	629,683	-	360	360
17	សៀមរាប	-	-	-	-	-	-	3,033,670	3,371,840	6,405,510	12	6,902,861	-	-	-
18	ព្រះសីហនុ	-	-	-	-	-	-	116,494	193,025	309,519	-	465,684	-	-	-
19	ស្ទឹងត្រែង	-	-	-	-	-	-	296,158	1,180,800	1,476,958	-	1,595,322	-	-	-
20	ស្វាយរៀង	1	-	1	57	-	57	1,979,732	7,250	1,986,982	-	2,362,983	-	-	-
21	តាកែវ	-	-	-	-	-	-	4,723,747	1,073,240	5,796,987	-	6,732,826	-	-	-
22	ឧត្តរមានជ័យ	-	-	-	-	-	-	587,006	-	587,006	-	672,438	-	-	-
23	កែប	-	-	-	-	-	-	155,822	-	155,822	-	179,246	-	-	-
24	ប៉ៃលិន	-	-	-	15	-	15	248,360	296,000	544,360	-	595,290	66	250	316
25	ត្បូងឃ្មុំ	-	-	-	-	-	-	1,340,635	3,003,250	4,343,885	-	4,572,552	75	-	75
សរុប		444	102,808	103,252	1,999	900	2,899	35,015,332	26,539,017	61,554,349	36	69,303,690	360	1,210	1,570
តួលេខឆ្នាំមុន		392	97,676	98,068	2,342	900	3,242	34,390,736	24,960,647	59,351,383	39	66,585,522	647	1,200	1,847
ប្រៀបធៀប		52	5,132	5,184	-343	-	-343	624,596	1,578,370	2,202,966	-3	2,718,168	-287	10	-277

ស្ថិតិការបង្កាត់ពូជគោ និងជ្រូក ដោយសិប្បនិម្មិត ប្រចាំឆ្នាំ២០២៤

ឧបសម្ព័ន្ធទី ២៣

ល.រ	រាជធានី ខេត្ត	ការកែលម្អពូជគោ (ក្បាល)							ការកែលម្អពូជជ្រូក (ក្បាល)						
		បង្កាត់តាមធម្មជាតិ				បង្កាត់តាមសិប្បនិម្មិត (AI)			បង្កាត់តាមធម្មជាតិ				បង្កាត់តាមសិប្បនិម្មិត (AI)		
		ចំនួនគោបា បម្រើផលិតកម្ម	ចំនួនមេ បានបង្កាត់	ចំនួនកូនកើត		ចំនួនមេ បានបង្កាត់	ចំនួនកូនកើត		ចំនួនជ្រូកបា បម្រើផលិតកម្ម	ចំនួនមេ បានបង្កាត់	ចំនួនកូនកើត		ចំនួនមេ បានបង្កាត់	ចំនួនកូនកើត	
				សរុប	ញី		សរុប	ញី			សរុប	ញី		សរុប	ញី
01	បន្ទាយមានជ័យ	1,276	32,316	9,695	2,908	217	112	49	44	1,286	4,318	1,295	46	222	72
02	បាត់ដំបង	646	10,085	7,542	3,748	193	135	65	302	1,989	11,831	6,007	1,129	10,553	5,803
03	កំពង់ចាម	883	20,793	14,551	10,910	37	31	19	273	2,563	11,632	8,139	138	1,104	769
04	កំពង់ឆ្នាំង	497	3,685	1,904	1,041	48	-	-	424	7,252	58,016	28,735	2,200	18,569	9,420
05	កំពង់ស្ពឺ	958	24,908	19,926	10,362	29	-	-	150	3,062	18,219	10,020	287	2,583	1,421
06	កំពង់ធំ	322	3,134	1,639	813	58	34	17	133	486	296	137	-	-	-
07	កំពត	523	25,370	8,457	3,806	14	-	-	243	2,711	43,375	19,519	11,238	108,271	55,786
08	កណ្ដាល	70	1,969	1,016	585	-	-	-	27	296	2,035	1,047	-	-	-
09	កោះកុង	-	-	-	-	-	-	-	-	-	-	-	-	-	-
10	ក្រចេះ	197	10,439	8,370	5,790	-	-	-	172	2,385	20,200	12,150	-	-	-
11	មណ្ឌលគិរី	19	260	239	141	32	30	22	13	150	1,277	584	20	1,798	829
12	ភ្នំពេញ	-	-	-	-	-	-	-	-	-	-	-	-	-	-
13	ព្រះវិហារ	522	1,045	470	313	290	207	-	363	3,763	22,579	-	166	994	-
14	ព្រៃវែង	257	49,208	23,644	13,350	40	10	4	261	2,474	21,311	10,608	2,333	18,932	11,680
15	ពោធិ៍សាត់	486	3,279	2,348	1,592	182	147	86	139	801	6,543	3,625	637	9,552	4,816
16	រតនគិរី	112	930	1,042	437	10,458	4,574	2,637	52	1,318	5,515	2,433	14	70	33
17	សៀមរាប	228	6,840	6,840	3,420	85	77	52	198	11,880	118,800	59,400	472	5,600	3,280
18	ព្រះសីហនុ	50	655	305	181	-	-	-	-	-	-	-	5,500	4,500	2,800
19	ស្ទឹងត្រែង	18	1,756	1,637	1,013	129	117	57	209	1,328	3,752	2,224	585	13,346	6,557
20	ស្វាយរៀង	127	653	348	140	11	5	3	194	318	1,034	737	471	449	356
21	តាកែវ	616	14,081	5,590	3,200	108	64	37	465	9,175	73,640	54,370	-	-	-
22	ឧត្តរមានជ័យ	103	-	-	-	30	33	9	59	-	-	-	114	1,944	904
23	កែប	5	42	9	5	4	-	-	4	27	42	56	-	-	-
24	ប៉ៃលិន	139	3,310	2,190	1,279	74	30	18	18	518	4,260	1,720	298	2,160	450
25	ត្បូងឃ្មុំ	650	31,998	20,502	10,983	1,360	1,263	653	96	2,287	25,541	12,656	245	2,933	1,531
សរុប		**8,704**	**246,756**	**138,264**	**76,017**	**13,399**	**6,869**	**3,728**	**3,839**	**56,069**	**454,216**	**235,462**	**25,893**	**203,580**	**106,507**
តួលេខឆ្នាំមុន		**8,673**	**396,241**	**479,371**	**120,302**	**10,305**	**4,338**	**2,226**	**4,045**	**88,812**	**857,987**	**380,519**	**34,360**	**246,550**	**129,847**
ប្រៀបធៀប		**31**	**-149,485**	**-341,107**	**-44,285**	**3,094**	**2,531**	**1,502**	**-206**	**-32,743**	**-403,771**	**-145,057**	**-8,467**	**-42,970**	**-23,340**

ព័ត៌មានតម្លៃសត្វ សាច់ និងផលិតផលសត្វ ឆ្នាំ២០២៤

ឧបសម្ព័ន្ធទី ២៤

ល.រ	ប្រភេទទំនិញ	ឯកតា	តម្លៃតាមខែ(៛)												តម្លៃមធ្យមប្រចាំឆ្នាំ
			មករា	កុម្ភៈ	មីនា	មេសា	ឧសភា	មិថុនា	កក្កដា	សីហា	កញ្ញា	តុលា	វិច្ឆិកា	ធ្នូ	
I.	**ប្រភេទសត្វរស់**														
1.1	គោរស់	គ.ក្រ	9,624	9,129	9,036	9,339	9,337	9,343	10,200	9,917	9,503	9,500	9,333	9,311	**9,464**
1.2	ក្របីរស់	គ.ក្រ	9,698	8,860	8,773	9,003	9,164	9,199	10,167	9,917	9,416	9,278	9,167	14,390	**9,753**
1.3	ជ្រូកសាច់រស់ (នាំចូលពីបរទេស លេខ១)	គ.ក្រ	-	-	-	-	-	-	-	-	-	-	-	-	**-**
1.4	ជ្រូកសាច់រស់ (នាំចូលពីបរទេស លេខ២)	គ.ក្រ	-	-	-	-	-	-	-	-	-	-	-	-	**-**
1.5	ជ្រូកសាច់រស់ (កសិដ្ឋានក្រុមហ៊ុន)	គ.ក្រ	6,641	8,537	8,419	9,446	10,575	10,351	10,271	9,868	10,161	10,212	10,346	9,825	**9,554**
1.6	ជ្រូកសាច់រស់ (កសិដ្ឋានកសិករ)	គ.ក្រ	6,516	7,897	7,916	8,724	9,523	9,482	9,644	9,371	9,424	9,459	9,485	8,594	**8,836**
1.7	ជ្រូកសាច់រស់ (កសិករចិញ្ចឹម លេខ១)	គ.ក្រ	6,510	7,780	7,819	8,504	9,217	9,242	9,525	9,255	9,264	9,285	9,367	9,111	**8,740**
1.8	ជ្រូកសាច់រស់ (កសិករចិញ្ចឹម លេខ២)	គ.ក្រ	6,522	7,436	7,353	8,031	8,639	8,695	9,120	8,895	8,834	8,689	8,760	7,927	**8,242**
1.9	មាន់សាច់រស់ (ពណ៌ស Avian)	គ.ក្រ	6,579	6,715	6,955	6,284	6,440	6,859	7,033	6,316	6,381	6,677	6,451	6,505	**6,600**
1.10	មាន់សាច់រស់ (បីសាសន៍)	គ.ក្រ	7,080	10,127	10,823	11,160	9,656	8,787	10,571	8,622	8,740	9,620	9,274	8,893	**9,446**
1.11	មាន់ស្រែរស់	គ.ក្រ	15,030	18,244	18,105	18,613	18,084	17,837	21,500	19,317	16,895	18,491	18,488	17,277	**18,157**
1.12	ទាសាច់រស់	គ.ក្រ	8,852	10,136	10,089	10,216	10,192	10,084	11,444	11,389	9,944	11,058	11,222	8,912	**10,295**
1.13	ទាកាប៉ារស់	គ.ក្រ	10,061	11,960	12,189	12,448	12,166	12,030	12,111	13,267	11,614	12,717	12,818	11,920	**12,108**
1.14	ក្រួចរស់	គ.ក្រ	-	-	-	-	-	-	-	-	-	-	15,000	-	**15,000**
II.	**ប្រភេទសាច់ និងផលិតផលសត្វ**														
2.1	សាច់គោ (លេខ១/សាច់ចំឡក)	គ.ក្រ	29,300	32,543	32,062	32,818	32,869	31,777	30,250	34,300	31,000	31,490	31,653	31,836	**31,825**
2.2	សាច់គោ (លេខ២/សាច់ភ្លៅ)	គ.ក្រ	28,261	30,075	29,562	30,128	30,349	40,545	29,400	31,800	29,158	29,552	29,736	30,436	**30,750**
2.3	សាច់គោ (លេខ៣)	គ.ក្រ	24,678	24,408	24,113	24,658	24,724	24,191	24,800	26,975	24,842	24,453	24,708	26,126	**24,890**
2.4	សាច់ក្របី (លេខ១/សាច់ចំឡក)	គ.ក្រ	29,044	32,149	31,792	32,490	33,142	31,950	30,250	33,817	30,967	31,688	31,750	32,577	**31,801**
2.5	សាច់ក្របី (លេខ២/សាច់ភ្លៅ)	គ.ក្រ	28,206	29,893	29,363	29,772	30,416	29,603	29,250	31,350	29,633	29,667	29,722	30,331	**29,767**
2.6	សាច់ក្របី (លេខ៣)	គ.ក្រ	24,594	24,274	24,005	24,527	24,788	24,343	25,500	26,625	25,567	24,383	24,636	25,775	**24,918**
2.7	សាច់ជ្រូក (សាច់សុទ្ធ)	គ.ក្រ	13,622	15,222	15,026	15,392	15,736	15,721	17,000	16,358	16,553	16,458	16,715	17,429	**15,936**
2.8	សាច់ជ្រូក (សាច់ជាប់ខ្លាញ់)	គ.ក្រ	13,003	14,436	14,431	14,740	15,142	15,097	15,200	15,550	15,526	15,830	16,086	16,057	**15,092**
2.9	សាច់ជ្រូក (សាច់បីជាន់)	គ.ក្រ	13,226	14,553	14,339	14,454	14,936	14,995	14,714	15,400	15,395	15,693	15,986	16,398	**15,007**
2.10	សាច់មាន់ (ពូជ Broiler)	គ.ក្រ	8,767	9,165	9,249	9,147	9,272	9,447	10,400	9,604	10,017	10,136	10,307	10,613	**9,677**
2.11	សាច់មាន់ (ពូជបីសាសន៍)	គ.ក្រ	11,799	14,098	14,269	14,336	14,192	14,206	12,500	14,158	13,763	14,725	14,863	13,526	**13,869**
2.12	សាច់មាន់ (មាន់ស្រែ)	គ.ក្រ	22,328	24,958	24,958	25,254	24,513	24,484	22,300	25,925	24,789	24,970	25,522	24,031	**24,503**
2.13	សាច់ទា (ទាកាប, សំពៅ)	គ.ក្រ	13,964	14,185	14,209	14,269	13,671	13,568	13,900	14,583	14,105	14,262	14,317	13,313	**14,029**
2.14	សាច់ទា (ទាកាប៉ា)	គ.ក្រ	15,311	16,761	16,918	16,740	16,584	16,632	14,000	17,250	16,592	17,484	17,500	16,073	**16,487**
2.15	សាច់ក្រួច (ក្រួចចិញ្ចឹម)	គ.ក្រ	-	-	-	-	-	-	-	-	-	-	-	-	**-**
2.16	ស៊ុតមាន់ (កសិដ្ឋាន)	គ្រាប់	432	452	435	430	448	454	480	498	728	484	479	460	**482**
2.17	ស៊ុតមាន់ (មាន់ស្រែ)	គ្រាប់	1,094	1,042	1,045	1,028	1,033	1,025	1,000	1,150	1,013	1,098	1,100	1,050	**1,056**
2.18	ស៊ុតទា (សាប/ធម្មតា)	គ្រាប់	447	500	484	472	488	517	500	562	514	543	541	547	**510**
2.19	ស៊ុតទា (ប្រៃ)	គ្រាប់	708	681	675	674	672	681	638	700	683	684	704	716	**685**
2.20	ស៊ុតទា (កូន)			687	662	662	658	670		687	662	662	675	670	**670**

ព័ត៌មានតម្លៃចំណីសត្វ និងវត្ថុធាតុដើម ប្រចាំឆ្នាំ២០២៤

ឧបសម្ព័ន្ធទី ២៥

ល.រ	យថាប្រភេទ	ឯកតា	តម្លៃមធ្យមប្រចាំខែ (៛)												តម្លៃមធ្យមប្រចាំឆ្នាំ
			មករា	កុម្ភៈ	មីនា	មេសា	ឧសភា	មិថុនា	កក្កដា	សីហា	កញ្ញា	តុលា	វិច្ឆិកា	ធ្នូ	
I.	**ចំណីសត្វ**														
1.1	មេចំណី ជ្រូកសាច់ (ធំទង់-លក់)	គ.ក្រ	3,791	4,092	4,001	4,042	4,098	3,988	4,098	4,283	3,942	4,064	4,104	4,123	**4,052**
1.2	មេចំណី ជ្រូកមេធំទង់	គ.ក្រ	3,593	4,033	3,589	4,013	4,068	3,944	4,068	3,917	3,829	3,947	3,984	3,869	**3,904**
1.3	មេចំណី ជ្រូកមេដើម	គ.ក្រ	3,504	3,900	3,523	4,013	4,013	3,909	4,013	3,767	3,797	3,923	3,959	3,846	**3,847**
1.4	មេចំណី ជ្រូកមេបំបៅដោះកូន	គ.ក្រ	3,478	3,817	3,748	3,983	4,096	3,922	4,096	3,717	3,878	3,887	3,856	3,785	**3,855**
1.5	ចំណីសម្រេច កូនជ្រូក (មុនផ្តាច់ដោះ)	គ.ក្រ	4,249	4,183	4,455	3,870	3,981	3,939	3,981	4,333	3,926	4,080	4,128	4,231	**4,113**
1.6	ចំណីសម្រេច កូនជ្រូក (ក្រោយផ្តាច់ដោះ)	គ.ក្រ	3,788	3,683	3,772	3,481	3,559	3,558	3,559	4,050	3,609	3,732	3,757	3,512	**3,672**
1.7	ចំណីសម្រេច ជ្រូកសាច់ (ធំទង់-លក់)	គ.ក្រ	2,803	3,050	2,600	2,738	2,888	2,674	2,888	2,700	2,613	2,687	2,723	2,777	**2,761**
1.8	មេចំណី មាន់-ទាសាច់ (ធំទង់-លក់)	គ.ក្រ	2,663	2,940	2,925	3,000	3,286	3,344	3,286	2,883	3,219	3,071	3,044	2,482	**3,012**
1.9	មេចំណី មាន់-ទាពង	គ.ក្រ	2,867	3,250	3,554	3,027	3,406	3,226	3,406	3,375	3,353	3,222	3,229	2,386	**3,192**
1.10	ចំណីសម្រេច កូនមាន់-ទា	គ.ក្រ	2,662	2,683	2,605	2,607	2,630	2,510	2,630	2,583	2,558	2,543	2,567	2,538	**2,593**
1.11	ចំណីសម្រេច មាន់-ទាសាច់	គ.ក្រ	2,665	2,412	2,472	2,413	2,438	2,453	2,438	2,560	2,495	2,484	2,528	2,489	**2,487**
1.12	ចំណីសម្រេច មាន់-ទាពង	គ.ក្រ	2,586	2,270	2,250	2,363	2,400	2,342	2,400	2,230	2,413	2,412	2,446	2,219	**2,361**
1.13	ចំណីសម្រេច គ្រួចសាច់	គ.ក្រ	3,300	2,625	2,600	2,000	2,450	2,425	2,450	2,600	2,543	2,543	2,257	913	**2,392**
1.14	ចំណីសម្រេច គ្រួចពង	គ.ក្រ	3,167	2,625	2,650			2,510		2,650	2,633	2,660	2,217	825	**2,437**
II.	**វត្ថុធាតុដើមផ្សំចំណីសត្វ**														
2.1	កន្ទក់ លេខ១	គ.ក្រ	972	1,008	946	1,056	1,139	1,023	1,139	925	1,036	1,012	998	1,105	**1,030**
2.2	កន្ទក់ លេខ២	គ.ក្រ	737	718	756	872	889	835	889	620	802	811	792	845	**797**
2.3	ចុងអង្ករ លេខ១	គ.ក្រ	1,461	1,375	1,396	1,469	1,428	1,542	1,428	1,350	1,684	1,517	1,508	1,490	**1,471**
2.4	ចុងអង្ករ លេខ២	គ.ក្រ	1,165	1,117	1,180	1,125	1,144	1,329	1,144	1,083	1,359	1,204	1,184	1,226	**1,188**
2.5	ពោតក្រហម លេខ១	គ.ក្រ	1,681	1,930	1,581	1,483	1,588	1,753	1,588	1,500	1,768	1,658	1,675	1,738	**1,662**
2.6	ពោតក្រហម លេខ២	គ.ក្រ	1,353	1,510	1,345	1,110	1,279	1,524	1,279	1,230	1,532	1,399	1,414	1,498	**1,373**

ល.រ	យថាប្រភេទ	ឯកតា	តម្លៃមធ្យមប្រចាំខែ (៛)												តម្លៃមធ្យមប្រចាំឆ្នាំ
			មករា	កុម្ភៈ	មីនា	មេសា	ឧសភា	មិថុនា	កក្កដា	សីហា	កញ្ញា	តុលា	វិច្ឆិកា	ធ្នូ	
2.7	សណ្តែកសៀង លេខ១	គ.ក្រ	2,986	3,750	2,818	3,825	3,800	3,314	3,800	2,980	3,219	3,354	3,138	3,250	**3,353**
2.8	សណ្តែកសៀង លេខ២	គ.ក្រ	2,300	3,000	2,033	3,350	3,280	2,790	3,280	2,360	2,719	2,720	2,473	2,322	**2,719**
2.9	ម្សៅកាកសណ្តែកស្ងួត	គ.ក្រ	1,800	2,000	2,592	2,550	3,275	2,657	3,275	3,000	2,860	2,883	2,458	1,856	**2,601**
2.10	ដំឡូងមីស្ងួត/ក្រៀម លេខ១	គ.ក្រ	931	863	1,274	783	934	1,040	934	1,255	821	945	929	743	**954**
2.11	ដំឡូងមីស្ងួត/ក្រៀម លេខ២	គ.ក្រ	1,559	2,038	1,111	690	742	909	742	963	655	797	778	672	**971**
2.12	ត្រីហាលក្រៀម លេខ១	គ.ក្រ	2,500	2,200	3,250			3,100			3,100	4,000	2,000	571	**2,590**
2.13	ត្រីហាលក្រៀម លេខ២	គ.ក្រ	2,200	2,000	2,850			2,750			2,750	3,500	1,750	500	**2,288**
2.14	ម្សៅត្រី លេខ១	គ.ក្រ	3,750	3,750	3,840	4,750	4,667	4,505	4,667	5,250	4,500	4,909	4,550	3,478	**4,385**
2.15	ម្សៅត្រី លេខ២	គ.ក្រ	2,900	4,000	3,433		4,600	4,061	4,600	3,500	4,425	3,940	3,340	2,157	**3,723**

ស្ថិតិផ្ទៃដី ផលិតកម្ម និងនីហរណ៍កម្មកៅស៊ូ ប្រចាំឆ្នាំ២០២៤

ឧបសម្ព័ន្ធទី ២៦

ប្រភេទចម្ការកៅស៊ូ		ផ្ទៃដីដាំដុះកៅស៊ូ(ហិកតា)			ផលិតផលកៅស៊ូស្ងួត(តោន)			នីហរណ៍កម្មកៅស៊ូស្ងួត			ការប្រើប្រាស់កៅស៊ូក្នុងស្រុក		ទិន្នផល
		ចៀរជ័រ	ថៃទាំ	សរុប	ក្រុមហ៊ុន	គ្រួសារ	សរុប	បរិមាណ(តោន)	ចំណូល(ដុល្លារ)	$/T	បរិមាណ (T)	ទឹកប្រាក់ (USD)	kg/ha/ឆ្នាំ
I -ចម្ការកៅស៊ូកសិឧស្សាហកម្ម(អវិនិយោគ)													
1	វិទ្យាស្ថានស្រាវជ្រាវកៅស៊ូកម្ពុជា	754	81	835	795	-	795	570	799,709	1,403			1,054
2	ក្រុមហ៊ុន សុភក្តិនីកា អ៊ីនវេសមេនគ្រុប (ជុប-ទំរីង)	10,209	3,556	13,765	16,869	-	16,869	12,497	20,977,839	1,679			1,652
3	ក្រុមហ៊ុន ចម្ការកៅស៊ូតាប៉ាវ	1,854	380	2,234	3,928	-	3,928	1,891	2,895,209	1,531			2,118
4	ក្រុមហ៊ុន ចម្ការកៅស៊ូមេមត់	5,256	3,165	8,421	4,608	-	4,608	2,574	3,943,368	1,532			877
5	ក្រុមហ៊ុន ស៊ីហ្វរ៉ាប់ប៊ើរ លីមីតធីត (រតនគិរី)	1,341	1,384	2,724	2,693	-	2,693	-	-	-			2,009
6	ក្រុមហ៊ុន ស៊ីហ្វរីសសស៍ លីមីតធីត (ស្នួល)	4,174	159	4,333	4,766	-	4,766	2,394	3,931,221	1,642			1,142
7	ក្រុមហ៊ុន ឡុង ស្រេង អ៊ីនធើណេសិនណាល់ (បឹងកេត)	2,945	-	2,945	2,849	-	2,849	1,900	3,234,357	1,702			967
8	ក្រុមហ៊ុន អាន ម៉ាឌី គ្រុប (ចម្ការអណ្តូង)	2,525	2,115	4,640	2,561	-	2,561	2,300	3,827,385	1,664			1,014
9	ក្រុមហ៊ុន អាន ម៉ាឌី គ្រុប (ពាមជាំង-រមាសហែក)	1,746	884	2,630	2,315	-	2,315	1,614	2,945,996	1,825			1,326
10	ក្រុមហ៊ុន ក្រែក (ខេមបូឌា) ខូ អិលធីឌី (ក្រែក)	3,657	715	4,372	3,826	-	3,826	2,489	4,359,852	1,752			1,046
សរុប I		**34,462**	**12,438**	**46,901**	**45,209**	**-**	**45,209**	**28,228**	**46,914,936**	**1,662**			**1,312**
II -ចម្ការកៅស៊ូសម្បទានសេដ្ឋកិច្ច							-						
11	ចំនួន ១០៤ ក្រុមហ៊ុន	135,900	40,322	176,221	174,000	-	174,000	150,400	249,964,800	1,662	58,000	96,400,000	1,280
សរុប II		**135,900**	**40,322**	**176,221**	**174,000**	**-**	**174,000**	**150,400**	**249,964,800**	**1,662**	**58,000**	**96,400,000**	**1,280**
III -ចម្ការកៅស៊ូគ្រួសារ - ឯកជន							**-**						
12	ចំនួន ២០ ខេត្ត	159,998	42,323	202,321	-	188,000	188,000	159,372	264,876,264	1,662			1,175
សរុប III		**159,998**	**42,323**	**202,321**	**-**	**188,000**	**188,000**	**159,372**	**264,876,264**	**1,662**			**1,175**
សរុប I+II+III		**330,359**	**95,083**	**425,443**	**219,209**	**188,000**	**407,209**	**338,000**	**561,756,000**	**1,662**	**58,000**	**96,400,000**	**1,233**

ប្រភព៖ អគ្គនាយកដ្ឋានកៅស៊ូ

ផលិតកម្មកៅស៊ូ២០២២-២០២៤

ឧបសម្ព័ន្ធទី ២៧

ល.រ	ផលិតកម្មកៅស៊ូ	ប្រភេទចម្ការកៅស៊ូ	ឯកតា	២០២១	២០២២	២០២៣	២០២៤	២០២៤/២០២៣ (Δ%)
1	ផ្ទៃដីដាំកៅស៊ូសរុប	កសិឧស្សាហកម្ម	ពាន់ហ.ត.	240.3	239.4	226.8	223.1	-1.64%
		កៅស៊ូគ្រួសារ	ពាន់ហ.ត.	163.7	165.2	180.3	202.3	12.19%
		សរុប	**ពាន់ហ.ត.**	**404.0**	**404.6**	**407.2**	**425.4**	**4.49%**
2	ផ្ទៃដីចៀរជ័រ	កសិឧស្សាហកម្ម	ពាន់ហ.ត.	156.9	162.9	164.2	170.4	3.76%
		កៅស៊ូគ្រួសារ	ពាន់ហ.ត.	153.3	152.4	156.0	160.0	2.56%
		សរុប	**ពាន់ហ.ត.**	**310.2**	**315.3**	**320.2**	**330.4**	**3.18%**
3	ផលិតផលកៅស៊ូ	កសិឧស្សាហកម្ម	ពាន់តោន	184.6	202.0	210.8	219.2	3.99%
		កៅស៊ូគ្រួសារ	ពាន់តោន	183.4	180.0	181.0	188.0	3.87%
		សរុប	**ពាន់តោន**	**368.0**	**382.0**	**391.8**	**407.2**	**3.93%**

ស្ថិតិផ្ទៃដីកៅស៊ូសរុប ឆ្នាំ២០១៤-២០២៣

ឧបសម្ព័ន្ធទី ២៨

ប្រភេទចម្ការកៅស៊ូ		ឆ្នាំ									
		2015	**2016**	**2017**	**2018**	**2019**	**2020**	**2021**	**2022**	**2023**	**2024**
១- ចម្ការកៅស៊ូកសិ-ឧស្សាហកម្ម		239,102	278,280	280,228	275,579	244,568	243,000	240,346	239,422	226,840	223,122
ក. អតីតចម្ការរដ្ឋនិងវិទ្យាស្ថាន		54,850	54,522	52,696	51,012	50,480	48,912	47,944	47,020	46,682	46,901
ខ. ចម្ការកៅស៊ូសម្បទានដីសេដ្ឋកិច្ច		184,252	223,758	227,532	224,567	194,088	194,088	192,402	192,402	180,158	176,221
២- ចម្ការកៅស៊ូគ្រួសារ		149,854	154,455	156,112	161,103	161,103	161,160	163,698	165,156	180,332	202,321
សរុប		**388,955**	**432,735**	**436,340**	**436,682**	**405,671**	**404,160**	**404,044**	**404,578**	**407,172**	**425,443**
កើន-ថយ	ហិកតា	31,146	43,780	3,605	342	-31,011	-1,511	-116	533	2,595	18,270
	ភាគរយ	8.70%	11.26%	0.83%	0.08%	-7.10%	-0.37%	-0.03%	0.13%	0.64%	4.49%

ស្ថិតិ ផ្ទៃដី ផលិតផល ទិន្នផល និងការនាំចេញកៅស៊ូ ឆ្នាំ២០០៥-២០២៤

ឧបសម្ព័ន្ធទី ២៩

ឆ្នាំ	សរុបផ្ទៃដី (ហិកតា)	ថែទាំ (ហិកតា)	ផ្ទៃដីចៀរ (ហិកតា)	ផលិតផល (តោន)	ទិន្នផល (គ.ក្រ/ហ.ត/ឆ្នាំ)	នាំចេញ (តោន)	ទឹកប្រាក់នាំចេញ (ដុល្លារ)	តម្លៃ $/T
2005	60,406		30,402	29,464	969	29,950		
2006	69,994		32,390	32,077	990	31,184		
2007	82,059		30,491	32,975	1,081	33,121	60,482,808	
2008	107,901		34,313	37,050	1,080	36,000	58,320,000	
2009	127,723		34,135	37,380	1,095	36,500	65,963,868	
2010	181,433		38,406	42,250	1,100	42,000	111,510,000	2655
2011	213,104		45,163	51,339	1,137	44,969	192,288,956	4276
2012	280,355		55,361	64,525	1,166	59,917	174,760,129	2917
2013	328,771		78,493	85,244	1,086	86,052	189,408,732	2201
2014	357,809		90,545	97,054	1,072	100,151	154,160,799	1539
2015	388,955	277,723	111,232	126,861	1,141	128,047	154,001,151	1203
2016	432,734	305,739	126,995	145,200	1,143	145,100	187,164,551	1290
2017	436,340	266,110	170,230	193,285	1,135	188,832	299,394,840	1586
2018	436,682	234,733	201,949	220,100	1,090	217,500	286,608,117	1318
2019	405,671	155,194	250,477	287,638	1,148	282,071	376,942,151	1336
2020	404,160	111,662	292,500	349,300	1,194	338,300	467,584,302	1382
2021	404,044	93,851	310,193	368,000	1,186	366,300	610,255,800	1666
2022	404,578	89,246	315,332	382,000	1,211	372,900	527,774,569	1415
2023	407,172	86,988	320,184	391,800	1,224	368,048	490,540,860	1333
2024	425,443	95,083	330,359	407,209	1,233	338,000	561,756,000	1662

ស្ថានភាពនៃការប្រើប្រាស់កម្លាំងពលកម្មក្នុងអនុវិស័យកៅស៊ូ (នាក់)

ឧបសម្ព័ន្ធទី ៣០

ប្រភេទកម្លាំងពលកម្ម	ឆ្នាំ				
	2020	2021	2022	2023	2024
ចៀរជ័រ	104,000	110,291	112,118	113,843	110,119
ថែទាំ	22,332	18,770	17,849	17,398	19,016
កែច្នៃ	5,822	6,133	6,367	6,530	6,786
រដ្ឋបាល	6,608	6,760	6,898	6,889	6,796
សរុប	138,762	141,954	143,232	144,660	142,717

ស្ថិតិជលផលប្រចាំឆ្នាំ២០២៤

ឧបសម្ព័ន្ធទី ៣១

ល.រ	បរិយាយ	ឯកតា	អនុវត្តរដូវនេសាទ ឆ្នាំ២០២៣	ផែនការរដូវនេសាទ ឆ្នាំ២០២៤	អនុវត្តរដូវនេសាទ ឆ្នាំ២០២៤	ប្រៀបធៀប	
						ភាគរយ	កើន-ថយ
ក	ខ	គ	1	2	3	3/2	3-1
១	**នេសាទទឹកសាប**	តោន	**426,750**	**454,000**	**467,344**	**102.94%**	**40,594**
	-នេសាទដាយត្រី	តោន	13,650	14,000	15,019	107.28%	1,369
	-នេសាទគ្រួសារ (ខ្នាតតូច)	តោន	413,100	440,000	452,325	102.80%	39,225
២	**នេសាទសមុទ្រ**	តោន	**125,500**	**130,000**	**139,310**	**107.16%**	**13,810**
	-នេសាទសិប្បកម្ម	តោន	125,500	130,000	125,750	96.73%	250
	-នេសាទគ្រួសារ (ខ្នាតតូច)	តោន	*	*	13,560		
៣	**វារីវប្បកម្ម**	តោន	**314,000**	**350,000**	**320,280**	**91.51%**	**6,280**
	ចិញ្ចឹមត្រី-បង្គា	តោន	314,000	350,000	320,280	91.51%	6,280
	ភ្ញាស់កូនត្រីពូជ	ក្បាល	269,300,000	300,000,000	275,500,000	91.83%	6,200,000
	ចិញ្ចឹមក្រពើ	ក្បាល	332,700	300,000	282,825	94.28%	-49,875
៤	**កែច្នៃផលជលផល**	តោន	**57,370**	**70,000**	**52,873**	**75.53%**	**-4,497**
	-ផលិតផលទឹកសាប	តោន	46,090	60,000	41,480	69.13%	-4,610
	-ផលិតផលសមុទ្រ	តោន	11,280	10,000	11,393	113.93%	113
	-ផលិតផលទឹកត្រី	តោន	60,180	60,000	58,977	98.30%	-1,203
៥	**ការនាំចេញផល ផលិតផលជលផល**	តោន	**3,610**	**8,000**	**3,833**	**47.91%**	**223**
	ផលស្រស់	តោន	3,424	7,000	3,595	51.36%	171
	ផលកែច្នៃ	តោន	186	1,000	238	23.80%	52
៦	**ការងារការពារបង្ក្រាបបទល្មើសជលផល**	ករណី	**3,054**		**3,194**	-	**140**
	បទល្មើសទឹកសាប	ករណី	2,857		3,046	-	189
	បទល្មើសសមុទ្រ	ករណី	197		148	-	-49

ស្ថិតិផលផលប្រចាំឆ្នាំ២០២៤

ឧបសម្ព័ន្ធទី ៣១

ល.រ	បរិយាយ	ឯកតា	អនុវត្តរដូវនេសាទ ឆ្នាំ២០២៣	ផែនការរដូវនេសាទ ឆ្នាំ២០២៤	អនុវត្តរដូវនេសាទ ឆ្នាំ២០២៤	ប្រៀបធៀប	
						ភាគរយ	កើន-ថយ
ក	ខ	គ	1	2	3	3/2	3-1
៧	**ការប្រមូលថវិកា**	រៀល	**828,408,684**	**380,500,000**	**877,916,971**	**230.73%**	**49,508,287**
	ចំណូលពីការលក់ឯកសារដេញថ្លៃ	រៀល	7,408,500		3,235,200		-4,173,300
	ចំណូលពីការអនុញ្ញាតរដ្ឋបាល ទម្រង់ការរដ្ឋបាល និងសេវាសាធារណៈ	រៀល	107,480,000	90,000,000	148,600,000		41,120,000
	ការជួលសហគ្រាសសាធារណៈ	រៀល	163,809,738	162,500,000	163,260,771		-548,967
	ផលពីការត្រួតពិនិត្យគុណភាពផលិតផលនិងការគោរពបទដ្ឋាន	រៀល	13,600,000	28,000,000	14,000,000		400,000
	ផលពីការផាកពិន័យនិងការដាក់ទណ្ឌកម្ម	រៀល	410,538,500	100,000,000.000	548,821,000		138,282,500
	ផលហិរញ្ញវត្ថុផ្សេងៗ (សំណេសចំណាយ)	រៀល	6,300,000				-6,300,000
	ថវិកានៅសល់បិទគម្រោង	រៀល	119,271,946				-119,271,946

#២០០ មហាវិថីព្រះនរោត្តម សង្កាត់ទន្លេបាសាក់ ខណ្ឌចំការមន រាជធានីភ្នំពេញ
ទូរស័ព្ទលេខ(០២៣) ៧២៣ ០០៨
Email: info@maff.gov.kh, Website: http://www.maff.gov.kh