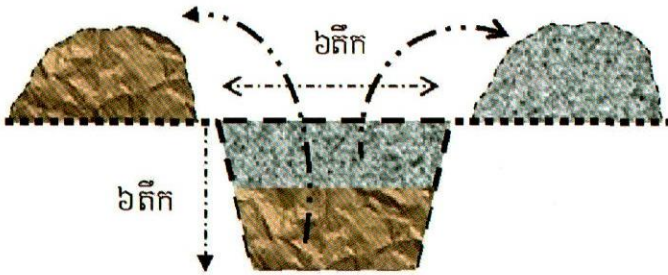



# វិធីដាំគូលែន

## ១. ការរៀបចំឆ្នាំង:

- \* ត្រូវដឹករណ្តៅ ៦តីកបួនជ្រុង និង ជំរៅ ៦តីក



- \* រោយកំបោរសប្រមាណ២ស្លាបព្រាបាយ ក្នុងរណ្តៅ។
- \* ត្រូវដាក់ជ្រះ ឬ អង្កាម កំប្លោក ចំបើង ពុក អាចម៍មាន់ឬអាចម៍ជ្រូក ឬអាចម៍ គោមួយ ស្រទាប់កំរាស់ ១តីក រួចដាក់ដីពី លើ១តីក ធ្វើយ៉ាងនេះ រហូតទាល់តែពេញរណ្តៅ។




- \* ត្រូវទុករណ្តៅរៀបចំហើយក្នុងរយៈពេល ២ ទៅ ៣អាទិត្យ។

- \* ចំងាយពីរណ្តៅមួយទៅរណ្តៅមួយមាន ប្រវែង ៨ ម៉ែត្រ។

## ២. ការដាំ:

- \* កូនគូលែនត្រូវរក្សាផ្សំទុក ១អាទិត្យមុនដាំ
- \* ផ្អាកស្រោចទឹក២ថ្ងៃមុនដាំដើម្បីកុំអោយ បែកដី និងបូស។
- \* មុនដាំត្រូវជញ្ជូនកូនគូលែនដាក់ក្បែររណ្តៅ ទាំងអស់។
- \* ត្រូវបកចង់ចេញធ្វើយ៉ាងណាកុំអោយបែកដី
- \* កប់កូនគូលែនក្នុងរណ្តៅដោយធ្វើយ៉ាងណា អោយដីកន្ទោងកូនគូលែនស្មើមាត់រណ្តៅ រួច យកមែកឈើ ដោតក្បែររណ្តៅចងទប់ ជាមួយ កូនគូលែន។



- \* លប់ដីបន្តិចម្តងៗដោយសង្កត់ថ្នមៗ ហាម សង្កត់លើដីកន្ទោងកូនគូលែនដែលបណ្តាល អោយដាច់បូស។

## ៣. ការថែទាំ និងដាក់ដី:

- \* ខែវស្សាត្រូវពូនគល់ការពារទឹកជាំនៅគល់ បណ្តាលអោយរលួយបូស។
- \* នៅដើមរដូវប្រាំងគួរដាក់ដីបំប៉ន ដោយប្រើ ដីអាចម៍មាន់ ឬអាចម៍ជ្រូក ឬអាចម៍គោ លាយ ជាមួយអង្កាមពុក ចំបើង ឬកំប្លោក រលួយកាយ កប់ក្នុងដីធ្វើជាកំពែង។
- \* ប្រសិនបើកូនគូលែនមានសត្វល្អិតស៊ីត្រួយ ត្រូវប្រើថ្នាំសំលាប់សត្វល្អិត ( ណាំត្តូ )។






**៤. ការស្រោចទឹក:**

- \* កូនគូលែនអាយុតិចជាង២ឆ្នាំ ត្រូវស្រោចទឹក ១ដងក្នុង១អាទិត្យនៅរដូវប្រាំង។
- \* យើងត្រូវស្រោចទឹកតែម្តងគត់នៅពេលវាកំពុង ចេញផ្កា។

**៥. ការកាត់តែងមែក:**

- \* ត្រូវកាត់ត្រួយចុងចេញនៅឆ្នាំទីមួយ។
- \* ត្រូវកាត់មែកមិនសូវល្អចេញ រៀងរាល់ឆ្នាំដោយ ទុកតាមប្រព័ន្ធទ-៣-៦-១៨ (ដើម១- មែកធំ ៣-ខ្ពងធំ៦ និងខ្ពង ត្រួយ១៨) បើអាចធ្វើបាន ជាការល្អ។



កាត់តែងមែកតាមប្រព័ន្ធ ១-៣-៦-១៨

\* នៅពេល ផ្លែគូលែនមានទំហំប៉ុនមេដៃយើង ត្រូវបាញ់ថ្នាំសំលាប់សត្វល្អិត (ណាំតូ) ទៅលើ ផ្លែដើម្បីការពារដង្កូវស៊ីផ្លែនៅពេលវាទំ។



**៦. ការប្រមូលផល:**

- \* មិនត្រូវបេះផ្លែគូលែនទំលាក់លើដីទេ។
- \* ត្រូវបេះផ្លែគូលែន អោយមានជាប់ទង ជាការ ប្រសើរ។

**ឯកសារពិគ្រោះ:**

- Traing module on fruit tree production, 2013 (គណៈកម្មការអភិវឌ្ឍន៍ដំណាំឈើហូបផ្លែ នៅខេត្ត តំបន់ពាយព្យ)
- បទពិសោធន៍ មួរ បេងលីម កសិករដាំគូលែន, 2011 (ក្បែរវត្តនិវេសន៍ ស្រុកមង្គលបូរី ខេត្តបន្ទាយមានជ័យ)



**ក្រសួងកសិកម្ម រុក្ខាប្រមាញ់ និងនេសាទ  
នាយកដ្ឋានផ្សព្វផ្សាយកសិកម្ម**

**បទពិសោធន៍ដោយគ្រឹះស្ថាន  
ក្នុងការដាំគូលែនរបស់កសិករកំរូ**



**សហការនិកដោយ:**  
**នាយកដ្ឋានផ្សព្វផ្សាយកសិកម្ម និងកម្មវិធី  
អភិវឌ្ឍន៍សេដ្ឋកិច្ចតំបន់ ខេត្តសៀមរាប  
ឆ្នាំ២០១៣**