

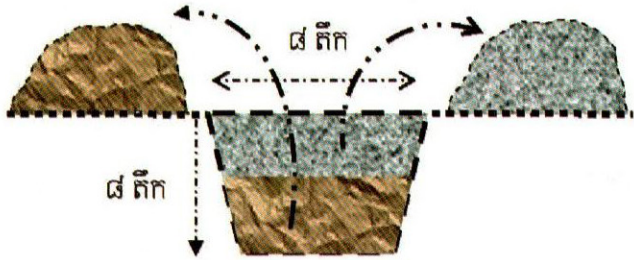
# វិធីដាំខ្នុរ

## ១. ការជ្រើសរើសពូជ

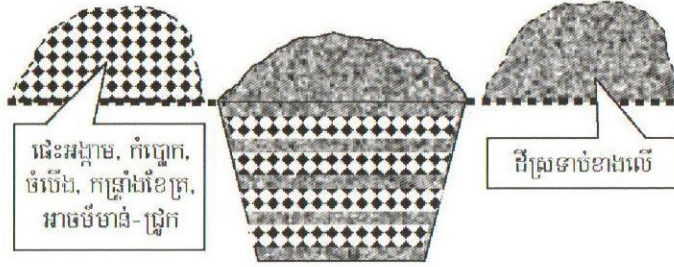
- \* គួរជ្រើសរើសពូជខ្នុររូបបំបៅ ពីព្រោះវាមាន ផ្លែសុទ្ធល្អ និងឆាប់បានផ្លែ។
- \* រើសយកពូជខ្នុរមានខ្លែបច្រើន សាច់ក្រាស់។

## ២. ការរៀបចំរណ្តៅ:

- \* ត្រូវជីករណ្តៅ ៨តិកបួនជ្រុង និង ជំរៅ ៨តិក។



- \* រោយកំបោរស និងថ្នាំកណ្តៀរ (FURADAN) ប្រមាណ២ស្លាបព្រាបាយក្នុងរណ្តៅ។
- \* ត្រូវដាក់ផេះ ឬ អង្កាម, កំប្លោក, ចំបើង ពុកៗ អាចម៍គោមាន់-ជ្រូកមួយស្រទាប់ កំរាស់ ១តិក រួចដាក់ដីពីលើ១តិកធ្វើយ៉ាងនេះរហូតទាល់តែពេញ ហើយកំពុង ពីមាត់រណ្តៅ។
- \* ត្រូវទុករណ្តៅរៀបចំហើយក្នុងរយៈពេល ២ទៅ ៣អាទិត្យ។



- \* ចំងាយពីរណ្តៅមួយទៅរណ្តៅមួយទៀត មានប្រវែង ៨ ម៉ែត្រ។

## ៣. ការដាំ:

- \* កូនខ្នុរត្រូវផ្សំទុក រយៈពេល១អាទិត្យមុនដាំ
- \* ផ្អាកស្រោចទឹកកូនខ្នុរ២ថ្ងៃមុនដាំ។



- \* មុនដាំត្រូវជញ្ជូនកូន ដាក់កែវរណ្តៅ។
- \* ត្រូវបកថង់ចេញធ្វើយ៉ាងណាកុំអោយបែកដី
- \* ដាំកូនខ្នុរក្នុងរណ្តៅ រួចកប់ក្នុងដីដោយរក្សាថង់រ៉ូបំបៅនៅលើដីប្រហែល១ឆ្នាប់ដៃ។
- \* លប់ដីដោយសង្កត់ថ្មមៗរួចយកមែកឈើដោតកែវរណ្តៅចងទប់ជាមួយកូនខ្នុរ។

## ៤. ការថែទាំ និងដាក់ដី:

- \* កាត់ថង់រ៉ូបំបៅចេញ ក្រោយដាំបាន ១ខែ។
- \* ខែវស្សាត្រូវពិនិត្យគល់ការពារទឹកលិច។
- \* នៅដើមរដូវប្រាំងគួរដាក់ដីបំប៉ន ដោយប្រើ ដី ១៥-១៥-១៥ (៣ខំ) លាយជាមួយដី អាចម៍



គោ, មាន់, ជ្រូក, (៣បង្កី) អង្កាម, ចំបើងរួចកាយ កប់ក្នុងដីធ្វើ ជាកំពែង។


- \* ប្រសិនបើកូនខ្មុរមានសត្វល្អិតស៊ីត្រួយ ត្រូវប្រើថ្នាំសំលាប់សត្វល្អិត ឬ ថ្នាំ S85 Carbaryl (កាបារីល) សំរាប់ជំនួយស្លឹក និងដើមលូតលាស់ល្អ។

**៥. ការស្រោចទឹក:**

- \* កូនខ្មុរអាយុតិចជាង១ឆ្នាំ ត្រូវស្រោចទឹក២ដងក្នុង១អាទិត្យនៅរដូវប្រាំង។
- \* យើងត្រូវស្រោចទឹក១ដងក្នុង១អាទិត្យនៅពេលវាកំពុងផ្កាដើម្បីការពារជ្រុះក្តីប។

**៦. ការកាត់តែងមែក:**

- \* ត្រូវកាត់ត្រួយចុងចេញនៅឆ្នាំទីមួយ



កាត់តែងមែកតាមប្រព័ន្ធ ១-៣-៦-១៨

- \* ត្រូវកាត់មែកមិនសូវល្អចេញ រៀងរាល់ឆ្នាំដោយទុកតាមប្រព័ន្ធ ១-៣-៦-១៨ (ដើម១-មែកធំ ៣-ខ្ពងធំ៦ និងខ្ពង ត្រួយ១៨) បើអាចធ្វើបានជាការល្អ។

**៧. ការប្រមូលផល:**

- \* មិនត្រូវបេះផ្លែខ្មុរទំលាក់លើដី។ គួរឡើងបេះ និងដាក់ក្នុងសង្រែកបង្កូតចុះក្រោម។
- \* បើអាចធ្វើបាន គួរកាត់ផ្លែខ្មុរមានជាប់ទងជាការប្រសើរ។



**ឯកសារពិគ្រោះ:**

- Traing module on fruit tree production, 2013 (គណៈកម្មការអភិវឌ្ឍន៍ដំណាំឈើហូបផ្លែ នៅខេត្តតំបន់ពាយព្យ)
- បទពិសោធន៍កសិករ ជា ធារិទ្ធ ដាំឈើហូបផ្លែ, 2012 (ក្បួនស្ថានទឹកវិល ខ័ណ្ឌសៀមរាប ក្រុងសៀមរាប)



**ក្រសួងកសិកម្ម រុក្ខាប្រមាញ់ និងនេសាទ**  
**នាយកដ្ឋានផ្សព្វផ្សាយកសិកម្ម**

**បទពិសោធន៍ដាំដោយ**  
**ក្នុងការដាំខ្មុរ របស់កសិករក្រីក្រ**



**សហការនិងដោយ:**

**នាយកដ្ឋានផ្សព្វផ្សាយកសិកម្ម និងកម្មវិធីអភិវឌ្ឍន៍សេដ្ឋកិច្ចតំបន់ ខេត្តសៀមរាប ឆ្នាំ២០១៣**