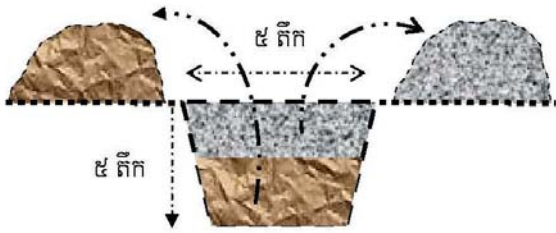



# វិធីដាំម្សៅ/គរខ្នែង

## ១. ការរៀបចំរណ្តៅ:

- ត្រូវដឹករណ្តៅ ៦ តិកបួនជ្រុង និង ជំរៅ ៦ តិក



- រោយកំបោរសប្រមាណ២ស្លាបព្រាបាយក្នុងរណ្តៅ ។
- ត្រូវដាក់ផេះ ឬ អង្កាម, កំប្លោក, ចំបើង ពុក, អាចម៍មាន់ឬអាចម៍ជ្រូក ឬអាចម៍គោ មួយស្រទាប់កំរាស់១តិក រួចដាក់ដីពីលើ ១តិកធ្វើយ៉ាងនេះ រហូតទាល់តែពេញរណ្តៅ ។

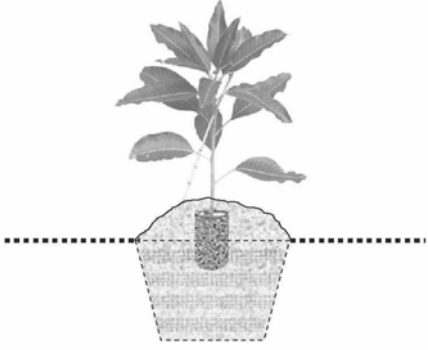


- ត្រូវទុករណ្តៅរៀបចំហើយក្នុងរយៈពេល ២ ទៅ ៣ អាទិត្យ ។

- ចំងាយពីរណ្តៅមួយទៅរណ្តៅមួយ មាន ប្រវែង ៦ ម៉ែត្រ ។

## ២. ការដាំ:

- កូនម្សៅត្រូវរក្សាផ្សំទុក ១ អាទិត្យមុនដាំ
- ផ្អាកស្រោចទឹក២ថ្ងៃមុនដាំដើម្បីកុំអោយបែកដី និងបួស ។
- ជញ្ជូនកូនម្សៅដាក់កែវរណ្តៅ ទាំងអស់ ។
- ត្រូវបកថង់ចេញធ្វើយ៉ាងណាកុំអោយបែកដី
- ដាំកូនម្សៅក្នុងរណ្តៅ កប់ដីកន្តោងស្មើ មាត់រណ្តៅ រួចយកមែកឈើដោតកែវ ចងទប់ ជាមួយកូនម្សៅការពារខ្យល់បក់ ។
- រោយដីបន្តិចម្តងៗដោយសង្កត់ថ្នមៗជុំវិញដី កន្តោង ហាមសង្កត់លើដីកន្តោងកូនម្សៅ ដែលបណ្តាលអោយដាច់បួស ។



## ៣. ការថែទាំ និងដាក់ដី:

- ខែវស្សាត្រូវពូនគល់ការពារទឹកជាំនៅគល់ បណ្តាលអោយរលួយបួស ។

- នៅដើមរដូវប្រាំងគួរដាក់ជីបំប៉ន ដោយប្រើ ជីអាចម៍មាន់ ឬអាចម៍ជ្រូក ឬអាចម៍គោ លាយជាមួយអង្កាមពុក, ចំបើង ឬកំប្លោក រលួយកាយកប់ក្នុងដីធ្វើជាកំពែង ។
- ប្រសិនបើកូនម្សៅមានសត្វល្អិតស៊ីត្រូវ ត្រូវប្រើថ្នាំសំលាប់សត្វល្អិត (ណាហ្គា) ។
- នៅពេល ផ្លែម្សៅមានទំហំប៉ុនមេដៃយើង ត្រូវបាញ់ថ្នាំសំលាប់សត្វល្អិត(ណាហ្គា) ទៅលើផ្លែដើម្បីការពារដង្កូវស៊ីផ្លែពេលវាទុំ ។



## ៤. ការស្រោចទឹក:

- កូនម្សៅអាយុតិចជាង២ឆ្នាំ ត្រូវស្រោច ទឹក ១ដងក្នុង១អាទិត្យនៅរដូវប្រាំង ។
- យើងត្រូវស្រោចទឹកតែម្តងគត់នៅពេល វាកំពុងផ្កា ។

**៥. ការកាត់តែងមែក:**

- ត្រូវកាត់ត្រួយចុងចេញនៅឆ្នាំទីមួយ ។
- ត្រូវកាត់មែកមិនសូវល្អចេញ រៀងរាល់ឆ្នាំដោយទុកតាមប្រព័ន្ធ ១-៣-៦-១៨ (ដើម១-មែកធំ៣-ខ្លែងធំ៦ និងខ្លែងត្រួយ១៨) បើអាច ធ្វើបានជាការល្អ ។



កាត់តែងមែកតាមប្រព័ន្ធ ១-៣-៦-១៨

**៦. ការជំរុញផ្លែផ្កា:**

- ពេលដើមម្សៅអាយុ ៤ឆ្នាំយើងគួរប្រើជីប៉ូតាស្យូមនីត្រាត ០,៥០គក្រ/១ដើម ។ អាយុ ៥ឆ្នាំ ១គក្រ និង៧ឆ្នាំ ១,៥០គក្រ/១ដើម
- យកជីនេហលាយជាមួយទឹក រួចស្រោចជុំវិញគល់ម្សៅ ដោយស្រោច២ដងបញ្ជ្រាស់ទិសគ្នាក្នុងពេលតែមួយ ។
- រយៈពេលប្រហែល១ខែក្រោយចាក់ជីយើងឃើញដើមម្សៅចេញផ្កា ។

**៧. ការប្រមូលផល:**

- មិនត្រូវបេះផ្លែម្សៅទំលាក់លើដីទេ ។
- ត្រូវបេះផ្លែម្សៅ អោយមានជាប់ទង ឬស្លែងជាការប្រសើរ ។

**អាចរកទិញកូនម្សៅបានតាមរយៈ:**

- ១- អ្នកស្រី ជា ធារិទ្ធ, អ្នកលក់ពូជឈើហូបផ្លែគ្រប់មុខ, កែ្បរស្ថានទឹកវិល, ខ័ណ្ឌ-ក្រុង សៀមរាប, ទូរស័ព្ទលេខ: 012 35 10 30/017 68 84 49
- ២- លោក គឹម សុផា, អ្នកលក់ពូជឈើហូបផ្លែគ្រប់មុខ, សួនបុប្ផាអង្គរ, ក្រុង សៀមរាប, ទូរស័ព្ទលេខ: 012 98 06 23
- ៣- លោក គឹម ឈុំ, អ្នកលក់ពូជឈើហូបផ្លែគ្រប់មុខ, សួនច្បារអែដែន, ក្រុង សៀមរាប, ទូរស័ព្ទលេខ: 012 31 20 55
- ៤- លោក វ៉ាន់ ហឿន, អ្នកលក់ពូជឈើហូបផ្លែគ្រប់មុខ, កែ្បរផ្សារអង្រែង, ស្រុកប្រាសាទបាគងខេត្តសៀមរាប, ទូរស័ព្ទលេខ: 012 70 80 43
- ៥- អ្នកស្រី គឹម សារ៉េត, អ្នកលក់ពូជឈើហូបផ្លែគ្រប់មុខ, ភូមិស្ថានជ្រាវ, ខ័ណ្ឌ-ក្រុង សៀមរាប, ទូរស័ព្ទលេខ: 089 80 54 66

**សំបុត្រសំរួលដោយ**  
**កម្មវិធីអភិវឌ្ឍន៍សេដ្ឋកិច្ចតំបន់ ខេត្តសៀមរាប**  
 Facilitated by RED - Green Belt Siem Reap

**ភាពងាយស្រួលក្នុង  
ការដាំម្សៅ/សាច័ន**



**ការណែនាំអនុវត្តន៍ជាក់ស្តែង  
ដោយ:**

លោក ធន់ សំអុល. ដាំម្សៅ និងលក់ពូជ  
 អាសយដ្ឋាន: ឃុំអណ្តើកហែប, ស្រុករតនៈមណ្ឌល,  
 ខេត្តបាត់ដំបង, ទូរស័ព្ទ: ០១២ ៣២ ០០ ៣៥