

ព្រះរាជាណាចក្រកម្ពុជា
ជាតិ សាសនា ព្រះមហាក្សត្រ



**របាយការណ៍ប្រកួតប្រជែង
ការងារកសិកម្ម រុក្ខាប្រមាញ់ និងនេសាទ
ប្រចាំឆ្នាំ២០២០ និងទិសដៅអនុវត្តឆ្នាំ២០២១**



**ក្រសួងកសិកម្ម រុក្ខាប្រមាញ់ និងនេសាទ
ខែមេសា ឆ្នាំ២០២១**

មាតិកា

I- សេចក្តីផ្តើម.....	1
II- គោលនយោបាយនិងយុទ្ធសាស្ត្រសម្រាប់អភិវឌ្ឍន៍វិស័យកសិកម្ម.....	5
III- លទ្ធផលជារួម	9
IV- លទ្ធផលតាមអនុវិស័យ	12
១. បង្កើនផលិតភាព ពិពិធកម្មដំណាំកសិកម្ម និងកសិធុរកិច្ច.....	12
២. ការលើកកម្ពស់សុខភាពសត្វ និងផលិតកម្មសត្វ	34
៣. លទ្ធផលនៃការគ្រប់គ្រងធនធានជលផល និងការអភិវឌ្ឍវារីវប្បកម្ម.....	52
៤. លទ្ធផលនៃការគ្រប់គ្រង និងអភិវឌ្ឍន៍ធនធានព្រៃឈើនិងសត្វព្រៃ	55
៥. លទ្ធផលនៃការពង្រឹងសេវាគាំទ្រ និងអភិវឌ្ឍន៍ធនធានមនុស្ស	60
V- បញ្ហាប្រឈម.....	94
VI- ទិសដៅអនុវត្ត	94
១. ផែនការផលិតកម្មដំណាំស្រូវ ដំណាំសាកវប្បកម្ម និងដំណាំឧស្សាហកម្ម.....	94
២. ផែនការផលិតកម្មដំណាំកៅស៊ូ.....	96
៣. ផែនការលើកកម្ពស់សុខភាពសត្វ និងផលិតកម្មសត្វ	97
៤. ផែនការផ្នែកជលផល	98
៥. ផែនការផ្នែកព្រៃឈើ	99
VII- សេចក្តីសន្និដ្ឋាន.....	100
តារាងឧបសម្ព័ន្ធ	

របាយការណ៍បូកសរុប
ការងារកសិកម្ម រុក្ខាប្រមាញ់ និងនេសាទប្រចាំឆ្នាំ២០២០
និងទិសដៅអនុវត្តឆ្នាំ២០២១

I- សេចក្តីផ្តើម

រាជរដ្ឋាភិបាលនីតិកាលទី៦នៃរដ្ឋសភា ក្រោមការដឹកនាំប្រកបដោយគតិបណ្ឌិត និងឈ្លាសវៃបំផុតរបស់ **សម្តេចអគ្គមហាសេនាបតីតេជោ ហ៊ុន សែន នាយករដ្ឋមន្ត្រីនៃព្រះរាជាណាចក្រកម្ពុជា** នៅតែចាត់ទុកវិស័យកសិកម្មជាវិស័យអាទិភាពមួយក្នុងចំណោមវិស័យអាទិភាពសំខាន់ៗរបស់រាជរដ្ឋាភិបាល ហើយវិស័យនេះបាននិងកំពុងចូលរួមចំណែកយ៉ាងសំខាន់ ក្នុងការជំរុញកំណើនសេដ្ឋកិច្ចជាតិ ធានាបាននូវសន្តិសុខស្បៀងជំរុញការអភិវឌ្ឍសេដ្ឋកិច្ចជនបទ និងលើកកម្ពស់កម្រិតជីវភាពរស់នៅរបស់ប្រជាពលរដ្ឋ តាមរយៈការបង្កើនផលិតភាព ពិពិធកម្មដំណាំកសិកម្ម និងកសិ-ធុរកិច្ច ការលើកកម្ពស់ផលិតកម្មសត្វនិងសុខភាពសត្វ ការគ្រប់គ្រងធនធានជលផល និងអភិវឌ្ឍន៍វារីវប្បកម្ម ការគ្រប់គ្រងនិងអភិវឌ្ឍន៍ធនធានព្រៃឈើនិងសត្វព្រៃ រួមទាំងការបង្កើនប្រសិទ្ធភាពសេវាកម្ម និងអភិវឌ្ឍន៍ធនធានមនុស្សផងដែរ ជាពិសេស ក្នុងកាលៈទេសៈដែលប្រទេសជាតិយើងកំពុងទទួលរងនូវហានិភ័យពីវិបត្តិជាសកលនៃជំងឺឆ្លងកូវីដ-១៩នេះ។

ជាកត្តាសក្តានុម័ត “សន្តិភាព” គឺជាបុរេលក្ខខណ្ឌដ៏ចម្បង និងសំខាន់បំផុតសម្រាប់កសាងខ្សែនសេដ្ឋកិច្ច និងអភិវឌ្ឍសង្គមជាតិ។ ក្នុងបរិការណ៍នេះ រាជរដ្ឋាភិបាលនីតិកាលទី៦នៃរដ្ឋសភា បានប្តេជ្ញាចិត្តខ្ពស់ក្នុងការធានានូវសុខសន្តិភាព ស្ថិរភាពនយោបាយ និងស្ថិរភាពម៉ាក្រូសេដ្ឋកិច្ចដែលមានភាពអនុគ្រោះសម្រាប់សកម្មភាពផលិតផលនៃការវិនិយោគ និងធុរកិច្ចក្នុងគ្រប់វិស័យ។ ឈរលើមូលដ្ឋាននេះ កម្ពុជាបានឆ្លងកាត់ពីឋានៈជាប្រទេសមានចំណូលទាបមកជាប្រទេសមានចំណូលមធ្យមកម្រិតទាបនាឆ្នាំ២០១៥កន្លងទៅ ហើយប្រាក់ចំណូលប្រជាជនបានកើនឡើងដល់ ១ ៧០០ដុល្លារអាមេរិកក្នុងមួយឆ្នាំសម្រាប់មនុស្សម្នាក់ក្នុងឆ្នាំ២០១៩នេះ។ សេដ្ឋកិច្ចជាតិបានរីកធំធាត់យ៉ាងឆាប់រហ័ស ហើយរចនាសម្ព័ន្ធសេដ្ឋកិច្ចកម្ពុជាកំពុងផ្លាស់ប្តូរពីប្រទេសដែលពឹងផ្អែកលើវិស័យកសិកម្ម ទៅជាប្រទេសដែលពឹងផ្អែកជាសំខាន់លើវិស័យឧស្សាហកម្ម និងសេវាកម្មវិញក្នុងបរិបទនៃបដិវត្តន៍ឧស្សាហកម្មទី៤។

ជាអកុសល រលកព្យុះនៃវិបត្តិជំងឺឆ្លងកូវីដ-១៩ បាននិងកំពុងបោកបក់មកលើសេដ្ឋកិច្ច និងសង្គមនៅក្នុងបណ្តាប្រទេសនៅទូទាំងពិភពលោក។ ការរីករាលដាលនៃជំងឺកូវីដ-១៩ បានប៉ះពាល់ និងបង្កការគំរាមកំហែងយ៉ាងខ្លាំងដល់ការអភិវឌ្ឍប្រទេស ក៏ដូចជាសេដ្ឋកិច្ចកម្ពុជា។ ក្រសួងសេដ្ឋកិច្ច និងហិរញ្ញវត្ថុ បានព្យាករណ៍ថានៅឆ្នាំ ២០២០ នេះ សេដ្ឋកិច្ចកម្ពុជាអាចធ្លាក់ចុះក្នុងរង្វង់ -៣,១% និងអាចងើបឡើងវិញនៅឆ្នាំ២០២១ ក្នុងអត្រាកំណើនប្រមាណ ៤% និងនៅឆ្នាំ២០២២ នឹងអាចមានកំណើនក្នុងរង្វង់ ៥,៧% ដោយសារកម្លាំងជំរុញនៃគោលនយោបាយគាំទ្ររបស់រាជរដ្ឋាភិបាលជួយដល់ជនងាយរងគ្រោះ ភាពល្អប្រសើរជាងមុននៃសេដ្ឋកិច្ច រួមទាំងផលិតកម្មគ្រប់វិស័យមានការកើនឡើង។ ក្នុងបរិការណ៍នេះ រាជរដ្ឋាភិបាលកម្ពុជាបានខិតខំស្វិតស្វាញយ៉ាងប្តេជ្ញា និងយកអស់កម្លាំងកាយចិត្ត បញ្ហាញាណ និងធនធាន ដើម្បីការពារសុខុមាលភាពប្រជាពលរដ្ឋប្រកបដោយភាពកក់ក្តៅ ព្រមទាំងបាននិងកំពុងជំរុញកំណើនសេដ្ឋកិច្ចដោយបន្តអនុវត្តយុទ្ធសាស្ត្រកំណែទម្រង់ស៊ីជម្រៅ និងការអភិវឌ្ឍលើគ្រប់វិស័យ ជាពិសេសវិស័យកសិកម្មដែលកំពុងតែដើរតួនាទីយ៉ាងសំខាន់ក្នុងការជំរុញការអភិវឌ្ឍសង្គមសេដ្ឋកិច្ចជាតិ ការរក្សាបាននូវសន្តិសុខស្បៀងជូនប្រជាជនកម្ពុជាប្រមាណ១៦លាននាក់ និងការកាត់បន្ថយភាពក្រីក្ររបស់ប្រជាជនក្នុងសមរម្យប្រយុទ្ធប្រឆាំងនឹងជំងឺកូវីដ-១៩នេះ។

ជាចក្ខុវិស័យនិងទិសដៅគោលនយោបាយវែងឆ្ងាយរបស់រាជរដ្ឋាភិបាលគឺ ប្រែក្លាយកម្ពុជាទៅជាប្រទេស មានចំណូលមធ្យមកម្រិតខ្ពស់នៅឆ្នាំ២០៣០ និងជាប្រទេសមានចំណូលខ្ពស់នៅឆ្នាំ២០៥០។ ក្នុងកាលៈទេសៈ ដែលយើងកំពុងទទួលរងនូវបញ្ហាប្រឈមពីវិបត្តិនៃជំងឺកូវីដ-១៩នេះ ក្រសួងកសិកម្ម រុក្ខាប្រមាញ់ និងនេសាទ ដែល មានអង្គភាពជំនាញជាសេនាធិការបានខិតខំបំពេញកាតព្វកិច្ចចំពោះមុខនេះ សំដៅគាំទ្រនិងចូលរួមដោះស្រាយបញ្ហា ជីវភាពប្រជាជនដែលបានជួបប្រទះក្នុងវិបត្តិនេះ និងប្រឹងប្រែងឱ្យបានសកម្មថែមទៀតដើម្បី “ប្រែក្លាយកសិកម្មកម្ពុជា ជាកសិកម្មទំនើប មានលក្ខណៈប្រកួតប្រជែង បរិយាប័ន្ន ធននឹងការប្រែប្រួលអាកាសធាតុ និងនិរន្តរភាពសំដៅបង្កើន ប្រាក់ចំណូលគ្រួសារកសិករ” តាមអភិក្រម និងវិសាលភាពថ្មី ដោយត្រូវប្រែក្លាយវិស័យនេះ ពីដំណាក់កាលនៃការ អភិវឌ្ឍតាមបែបយថាផល ឈានទៅរកដំណាក់កាលថ្មីដែលផ្ដោតលើប្រពលវប្បកម្ម ព្រមទាំងលើកកម្ពស់ពិពិធកា- រូបនីយកម្មដំណាំដែលមានសក្តានុពល មានផលចំណេញខ្ពស់ និងមានតម្រូវការទីផ្សារ រួមទាំងការចិញ្ចឹមសត្វនិងវារី វប្បកម្មជាលក្ខណៈពាណិជ្ជកម្មផងដែរ។

ក្នុងបរិកាណ៍នេះ ក្រសួងកសិកម្ម រុក្ខាប្រមាញ់ និងនេសាទ បានផ្ដោតការយកចិត្តទុកដាក់ខ្ពស់លើការបន្តធ្វើ ទំនើបកម្មវិស័យកសិកម្ម ដោយបានអនុវត្តវិធានការគោលនយោបាយនានា សំដៅបង្កើនផលិតភាពលើមុខដំណាំ ដែលមានតម្លៃទីផ្សារខ្ពស់ ធ្វើពិពិធការរូបនីយកម្មកសិកម្ម និងកសិ-ពាណិជ្ជកម្ម។ ជាមួយគ្នានេះដែរ ក្រសួងបានជំរុញការ អនុវត្តវិធានការចាំបាច់មួយចំនួនទៀតរួមមាន៖ ការកសាងនិងកែលម្អហេដ្ឋារចនាសម្ព័ន្ធគាំទ្រដែលបម្រើដល់ផលិតកម្ម កសិកម្ម បង្កើនគុណភាពនៃការផ្តល់សេវាផ្សព្វផ្សាយបច្ចេកទេសកសិកម្មដល់កសិករ ជំរុញការស្រាវជ្រាវបច្ចេកទេស កសិកម្ម សំដៅបង្កើនទិន្នផលដំណាំ និងធននឹងការប្រែប្រួលអាកាសធាតុ ការគ្រប់គ្រងនិងបង្កើនប្រសិទ្ធភាពការប្រើ ប្រាស់ដីកសិកម្ម ការពង្រឹងសហគមន៍កសិកម្ម ការអនុវត្តកសិកម្មតាមកិច្ចសន្យា ព្រមទាំងការកសាង និងពង្រឹងសមត្ថភាព ធនធានមនុស្សនិងស្ថាប័ន ដើម្បីជំរុញការអភិវឌ្ឍវិស័យកសិកម្មឱ្យមានប្រសិទ្ធភាព។ ទន្ទឹមនឹងនេះ ក្រសួងក៏បាន យកចិត្តទុកដាក់ខ្ពស់អំពីការលើកកម្ពស់ការចិញ្ចឹមសត្វនិងវារីវប្បកម្ម ព្រមទាំងខិតខំយ៉ាងខ្លាំងក្លាលើការអនុវត្តវិធាន ការច្បាប់ និងវិធានការបច្ចេកទេសសមស្របក្នុងការគ្រប់គ្រងប្រើប្រាស់ធនធានព្រៃឈើ និងផលផលប្រកបដោយ ចីរភាព។ កិច្ចខិតខំប្រឹងប្រែងទាំងអស់នេះ គឺក្នុងគោលដៅរួមចំណែកបង្កើនតម្លៃបន្ថែមនៃផលិតផលកសិកម្ម ក៏ដូចជា ការជួយបង្កើនប្រាក់ចំណូលជូនប្រជាកសិករ ការបន្តជំរុញការធ្វើកសិ-ពាណិជ្ជកម្ម និងការបង្កើនចំណូលថវិកាជាតិ។ គួរកត់សម្គាល់ថា ផលិតកម្មដំណាំស្រូវ និងដំណាំកសិឧស្សាហកម្មមានការវិវឌ្ឍឈានឡើងជាលំដាប់ គឺអាស្រ័យ ដោយមានការគាំទ្រយ៉ាងខ្លាំងក្លាពីរាជរដ្ឋាភិបាលកម្ពុជា ក្រសួងស្ថាប័នពាក់ព័ន្ធ ដៃគូអភិវឌ្ឍន៍ វិស័យឯកជន អង្គការ ជាតិនិងអន្តរជាតិនានា អាជ្ញាធរថ្នាក់ក្រោមជាតិ និងការចូលរួមយ៉ាងសកម្មពីប្រជាកសិករ ជាពិសេសការប្តូរទម្លាប់ពី ការផលិតសម្រាប់ហូបចុកមកជាការផលិតសម្រាប់ពាណិជ្ជកម្ម និងការនាំចេញ។

ជាមួយគ្នានេះ គ្រប់អង្គភាពជំនាញបានចូលរួមយ៉ាងសកម្មក្នុងការអនុវត្តផែនការសកម្មភាព សំដៅលើក កម្ពស់ជីវភាពរស់នៅរបស់ប្រជាកសិករដែលប្រកបមុខរបរកសិកម្ម និងធ្វើឱ្យកសិករប្រែក្លាយខ្លួនទៅជា “កសិ- ពាណិជ្ជករ” ដើម្បីទទួលបានតម្លៃបន្ថែមក្នុងជីវភាពរស់នៅរបស់ខ្លួន។ ជាលទ្ធផល វិស័យកសិកម្មបានបំពេញតួនាទី ក្នុងការធានាបាននូវសន្តិសុខស្បៀង និងអាហារូបត្ថម្ភប្រកបដោយគុណភាពសម្រាប់ប្រជាជនកម្ពុជា និងមានអតិរេក សម្រាប់ការនាំចេញ តាមរយៈការបង្កើនផលិតភាព ពិពិធកម្ម និងពាណិជ្ជបនីយកម្មកសិកម្ម ព្រមទាំងការបង្កើន ប្រសិទ្ធភាពនៃការគ្រប់គ្រង និងអភិវឌ្ឍន៍ធនធានព្រៃឈើ និងផលផល ដើម្បីនិរន្តរភាពនៃភពផែនដី ឆ្លើយតបទៅនឹង គោលដៅអភិវឌ្ឍន៍ដោយចីរភាពគឺ “លុបបំបាត់ភាពអត់ឃ្លាន សម្រេចបានសន្តិសុខស្បៀង ធ្វើឱ្យប្រសើរឡើងអាហា- រូបត្ថម្ភ និងជំរុញការអភិវឌ្ឍកសិកម្មដោយនិរន្តរភាព”។

ក្នុងស្ថានភាពជំងឺកូវីដ-១៩ ដែលបាននិងកំពុងរីករាលដាលក្នុងឆ្នាំ២០២០ ក៏ដូចជាគ្រោះរាំងស្ងួត និងទឹក ជំនន់ផងនោះ បានបង្កជាផលប៉ះពាល់ដល់ជីវភាពរស់នៅ និងសុវត្ថិភាពស្បៀងអាហាររបស់ប្រជាពលរដ្ឋ។ ដើម្បី

ត្រៀមស្បៀងបម្រុងទុកសម្រាប់តម្រូវការនៅក្នុងស្រុកឱ្យបានគ្រប់គ្រាន់ សំដៅធានាសន្តិសុខស្បៀង និងស្ថិរភាព តម្លៃផលិតផលកសិកម្មក្នុងដំណាក់កាលដែលមានផលប៉ះពាល់ជាសកលអាចអូសបន្លាយរយៈពេលយូរនោះ ក្រសួង កសិកម្ម រុក្ខាប្រមាញ់ និងនេសាទ បានធ្វើការណែនាំដល់គ្រប់អង្គការក្រោមឱវាទដែលពាក់ព័ន្ធ និងមន្ទីរកសិកម្ម រុក្ខា- ប្រមាញ់ និងនេសាទរាជធានី-ខេត្តទាំងអស់នៅក្នុងរដូវវស្សាឆ្នាំ២០២០ ឱ្យអនុវត្តនូវវិធានការចាំបាច់មួយចំនួនរួមមាន៖

១-ជំរុញការអភិវឌ្ឍដំណាំស្រូវ ដំណាំសាករវប្បកម្មនិងដំណាំរួមផ្សំ និងដំណាំឧស្សាហកម្ម ដោយលើក កម្ពស់ផលិតភាព គុណភាព និងសុវត្ថិភាព ដើម្បីផ្គត់ផ្គង់តម្រូវការប្រើប្រាស់របស់កសិករ និងទីផ្សារក្នុងស្រុក តាមរយៈ ការប្រើប្រាស់ពូជដំណាំមានគុណភាព ការធ្វើពិពិធកម្មប្រភេទដំណាំ ការអនុវត្តបង្កប់ច្រូកទេសទំនើប ការលើកកម្ពស់ ការអនុវត្តកសិកម្មល្អ និងការផ្តល់សេវាបច្ចេកទេសកសិកម្មថ្មី និងបច្ចេកវិទ្យាវេជ្ជសាស្ត្រដំណាំដើម្បីកាត់បន្ថយហានិភ័យពាក់ ព័ន្ធនឹងការរាតត្បាតសមាសភាពចង្រៃក្នុងទិសដៅទប់ស្កាត់ការធ្លាក់ចុះបរិមាណ គុណភាព និងសុវត្ថិភាពផលិតផល កសិកម្ម ដែលធ្វើឱ្យប៉ះពាល់ដល់សន្តិសុខស្បៀង និងសុខុមាលភាពរបស់ប្រជាជន និងខូចទីផ្សារ។ ត្រៀមបម្រុង គ្រាប់ពូជដំណាំក្រោមក្របខ័ណ្ឌប្រព័ន្ធស្បៀងបម្រុងកម្ពុជាសម្រាប់ចែកជូនដល់កសិករ ដើម្បីស្តារផលិតកម្មដំណាំ នៅតាមតំបន់ដែលរងគ្រោះដោយសារកត្តាធម្មជាតិនៅរដូវវស្សា។

២-ជំរុញការចិញ្ចឹមសត្វ ធានាការផ្គត់ផ្គង់សាច់ និងផលិតផលសត្វមានគុណភាព អនាម័យ និងសុវត្ថិភាព សម្រាប់បំពេញតម្រូវការហូបចុករបស់ប្រជាពលរដ្ឋ ដោយបានបំផុស និងលើកទឹកចិត្តដល់ប្រជាកសិករដែលចិញ្ចឹម សត្វជាលក្ខណៈគ្រួសារឱ្យបង្កើនការចិញ្ចឹមសត្វដែលមានវដ្តផលិតកម្មខ្លី ដូចជា មាន់ ទា ជាដើម។ ជំរុញក្រុមហ៊ុន ចិញ្ចឹមសត្វជាលក្ខណៈពាណិជ្ជកម្មឱ្យបង្កើនទុនវិនិយោគបន្ថែមទៀតក្នុងការពង្រីកកសិដ្ឋានចិញ្ចឹមសត្វ និងបង្កើន ផលិតកម្មសត្វ។ ជំរុញក្រុមហ៊ុនផលិតចំណីសត្វក្នុងការបង្កើនទុនសម្រាប់ការទិញវត្ថុធាតុដើមក្នុងស្រុក ដើម្បីបង្កើន ការផលិតចំណីសត្វ ធានានូវគុណភាព សុវត្ថិភាព និងមានតម្លៃសមស្រប។ ជាមួយគ្នានេះ ក្រសួងបានជំរុញសមាគម ចិញ្ចឹមសត្វឱ្យបន្តកិច្ចសហប្រតិបត្តិការយ៉ាងជិតស្និទ្ធ ជាមួយអង្គការជំនាញទទួលបន្ទុកផលិតកម្ម និងបសុព្យាបាល រៀបចំផែនការផលិតកម្មសត្វស្របតាមវិធានដីសុវត្ថិភាព ឬគោលការណ៍ណែនាំស្តីពីការអនុវត្តការចិញ្ចឹមសត្វល្អ (GAHP) ដើម្បីធានាបានការផ្គត់ផ្គង់សត្វ។

៣-ជំរុញការអភិវឌ្ឍវារីវប្បកម្មគ្រប់រូបភាពដល់ប្រជាកសិករ និងអ្នកវិនិយោគផ្នែកនេះ ដើម្បីធានាបាននូវការ ផ្គត់ផ្គង់ត្រី កាត់បន្ថយការនាំចូល រក្សាបានតុល្យភាពតម្លៃទីផ្សារ ព្រមទាំងធានាបាននូវគុណភាព និងសុវត្ថិភាពដល់ អ្នកបរិភោគ បង្កើនការផលិតកូនត្រីពូជឱ្យបានគ្រប់គ្រាន់ ដើម្បីចែកចាយដល់កសិករនៅតំបន់ដែលមានសក្តានុពល ក្នុងការធ្វើវារីវប្បកម្ម ផ្តល់ការគាំទ្រទាំងផ្នែកបច្ចេកទេស និងធនធានហិរញ្ញវត្ថុដល់សហគមន៍នេសាទ ដើម្បីបង្កើន ប្រាក់ចំណូលបន្ថែមក្នុងការធ្វើវារីវប្បកម្ម។

៤-ជំរុញឱ្យមន្ទីរកសិកម្ម រុក្ខាប្រមាញ់ និងនេសាទរាជធានី-ខេត្ត ធ្វើការណែនាំដល់ប្រជាកសិករ និងអ្នកពាក់ ព័ន្ធទាំងអស់ក្នុងខ្សែច្រវ៉ាក់ផលិតកម្មកសិកម្មឱ្យត្រៀមលក្ខណៈក្នុងការបង្កបង្កើនផលក្នុងរដូវវស្សា ដើម្បីបង្កើន ផលិតកម្មស្បៀងគ្រប់ប្រភេទប្រកបដោយគុណភាព និងសុវត្ថិភាព ព្រមទាំងត្រូវសម្របសម្រួលសហការជាមួយ អាជ្ញាធរមូលដ្ឋាន ពិនិត្យនិងកំណត់តំបន់មានប្រភពទឹក ឬតំបន់ដែលមានស្ថានភាពអំណោយផលនៅក្នុងមូលដ្ឋាន ជាពិសេសសម្របសម្រួលស្វែងរកលទ្ធភាពផ្គត់ផ្គង់ទឹក សម្រាប់ជំរុញផលិតកម្មដំណាំរដូវវស្សាឱ្យបានលឿនតាមដែល អាចធ្វើទៅបាន។ ជាមួយគ្នានេះដែរ ក្រសួងបានជំរុញឱ្យមន្ទីរត្រូវធ្វើជាអន្តរការីដ៏សកម្ម និងមានប្រសិទ្ធភាពក្នុងការ ភ្ជាប់ទំនាក់ទំនងរវាងអ្នកផលិតជាមួយនឹងអ្នកប្រមូលទិញ តាមយន្តការផលិតកម្មកសិកម្មតាមកិច្ចសន្យា ដើម្បីធានា ការផ្គត់ផ្គង់ និងថ្លៃកសិផលសមរម្យ។

៥-អង្គការអនុវត្តគម្រោងអភិវឌ្ឍន៍កសិកម្ម និងអង្គការជំនាញពាក់ព័ន្ធក្រោមឱវាទក្រសួង ត្រូវបានស្នើឱ្យ ជំរុញការអនុវត្តផែនការសកម្មភាពដែលបានអនុម័តរួច ដើម្បីបង្កើនផលិតកម្មស្បៀងអាហារ (បន្លែ ផ្លែឈើ ត្រី សាច់) សម្រាប់ផ្គត់ផ្គង់សេចក្តីត្រូវការហូបចុកក្នុងប្រទេសឱ្យបានគ្រប់គ្រាន់ក្នុងបរិការណ៍នៃជីវិតកូរីដ-១៩នេះ។

ទាំងនេះគឺបានឆ្លុះបញ្ចាំងឱ្យឃើញថា ស្ថាប័នជាច្រើន ទាំងរដ្ឋ វិស័យឯកជន ដៃគូអភិវឌ្ឍន៍ និងអង្គការក្រៅ រដ្ឋាភិបាលបាននិងកំពុងផ្តល់សេវាកម្ម ដើម្បីបង្កើនចំណេះដឹងនិងចំណេះធ្វើដល់កសិករនៅមូលដ្ឋាន ហើយកសិករ ភាគច្រើនបានទទួលយកនូវបទពិសោធន៍ និងទេពកោសល្យទាំងអស់នេះយកទៅអនុវត្តប្រកបដោយភាពខុសៗគ្នា ព្យាយាម និងគំនិតច្នៃប្រឌិត ដោយទទួលបានលទ្ធផលជាផ្លែផ្កាយ៉ាងត្រចះត្រចង់នៅក្នុងតំបន់ជាច្រើន ទៅតាមអនុ វិស័យនីមួយៗ។ ដោយឡែក វិស័យឯកជនបានតម្រង់ទិសការផលិតឆ្ពោះទៅរកទីផ្សារនាំចេញ តាមរយៈការអនុវត្ត គោលការណ៍ផលិតកម្មកសិកម្មតាមកិច្ចសន្យា ការបង្កើនសមត្ថភាពកែច្នៃ ធានាបានទាំងគុណភាព និងបរិមាណ ឆ្លើយតបទៅនឹងតម្រូវការទីផ្សារអន្តរជាតិ ពិសេសការនាំចេញចេកអំបូងលឿង ស្វាយកែវរៀត ម្រេច ដំឡូងមី និង ផលិតផលកសិកម្មសំខាន់ៗដទៃទៀត មានសន្ទុះកើនឡើងគួរឲ្យកត់សម្គាល់។

ផ្ទៃដីដាំដុះស្រូវសរុបទូទាំងប្រទេសនៅឆ្នាំ២០២០នេះ សម្រេចបានចំនួន ១១២% នៃផែនការ ដែលផ្ទៃដីដាំ ដុះសរុបនេះកើនឡើងចំនួន ២,២៦% ធៀបនឹងឆ្នាំ២០១៩។ បរិមាណផលស្រូវទទួលបានចំនួន ១០,៩៤លានតោន កើនឡើងចំនួន ៥០ម៉ឺនតោនលើសឆ្នាំ២០១៩ ដោយមានអតិរេកស្រូវប្រមាណ ៥,៩២លានតោន គិតជាអង្ករស្មើនឹង ៣,៧៩លានតោន សម្រាប់បម្រើការកែច្នៃនិងនាំចេញ។ លើសពីនេះទៀត ក្រសួងបានបញ្ជូញគ្រាប់ពូជស្រូវចំនួន ៦ ៥៧៦តោន ដើម្បីស្តារការខូចខាតដំណាំស្រូវចំនួន ៦៨ ២៨៥ហិកតា ស្មើនឹង ៥៤% នៃផ្ទៃដីស្រូវខូចខាតសរុប ចំនួន ១២៦ ៣៨៨ហិកតា នៅក្នុងខេត្តចំនួន១៩ ដែលរងគ្រោះដោយទឹកជំនន់ ដោយមានអ្នកទទួលផលចំនួន ៦៩ ៨១៦គ្រួសារ។

ការដាំដុះកៅស៊ូនៅកម្ពុជាមានការកើនឡើងជាលំដាប់ អាស្រ័យដោយស្ថានភាពនយោបាយ សន្តិសុខល្អប្រសើរ សក្តានុពលនៃដីសមស្រប និងគោលនយោបាយទីផ្សារសេរី លើការលក់ដូរផលិតផលកៅស៊ូគ្រួសារក្នុងស្រុក។ ទន្ទឹមនឹងនេះ ការចូលរួមពីផ្នែកឯកជនក្នុងការធ្វើវិនិយោគលើដីសម្បទានសេដ្ឋកិច្ច និងកៅស៊ូគ្រួសារបានធ្វើឱ្យផ្ទៃដីដាំ ដុះកៅស៊ូកើនឡើង ទោះជាស្ថានភាពទីផ្សារនិងតម្លៃកៅស៊ូ ព្រមទាំងកម្លាំងពលកម្មមានការប្រឈមក៏ដោយ។

ផលិតកម្មសត្វទាំងលក្ខណៈគ្រួសារនិងពាណិជ្ជកម្មនៅកម្ពុជា ក៏មានការវិវឌ្ឍគួរឲ្យកត់សម្គាល់ ទាំងបរិមាណ សត្វ និងបែបផែនផលិតកម្ម។ ការរីកចម្រើនទាំងអស់នេះ គឺជាលទ្ធផលនៃការអនុវត្តគោលនយោបាយ យុទ្ធសាស្ត្រ ចតុកោណរបស់រាជរដ្ឋាភិបាល និងផែនការយុទ្ធសាស្ត្រអភិវឌ្ឍន៍វិស័យកសិកម្ម គួបផ្សំនឹងការខិតខំប្រឹងប្រែង ស្រាវជ្រាវ និងការយល់ដឹងអំពីបច្ចេកទេសចិញ្ចឹមសត្វ ការជ្រើសរើស និងការបង្កាត់ពូជសត្វ ការផលិតចំណីសត្វ និង ការផ្តល់សេវាថែទាំសុខភាពសត្វ។ ជាមួយគ្នានេះ ការអនុវត្តច្បាប់ស្តីពីសុខភាពសត្វនិងផលិតកម្មសត្វ បាននិងកំពុង ប្រតិបត្តិយ៉ាងមានប្រសិទ្ធភាព។ ការអភិវឌ្ឍផ្នែកផលិតកម្មសត្វ ពិសេសផលិតកម្មគោពូជកូនកាត់ដែលផ្តល់តម្លៃខ្ពស់ និងលើកកម្ពស់សុខភាពសត្វនៅកម្ពុជាបាននិងកំពុងជំរុញយ៉ាងផុលផុស។ ជាងនេះទៅទៀត ការទប់ស្កាត់ចលនា សត្វខុសច្បាប់ត្រូវបានអនុវត្តយ៉ាងយកចិត្តទុកដាក់ ហើយការទប់ស្កាត់ជំងឺឆ្លងសត្វក៏ត្រូវបានពង្រឹងប្រកបដោយ ប្រសិទ្ធភាពខ្ពស់។

ការកែទម្រង់សីជម្រៅអនុវិស័យផលផលត្រូវបន្តបានអនុវត្តយ៉ាងសកម្ម។ កំណែទម្រង់នេះ បានធ្វើឱ្យប្រជា ជនទូទៅ ជាពិសេសអ្នកប្រកបរបរនេសាទជាលក្ខណៈគ្រួសារ អាចធ្វើអាជីវកម្មបានទូលំទូលាយជាងមុន។ រហូតមក ដល់ពេលនេះ យើងបានបង្កើតសហគមន៍នេសាទចំនួន៥១៦ ដើម្បីគ្រប់គ្រងធនធានផលផលឱ្យមាននិរន្តរភាព តាមរយៈការអនុវត្តទិសស្លាក “សហគមន៍នេសាទ គ្មានបទល្មើស” ក្នុងគោលបំណងពង្រឹងសហគមន៍នេសាទឱ្យ បានរឹងមាំ មានសមត្ថភាពគ្រប់គ្រាន់ក្នុងការចូលរួមគ្រប់គ្រង ថែរក្សាការពារធនធានផលផលឱ្យបានគង់វង្ស និងការ ទាក់ទាញពីភ្ញៀវទេសចរផងដែរ។ ការធ្វើវារីវប្បកម្ម ពិសេសការចិញ្ចឹមបង្កង ត្រីរីស ត្រីឆ្កែ និងពពួកត្រីដែលមានតម្លៃ ទីផ្សារខ្ពស់ ទាំងជាលក្ខណៈគ្រួសារ និងពាណិជ្ជកម្មត្រូវបានអនុវត្តយ៉ាងសកម្ម ហើយបានរួមចំណែកដល់ការបង្កើន ប្រាក់ចំណូលក្នុងគ្រួសារ។

ដើម្បីឆ្លើយតបទៅនឹងអនុសាសន៍ដ៏ខ្ពង់ខ្ពស់របស់ **សម្តេចអគ្គមហាសេនាបតីតេជោ ហ៊ុន សែន នាយករដ្ឋមន្ត្រីនៃព្រះរាជាណាចក្រកម្ពុជា** ក្នុងការជំរុញការងារកសិកម្ម ក៏ដូចជាវារីវប្បកម្ម និងសេចក្តីណែនាំលេខ១៣២ សណន.កសក ចុះថ្ងៃទី២៦ ខែមីនា ឆ្នាំ២០២០ របស់ក្រសួងកសិកម្ម រុក្ខាប្រមាញ់ និងនេសាទ ស្តីពីការអនុវត្តវិធានការឆ្លើយតបជាបន្ទាន់របស់កម្មវិធី និងគម្រោងអភិវឌ្ឍន៍នានាក្នុងបរិបទនៃការរាតត្បាតជាសកលនៃជំងឺកូវីដ-១៩ ក្រសួងកសិកម្ម រុក្ខាប្រមាញ់ និងនេសាទ បានទទួលកញ្ចប់ថវិកាពិសេស តាមរយៈក្រសួងសេដ្ឋកិច្ចនិងហិរញ្ញវត្ថុចំនួន ២ ០០០ លានរៀល ដើម្បីអនុវត្តគម្រោងវារីវប្បកម្ម ការចិញ្ចឹមត្រីអណ្តែង និងកង្កែបក្នុងតង់ធាតុដោយប្រើរយៈពេលខ្លី ចំណាយដើមទុនតិច និងទទួលបានប្រាក់ចំណូលខ្ពស់នៅតាមខេត្តគោលដៅចំនួន១១ និងខេត្តទទួលរងគ្រោះជំនន់ទឹកភ្លៀងចំនួន៤ នាពេលកន្លងមក។ ជាលទ្ធផលជាក់ស្តែង ផលិតកម្មវារីវប្បកម្មបានកើនឡើងរហូតដល់ជាង៣០% បើប្រៀបធៀបនឹងឆ្នាំមុន។

ចំពោះការកែទម្រង់វិស័យព្រៃឈើ ក្រសួងបានផ្តោតការយកចិត្តទុកដាក់ខ្ពស់លើការបង្កើនសមត្ថភាពបច្ចេកទេស សំដៅជំរុញការងារគ្រប់គ្រងឱ្យមានប្រសិទ្ធភាពខ្ពស់ និងពិសេសពង្រឹងការត្រួតពិនិត្យតាមដានដីតឹងរឹងព្រមទាំងសម្រេចបាននូវលទ្ធផលមួយចំនួនផងដែរ។ ជាការកត់សម្គាល់ ការចូលរួមរបស់រដ្ឋបាលថ្នាក់ក្រោមជាតិ ក្នុងការបង្ការទប់ស្កាត់ និងបង្ក្រាបបទល្មើសនានា ឃើញថាទទួលបានប្រសិទ្ធភាពជាងមុន។ បន្ថែមលើសពីនេះ ក្រសួងក៏បានចូលរួមអនុវត្តយ៉ាងសកម្មជាមួយគណៈកម្មការជាតិដើម្បីទប់ស្កាត់ និងបង្ក្រាបបទល្មើសធនធានធម្មជាតិរបស់រាជរដ្ឋាភិបាលកម្ពុជា សំដៅទប់ស្កាត់ និងបង្ក្រាបសកម្មភាពអនាធិបតេយ្យកាប់ឈើ ការនាំចេញឈើខុសច្បាប់ និងបទល្មើសនានានៅទូទាំងប្រទេស។ ទន្ទឹមនឹងនេះ ក្រសួងក៏សូមវាយតម្លៃខ្ពស់ចំពោះកិច្ចសហការល្អ និងការជួយឧបត្ថម្ភគាំទ្រគ្រប់បែបយ៉ាងពីក្រសួងស្ថាប័នពាក់ព័ន្ធ ដៃគូអភិវឌ្ឍន៍ និងអាជ្ញាធរដែនដីគ្រប់លំដាប់ថ្នាក់ ដែលបានរួមចំណែកយ៉ាងសកម្មក្នុងការគ្រប់គ្រង និងអភិវឌ្ឍន៍ធនធានផលជល និងព្រៃឈើប្រកបដោយនិរន្តរភាពក្នុងក្របខ័ណ្ឌកំណែទម្រង់ស៊ីជម្រៅរបស់រាជរដ្ឋាភិបាល ជាពិសេសការបង្ក្រាបបទល្មើសតាមគ្រប់រូបភាពឱ្យទទួលបានលទ្ធផលល្អប្រសើរ ទោះបីនៅមានបញ្ហាខ្លះៗក៏ដោយ។

II- គោលនយោបាយនិងយុទ្ធសាស្ត្រសម្រាប់អភិវឌ្ឍន៍វិស័យកសិកម្ម

១. គោលនយោបាយអភិវឌ្ឍន៍វិស័យកសិកម្ម

ផែនការមេវិស័យកសិកម្មឆ្នាំ២០៣០ ត្រូវបានរៀបចំឡើងក្នុងគោលបំណងដើម្បីសម្រេចបាន និងឆ្លើយតបទៅនឹងចក្ខុវិស័យរយៈពេលវែងរបស់រាជរដ្ឋាភិបាល ព្រមទាំងមានសង្គតិភាពទៅនឹងឯកសារគោលនយោបាយ និងយុទ្ធសាស្ត្រផ្សេងៗដែលពាក់ព័ន្ធនឹងវិស័យកសិកម្ម។ គោលដៅចម្បងដែលត្រូវសម្រេចបានក្នុងផែនការមេនេះគឺត្រូវ៖

- (១) ជំរុញកំណើននៃតម្លៃបន្ថែមសរុបរបស់វិស័យកសិកម្មឱ្យកើនក្នុងរង្វង់ពី ៣% ទៅ ៤%ក្នុងមួយឆ្នាំ ពោលគឺកើនពី ២១ ៩១៣ ពាន់លានរៀលនៅឆ្នាំ ២០១៨ ដល់ ៣១ ៨៥២ ពាន់លានរៀលនៅឆ្នាំ២០៣០។
- (២) ផលិតភាពពលកម្មកសិកម្មកើនពី ១ ៨៣៩ ដុល្លារ អាមេរិកនៅឆ្នាំ២០១៨ ដល់ ៤ ៦២៥ ដុល្លារ អាមេរិក/ម្នាក់/ឆ្នាំ នៅឆ្នាំ២០៣០។

ដើម្បីសម្រេចបាននូវទិសដៅអភិវឌ្ឍន៍វិស័យកសិកម្មក្នុងរយៈពេល១០ឆ្នាំខាងមុខ ក្រសួងកសិកម្ម រុក្ខាប្រមាញ់ និងនេសាទ បានកំណត់គោលដៅយុទ្ធសាស្ត្រចំនួន០៤ ដូចខាងក្រោម៖

គោលដៅយុទ្ធសាស្ត្រ (ទី.១) ៖ ការលើកកម្ពស់ខ្សែច្រវ៉ាក់ផលិតកម្មកសិកម្ម ប្រកបដោយភាពប្រកួតប្រជែង

គោលដៅយុទ្ធសាស្ត្រនេះ មានគោលបំណងបង្កើនផលិតភាព និងផលចំណេញក្នុងខ្សែច្រវ៉ាក់តម្លៃផលិតកម្មដំណាំស្រូវ ដំណាំរដូវ កៅស៊ូ និងដំណាំកសិ-ឧស្សាហកម្មដទៃទៀត ក៏ដូចជាផលិតកម្មសត្វដែលមានសក្តានុពល

សេដ្ឋកិច្ច រួមទាំងការជំរុញឱ្យបានខ្លាំងក្លានូវការអភិវឌ្ឍផ្នែកកសិ-ឧស្សាហកម្ម ពិសេសការអនុវត្តយន្តការភាពជាដៃគូរវាងរដ្ឋ វិស័យឯកជន និងអ្នកផលិតក្នុងវិស័យកសិកម្មតាមគោលការណ៍ផលិតកម្មកសិកម្មតាមកិច្ចសន្យា។

ដើម្បីសម្រេចបាននូវគោលដៅយុទ្ធសាស្ត្រនេះ ក្រសួងបានកំណត់នូវសូចនាករមួយចំនួនដើម្បីវាស់វែងលទ្ធផល (១) កំណើនតម្លៃបន្ថែមសរុបនៃផលិតផលដំណាំកសិកម្មត្រូវសម្រេចបានប្រមាណ ៣,១% ក្នុងមួយឆ្នាំដោយត្រូវកើនពី ១៣ ១៣០ពាន់លានរៀលនៅឆ្នាំ២០១៩ ដល់ ១៨ ៣៧២ពាន់លានរៀលនៅឆ្នាំ២០៣០ (២) តម្លៃបន្ថែមសរុបនៃផលិតផលសត្វត្រូវកើន២,៧%ក្នុងមួយឆ្នាំ ដោយត្រូវកើនពី ២ ៥០២ពាន់លានរៀលនៅឆ្នាំ ២០១៩ ដល់ ៣ ៣៥៥ពាន់លានរៀលនៅឆ្នាំ២០៣០ និង(៣) អត្រា (%) នៃការនាំចេញផលិតផលកសិកម្មកែច្នៃ ធៀបនឹងផលិតផលនាំចេញសរុបត្រូវកើនពី៧% នៅឆ្នាំ២០១៩ ដល់ ១៥%នៅឆ្នាំ២០៣០។

គោលដៅយុទ្ធសាស្ត្រ (ទី.២)៖ បង្កើនការគាំទ្រហេដ្ឋារចនាសម្ព័ន្ធកសិកម្ម និងការសម្រួលពាណិជ្ជកម្មកសិកម្ម

គោលដៅនេះមានគោលបំណងបង្កើនប្រសិទ្ធភាពនៃប្រព័ន្ធស្រោចស្រពកសិកម្ម ការពង្រីកការតភ្ជាប់ផ្លូវទៅកាន់កសិដ្ឋានផលិត ការផ្គត់ផ្គង់អគ្គិសនីដែលមានតម្លៃអនុគ្រោះដល់សហគ្រាសនិងសហករណ៍កសិកម្ម និងការបង្កើនឥណទានកសិកម្ម ព្រមទាំងកិច្ចការសម្របសម្រួលកសិ-ពាណិជ្ជកម្ម។

ក្នុងការធ្វើឱ្យសម្រេចបាននូវគោលដៅយុទ្ធសាស្ត្រ ក្រសួងបានកំណត់នូវសូចនាករគន្លឹះមួយចំនួនសម្រាប់វាស់វែងគឺ (១) ជំរុញកំណើននៃតម្លៃផលិតផលដំណាំក្រៅពីស្រូវឱ្យកើនពី ១៦ ០៨០ ពាន់លានរៀលនៅឆ្នាំ២០១៩ ដល់ប្រមាណ ២០ ៨០០ពាន់លានរៀលនៅឆ្នាំ២០៣០។ (២) តម្លៃផលិតផលដំណាំស្រូវកើនពី ៧ ៤០០ពាន់លានរៀលនៅឆ្នាំ២០១៩ ដល់ប្រមាណ ៩ ៧៥៦ពាន់លានរៀលនៅឆ្នាំ២០៣០ និង(៣) ជំរុញការនាំចេញផ្លូវការនៃផលិតផលដំណាំទាំងនេះឱ្យបានកើនក្នុងរង្វង់៧%ក្នុងមួយឆ្នាំ ពីឆ្នាំ២០២០ ដល់ឆ្នាំ ២០២៥ និង៦%ក្នុងមួយឆ្នាំ ពីឆ្នាំ ២០២៦ ដល់ឆ្នាំ២០៣០។

គោលដៅយុទ្ធសាស្ត្រ (ទី.៣)៖ បង្កើនការគ្រប់គ្រងធនធានដី ព្រៃឈើ និងផលជលប្រកបដោយនិរន្តរភាព

គោលដៅនេះមានគោលបំណងលើកកម្ពស់ការគ្រប់គ្រងធនធានដី ព្រៃឈើនិងសត្វព្រៃ និងការលើកកម្ពស់ការគ្រប់គ្រងធនធានផលជលប្រកបដោយប្រសិទ្ធភាពខ្ពស់។

ដើម្បីសម្រេចបាននូវគោលដៅយុទ្ធសាស្ត្រនេះ ក្រសួងបានកំណត់នូវសូចនាករចំនួន២ ដែលត្រូវសម្រេចឱ្យបានគឺ៖ (១) តម្លៃបន្ថែមសរុបនៃផលិតផលព្រៃឈើកើន ១,២%ក្នុងមួយឆ្នាំ ដោយត្រូវបង្កើនពី ១ ៤៩០ពាន់លានរៀល នៅឆ្នាំ២០១៩ ដល់ ១ ៦៩៩ពាន់លានរៀល នៅឆ្នាំ២០៣០។ (២) តម្លៃបន្ថែមសរុបនៃផលិតផលផលជលកើនយ៉ាងតិច ៤,៣%ក្នុងមួយឆ្នាំ ដោយត្រូវបង្កើនពី ៥ ៤៩៣ពាន់លានរៀលនៅឆ្នាំ២០១៩ ដល់៨ ៧២៩ ពាន់លានរៀល នៅឆ្នាំ២០៣០។

គោលដៅយុទ្ធសាស្ត្រ (ទី.៤)៖ គាំទ្រការពង្រឹងស្ថាប័ន បទដ្ឋានគតិយុត្ត និងអភិវឌ្ឍន៍ធនធានមនុស្ស

គោលដៅនេះ មានគោលបំណងផ្តោតការយកចិត្តទុកដាក់ជាសំខាន់លើការលើកកម្ពស់ការគ្រប់គ្រងស្ថាប័ន ការពង្រឹងការអនុវត្តច្បាប់ និងលិខិតបទដ្ឋានគតិយុត្ត ការលើកកម្ពស់ការអភិវឌ្ឍធនធានមនុស្ស ការស្រាវជ្រាវដើម្បីអភិវឌ្ឍន៍ និងការអប់រំកសិកម្មប្រកបដោយភាពវៃឆ្លាត ឆ្លើយតបទៅនឹងការប្រែប្រួលនៃបច្ចេកវិទ្យាឌីជីថល។

ដើម្បីសម្រេចបាននូវគោលដៅនេះ ក្រសួងបានកំណត់នូវយុទ្ធសាស្ត្រជាក់លាក់ចំនួន៤ ចូលរួមគាំទ្រគឺ៖

- (១) លើកកម្ពស់ការគ្រប់គ្រងស្ថាប័នក្នុងវិស័យកសិកម្ម។
- (២) កសាងនិងពង្រឹងការអនុវត្តច្បាប់ និងលិខិតបទដ្ឋានគតិយុត្តបម្រើឱ្យវិស័យកសិកម្ម។
- (៣) លើកកម្ពស់ការអភិវឌ្ឍធនធានមនុស្ស និងការអប់រំកសិកម្ម។
- (៤) បង្កើនសមត្ថភាពស្រាវជ្រាវដើម្បីអភិវឌ្ឍន៍កសិកម្ម។
- (៥) បង្កើនសមត្ថភាពផ្សព្វផ្សាយកសិកម្ម រុក្ខាប្រមាញ់ និងនេសាទ។

២. យុទ្ធសាស្ត្រចម្បងៗសម្រាប់តម្រូវឱ្យទិសអភិវឌ្ឍន៍កសិកម្ម

ទី១- បន្តលើកកម្ពស់ការស្រាវជ្រាវដើម្បីអភិវឌ្ឍន៍បច្ចេកវិទ្យា និងបច្ចេកទេសកសិកម្មទំនើបក្នុងទិសដៅបង្កើនបរិមាណ គុណភាព អាហារូបត្ថម្ភ និងពិពិធកម្មផលិតផលកសិកម្មប្រកបដោយនិរន្តរភាព ក្នុងបរិបទបម្រែបម្រួលអាកាសធាតុ និងតម្រូវការទីផ្សារក្នុងប្រទេស តំបន់ និងអន្តរជាតិ។ យកចិត្តទុកដាក់បន្តពង្រឹងការអប់រំ បណ្តុះបណ្តាលបច្ចេកទេសកសិកម្ម និងអភិវឌ្ឍន៍ធនធានមនុស្សគ្រប់កម្រិតសញ្ញាបត្រ និងជំនាញវិជ្ជាជីវៈ និងជាពិសេសបង្កើនចំនួនអ្នកស្រាវជ្រាវនិងអ្នកវិទ្យាសាស្ត្រកសិកម្មឱ្យបានច្រើន ដោយផ្តល់ការលើកទឹកចិត្តដល់អ្នកស្រាវជ្រាវ និងអ្នកវិទ្យាសាស្ត្រជាចាំបាច់។ ទន្ទឹមនឹងនេះ ត្រូវយកចិត្តទុកដាក់ជំរុញការប្រើប្រាស់បច្ចេកវិទ្យាកសិកម្មថ្មីៗប្រកបដោយនវានុវត្តន៍ និងមានលក្ខណៈបច្ចេកវិទ្យាខ្ពង់ខ្ពស់ ការអនុវត្តកសិកម្មល្អ ការរៀបចំកំណត់តំបន់ដាំដុះ ការរៀបចំផែនការដាំដុះទៅតាមតម្រូវការទីផ្សារ ការកែលម្អការគ្រប់គ្រង និងប្រើប្រាស់ធនធានដីប្រកបដោយចីរភាព ការកែលម្អប្រព័ន្ធស្រោចស្រព និងការគ្រប់គ្រងទឹកតាមរយៈប្រព័ន្ធសន្សំសំចៃទឹក ការប្រើប្រាស់យន្តបន្ថែមយកកសិកម្ម និងបច្ចេកវិទ្យាក្រោយប្រមូលផល ការបង្កើនភាពធន់នឹងអាកាសធាតុ និងគ្រោះធម្មជាតិ ការលើកកម្ពស់គុណភាពនៃការផ្តល់សេវាផ្សព្វផ្សាយកសិកម្មឱ្យបានទៅដល់កសិករ និងសហគមន៍កសិកម្ម ពង្រឹងការគ្រប់គ្រង និងត្រួតពិនិត្យពូជដំណាំកសិកម្ម និងធាតុចូលកសិកម្ម ពង្រីកសមត្ថភាពមន្ទីរពិសោធន៍ជាតិ កសិដ្ឋានផលិតពូជ និងស្ថានីយ មជ្ឈមណ្ឌលស្រាវជ្រាវនិងផ្សព្វផ្សាយកសិកម្មឱ្យបានល្អប្រសើរ។ ត្រូវជំរុញការកសាងច្បាប់ លិខិតបទដ្ឋានគតិយុត្តលើដំណាំកសិកម្ម ការគ្រប់គ្រងកសិដ្ឋាន ការពារដំណាំ និងភូតគាមអនាម័យ និងច្បាប់ស្តីពីផលិតកម្មកសិកម្មតាមកិច្ចសន្យាដូចមានចែងក្នុងយុទ្ធសាស្ត្រចតុកោណដំណាក់កាលទី៤ របស់រាជរដ្ឋាភិបាលនីតិកាលទី១ នៃរដ្ឋសភា។

ទី២- ពង្រឹងសមត្ថភាពសហគមន៍កសិកម្ម ដែលបានចុះបញ្ជីរួចហើយឲ្យមានលក្ខណៈជាពាណិជ្ជកម្ម ដោយជំរុញឱ្យអនុវត្តបច្ចេកវិទ្យាសមស្រប ការផ្គត់ផ្គង់សន្សំសំចៃទឹកនៅតាមសហគមន៍កសិកម្ម និងអនុវត្តផលិតកម្មកសិកម្មតាមកិច្ចសន្យា ព្រមទាំងលើកកម្ពស់ការចូលរួមវិនិយោគពីវិស័យឯកជនក្នុងគ្រប់ខ្សែច្រវ៉ាក់តម្លៃកសិកម្ម តាមអភិក្រមភាពជាដៃគូរវាង “រដ្ឋ ឯកជន ដៃគូអភិវឌ្ឍន៍ និងសហគមន៍កសិកម្ម/ផលិតករ” ឲ្យមានលក្ខណៈប្រទាក់ក្រឡាគ្នាក្នុងការរកទីផ្សារបន្ថែមសម្រាប់ផលិតផលកសិកម្មជាអាទិភាព។ លើសពីនេះទៀត ត្រូវពិនិត្យមើលលទ្ធភាពធ្វើយ៉ាងណាឱ្យសហគមន៍អាចទទួលបានផលប្រយោជន៍ និងមានចំណូលសម្រាប់ដំណើរការអភិវឌ្ឍរបស់ខ្លួនប្រកបដោយភាពម្ចាស់ការ។ ទន្ទឹមនឹងនេះ ក៏ត្រូវបន្តសហការជាមួយដៃគូអភិវឌ្ឍន៍នានា និងស្វែងរកដៃគូថ្មីៗទៀត ដើម្បីអនុវត្តគម្រោងការបណ្តុះបណ្តាលសមត្ថភាពដល់មន្ត្រីជំនាញ និងបង្កើនសកម្មភាពសិក្សាស្រាវជ្រាវ និងអភិវឌ្ឍន៍សហគមន៍ព្រមទាំងជំរុញ និងរួមគ្នាធ្វើការអប់រំ ផ្សព្វផ្សាយ បណ្តុះបណ្តាល បំពាក់បំប៉នដល់សហគមន៍មូលដ្ឋានឲ្យយល់ដឹងជាសាធារណៈអំពីការអភិវឌ្ឍវិស័យកសិកម្ម។

ទី៣- ពង្រឹងនិងពង្រីកសហគមន៍កៅស៊ូគ្រួសារ ដើម្បីបង្កើនកាលានុវត្តភាពក្នុងការការពារផលប្រយោជន៍របស់កសិករ ទាំងការដាំដុះ ការប្រមូលផល ការកែច្នៃ ព្រមទាំងពង្រឹងអំណាចនៃការចរចាថ្លៃនៅពេលលក់ផលិតផលទាំងនោះ។ ជំរុញការវិនិយោគលើការកែច្នៃផលិតផលកៅស៊ូ ដើម្បីបង្កើនតម្លៃបន្ថែម បង្កើតការងារ ចូលរួមកាត់បន្ថយភាពក្រីក្រនៅជនបទ។ ជាមួយគ្នានេះ ត្រូវពិនិត្យនិងរៀបចំលិខិតបទដ្ឋានគតិយុត្តពាក់ព័ន្ធ ដើម្បីអភិវឌ្ឍន៍ខស្សាហកម្មកៅស៊ូធម្មជាតិប្រកបដោយនិរន្តរភាព។

ទី៤- ជំរុញការធ្វើពិពិធកម្មកសិកម្មទៅរកផលិតផលដែលមានតម្លៃបន្ថែមខ្ពស់ និងមានសក្តានុពលលើដំណាំបសុសត្វ វារីវប្បកម្ម ផលិតផលឈើដាំ និងការវិនិយោគលើការកែច្នៃផលិតផលសំខាន់ៗ ដោយត្រូវបន្តលើកកម្ពស់គុណភាព និងសុវត្ថិភាពផលិតផលកសិកម្ម ការកែច្នៃវេចខ្ចប់ និងពង្រឹងសមត្ថភាពពិសោធន៍ ស្តង់ដារគុណភាពតាមរយៈគោលការណ៍ការអនុវត្តកសិកម្មល្អ (GAP) ការអនុវត្តការចិញ្ចឹមសត្វល្អ (GAHP) ការអនុវត្តវារីវប្បកម្មល្អ (GAQP) ក៏ដូចជាពង្រឹងវិធានការពារដំណាំ សុខភាពសត្វ និងគុណភាពផលិតផលសត្វ និងផលិតផល ផលផល អនាម័យនិង

ភូតគាមអនាម័យ (SPS) តាមរយៈការចរចាជាមួយបណ្តាប្រទេសដែលទិញផលិតផលកសិកម្មពីកម្ពុជា ការរៀបចំពិធីសារស្តីពីការនាំចេញផលិតផលកសិកម្មកម្ពុជាទៅកាន់ទីផ្សារអន្តរជាតិ។

ទី៥- ជំរុញការចិញ្ចឹមសត្វរបស់កសិករឲ្យទៅជាការចិញ្ចឹមជាលក្ខណៈពាណិជ្ជកម្ម ជាពិសេសការចិញ្ចឹមគោពូជកូនកាត់ដែលមានផលិតភាពខ្ពស់ ដើម្បីបង្កើនប្រាក់ចំណូល ព្រមទាំងលើកទឹកចិត្តដល់ការចិញ្ចឹមសត្វខ្នាតតូចមធ្យម និងខ្នាតធំដែលមានផលិតភាពខ្ពស់ ប្រកបដោយគុណភាព សុវត្ថិភាព និងប្រសិទ្ធភាពសេដ្ឋកិច្ចខ្ពស់ ដើម្បីផ្គត់ផ្គង់តម្រូវការក្នុងស្រុក និងបង្កើនសមត្ថភាពប្រកួតប្រជែងសម្រាប់ការនាំចេញ។ គ្រប់គ្រងការធ្វើអាជីវកម្មសត្វរបស់ផលិតផលសត្វ ចំណីសត្វ បសុឱសថ និងធាតុចូលផ្សេងៗ ដោយមិនឲ្យមានការធ្វើអាជីវកម្មផ្តាច់មុខដែលប៉ះពាល់ដល់តម្លៃ និងបញ្ហាទីផ្សារ។ ត្រូវជំរុញការកែច្នៃផលិតផលសាច់ ដោយត្រូវគ្រប់គ្រងសត្តយាតដ្ឋាន កន្លែងពិឃាតសត្វ និងកន្លែងកែច្នៃ ឲ្យអនុវត្តតាមបទដ្ឋានបច្ចេកទេសបសុព្យាបាល និងមានការត្រួតពិនិត្យអនាម័យសាច់ និងផលិតផលសត្វ ធានាបាននូវគុណភាព អនាម័យ និងសុវត្ថិភាពសាច់សម្រាប់ធានាតម្រូវការក្នុងស្រុក និងឆ្ពោះទៅរកការនាំចេញទៅបរទេស។ លើសពីនេះ ត្រូវពង្រឹងការត្រួតពិនិត្យអនាម័យសត្វ និងផលិតផលសត្វ ដើម្បីបង្ការការពារជំងឺឆ្លងសត្វជំងឺស៊ិណូស ផលិតផលសត្វប្រកបដោយសុវត្ថិភាព និងគ្រប់គ្រងហានិភ័យជំងឺរាតត្បាតនានាជាយថាហេតុ។ បន្ថែមលើសពីនេះ ត្រូវពង្រឹងការអនុវត្តច្បាប់ស្តីពីសុខភាពសត្វ និងផលិតកម្មសត្វឲ្យមានប្រសិទ្ធភាពខ្ពស់ និងត្រូវរៀបចំកសាងលិខិតបទដ្ឋានក្រោមច្បាប់ឲ្យមានលក្ខណៈគ្រប់ជ្រុងជ្រោយ។

ទី៦- បង្កើតស្ថានីយចត្តាឡីស័កសម្រាប់ដំណាំ សត្វ និងផលផល នៅតាមតំបន់សំខាន់ៗ ដើម្បីទប់ស្កាត់ការឆ្លងរាលដាលសមាសធាតុចង្រៃ ជំងឺសត្វ និងជំងឺស៊ិណូស ជំងឺត្រី ព្រមទាំងទប់ស្កាត់ការនាំចូល នាំចេញ ឆ្លងកាត់នូវផលិតផលកសិកម្មខូចគុណភាព ដែលនាំឱ្យប៉ះពាល់ដល់សុខភាពសាធារណៈ និងខូចទីផ្សារក្នុងស្រុក និងនាំចេញ។ ជំរុញឱ្យក្រសួងស្ថាប័នពាក់ព័ន្ធ ពិសេសរដ្ឋបាលខេត្តនៅជាប់ព្រំដែន ត្រូវសហការឲ្យមានលក្ខណៈប្រទាក់ក្រឡាគ្នាក្នុងការគ្រប់គ្រងឲ្យមានប្រសិទ្ធភាព ព្រមទាំងក្តាប់ឲ្យបាននូវព័ត៌មាននិងទិន្នន័យនៃការនាំចូល និងនាំចេញផលិតផលកសិកម្មពីបណ្តាប្រទេសជិតខាង ដើម្បីធានានូវការគ្រប់គ្រងផលស្តុកក្នុងស្រុក និងផលប៉ះពាល់ទីផ្សារក្នុងតំបន់ក្នុងស្ថានីយទទួលខុសត្រូវខ្ពស់។

ទី៧- ពង្រឹងសមត្ថភាពរបស់សហគមន៍នេសាទឱ្យក្លាយជាសហគមន៍នេសាទគ្មានបទល្មើសផលផល ទាំងទឹកសាបនិងសមុទ្រ។ ជាមួយគ្នានេះ ត្រូវជំរុញការអភិវឌ្ឍវិវិប្បកម្មគ្រប់ប្រភេទទៅតាមស្ថានភាពជាក់ស្តែង ព្រមទាំងត្រូវបន្តពង្រឹងការគ្រប់គ្រង និងការពារកន្លែងអភិរក្សផលផលឱ្យមានប្រសិទ្ធភាពខ្ពស់ ពិសេសត្រូវថែរក្សាការពារព្រៃលិចទឹក និងព្រៃកោងកាងឱ្យបានគង់វង្ស ដែលជាជម្រកដ៏សំខាន់របស់មច្ឆជាតិ ក៏ដូចជាការទាក់ទាញភ្ញៀវទេសចរផងដែរ។ លើសពីនេះទៀត បន្តចូលរួមធ្វើវិសោធនកម្មច្បាប់ស្តីពីផលផល និងត្រូវខិតខំរៀបចំលិខិតបទដ្ឋានគតិយុត្ត ជំរុញការអនុវត្តអនុសញ្ញាអន្តរជាតិពាក់ព័ន្ធ ដើម្បីប្រយុទ្ធប្រឆាំងការនេសាទល្មើសច្បាប់ គ្មានការអនុញ្ញាត និងគ្មានរបាយការណ៍ (IUU Fishing) ដោយត្រូវបង្កើតយន្តការថ្នាក់ជាតិឱ្យមានលក្ខណៈប្រទាក់ក្រឡាគ្នាជាមួយអន្តរស្ថាប័នស្របតាមនីតិវិធីជាធរមាន។

ទី៨- រៀបចំនិងអនុវត្តផែនការយុទ្ធសាស្ត្រអភិវឌ្ឍន៍ព្រៃផ្តល់ផល ដើម្បីឆ្លើយតបទៅនឹងបរិបទកំណែទម្រង់បច្ចុប្បន្ន សំដៅធានាបានស្ថិរភាពរឹងមាំលើការអភិវឌ្ឍអនុវិស័យព្រៃឈើជាតិយូរអង្វែង។ បន្ថែមលើនេះ ត្រូវបន្តពង្រឹង និងពង្រីកសហគមន៍ព្រៃឈើ ដោយជួយប្រជាសហគមន៍ជនបទឱ្យបង្កើនចំណូល លើកកម្ពស់ជីវភាពរស់នៅតាមរយៈប្រព័ន្ធកសិ-រុក្ខកម្ម។ ក្នុងគោលដៅពង្រីកគម្របព្រៃឈើ ត្រូវបន្តជំរុញការស្តារដាំដុះព្រៃឈើឡើងវិញនៅលើដីព្រៃធរើល ដីព្រៃរងការធ្វើអាជីវកម្ម ដីទំនេរបស់រដ្ឋ និងដីព្រៃដែលបានដកហូតពីដីសម្បទានសេដ្ឋកិច្ច ដោយសហការជាមួយវិស័យឯកជន ដៃគូអភិវឌ្ឍន៍ ព្រមទាំងបង្កើនការបណ្តុះកូនឈើគ្រប់ប្រភេទនៅតាមស្ថានីយ សម្រាប់ចែកចាយជូនប្រជាពលរដ្ឋដាំដុះ។ ជាមួយគ្នានេះ ត្រូវរៀបចំបង្កើតសួនភូតគាមសាស្ត្រ (Botanical Garden) នៅតាមតំបន់

អេកូឡូស៊ីក្នុងតំបន់កម្ពុជា ក្នុងគោលបំណងអប់រំ បណ្តុះបណ្តាល និងផ្សព្វផ្សាយនូវប្រភេទក្រុមគ្រួសារជាតិមានដោយកម្រ និង ជិតផុតពូជ ព្រមទាំងដាក់តាំងបង្ហាញនូវសំណាកប្រភេទក្រុមគ្រួសារជាតិសំខាន់ៗ ប្រភេទគ្រួសារ និងអំបូរដទៃទៀត ដោយ ប្រើប្រាស់ប្រភពថវិកាមូលនិធិអភិវឌ្ឍន៍ព្រៃឈើជាតិ និងពីប្រភពផ្សេងៗទៀត។ ជាមួយគ្នានេះ ក៏ត្រូវសហការជាមួយ គណៈបញ្ជាការឯកភាពរាជធានី ខេត្ត ដើម្បីចូលរួមឱ្យបានល្អក្នុងការស្រាវជ្រាវ ទប់ស្កាត់ និងបង្ក្រាបបទល្មើសព្រៃឈើ និងការកាប់រានដីព្រៃឈើឱ្យមានប្រសិទ្ធភាព។ ម្យ៉ាងទៀត តំបន់សម្បទានដីសេដ្ឋកិច្ចដែលនៅសេសសល់ពីមុនមក នឹងត្រូវស្ថិតនៅក្រោមការត្រួតពិនិត្យដ៏តឹងរ៉ឹង ដើម្បីធានាថា ដំណើរការសម្បទានដីសេដ្ឋកិច្ចទាំងនោះប្រព្រឹត្តទៅប្រកប ដោយចីរភាព និងប្រសិទ្ធភាពខ្ពស់។ ព្រមជាមួយនោះ ត្រូវចូលរួមធ្វើវិសោធនកម្មច្បាប់ស្តីពីព្រៃឈើ និងរៀបចំ កសាងលិខិតបទដ្ឋានក្រោមច្បាប់ ព្រមទាំងពង្រឹងការអនុវត្តច្បាប់ឱ្យមានប្រសិទ្ធភាពខ្ពស់។

ទី៩- បន្តចុះស្រាវជ្រាវរុករក និងបង្ក្រាបបទល្មើសព្រៃឈើ ជលផល ការកាប់រាន ដុត ឈូសឆាយដីព្រៃឈើ និងព្រៃលិចទឹកយកដីធ្វើកម្មសិទ្ធិតាមគ្រប់រូបភាព ដោយប្រើប្រាស់កម្លាំងចម្រុះ អាជ្ញាធរដែនដី កងកម្លាំងប្រដាប់ អាវុធ អង្គភាពពាក់ព័ន្ធ និងតុលាការ ព្រមទាំងបន្ថយកម្រិតទុកដាក់ជំរុញការបោះបង្គោលព្រៃព្រៃឈើ និងព្រៃលិចទឹក ឱ្យបានឆាប់រហ័ស ដើម្បីទប់ស្កាត់ និងកាត់បន្ថយឱ្យបានជាអតិបរមានូវការរំលោភបំពានលើដីព្រៃឈើ និងព្រៃលិច ទឹកជាដើម។

ទី១០- ពង្រឹងកិច្ចសហប្រតិបត្តិការអន្តរជាតិជាមួយប្រទេសជិតខាង និងបណ្តាប្រទេសដៃគូអភិវឌ្ឍន៍នានាទាំង ក្នុងក្របខ័ណ្ឌទ្វេភាគី ពហុភាគី និងកិច្ចសហប្រតិបត្តិការថ្នាក់តំបន់និងអន្តរជាតិ ដើម្បីស្វែងរកជំនួយហិរញ្ញវត្ថុ និង ជំនួយបច្ចេកទេសថ្មីៗ សម្រាប់ការធ្វើទំនើបការរូបនីយកម្មកសិកម្ម ព្រមទាំងខិតខំបង្កើនកិច្ចសហប្រតិបត្តិការ និងធ្វើ ការចរចាដើម្បីស្វែងរកទីផ្សារសម្រាប់ការនាំចេញផលិតផលកសិកម្មឱ្យបានទូលំទូលាយជាមួយប្រទេសនានា ក្នុងបរិបទ នៃសាកលភារូបនីយកម្ម។ លើកទឹកចិត្តដល់អ្នកវិនិយោគទុនពីខាងក្នុងនិងក្រៅប្រទេស បង្កើនទុនវិនិយោគក្នុងវិស័យ កសិកម្មលើគ្រប់ខ្សែច្រវ៉ាក់តម្លៃកសិកម្ម ពិសេសការកែច្នៃផលិតផលកសិកម្ម ដើម្បីផ្សារភ្ជាប់កសិករ ឬសហគមន៍ កសិកម្ម ទៅនឹងទីផ្សារតាមអភិក្រមភាពជាដៃគូរវាង រដ្ឋ ឯកជន និងសហគមន៍កសិកម្ម/ផលិតករ។ ទន្ទឹមនឹងនេះ ត្រូវ ជំរុញដល់ស្ថាប័នពាក់ព័ន្ធ ដៃគូអភិវឌ្ឍន៍ អង្គការជាតិអន្តរជាតិទាំងអស់ឱ្យបន្តគាំទ្រការលើកកម្ពស់ និងជំរុញការអភិវឌ្ឍ វិស័យកសិកម្មតាមគ្រប់រូបភាព ជាពិសេសត្រូវរៀបចំគោលនយោបាយ និងផែនការយុទ្ធសាស្ត្រពាក់ព័ន្ធនឹងអនុវិស័យ នៃវិស័យកសិកម្ម ដើម្បីអនុវត្តប្រកបដោយប្រសិទ្ធភាពខ្ពស់។

III- លទ្ធផលសង្ខេប

នៅក្នុងឆ្នាំ២០២០នេះ ទឹកភ្លៀងបានចាប់ផ្តើមធ្លាក់យឺតយ៉ាវជាងរដូវវស្សាឆ្នាំមុន និងមានកូនរដូវប្រាំងកើតឡើង នៅតាមបណ្តាខេត្តមួយចំនួន ពិសេសមានគ្រោះរាំងស្ងួតក្នុងអំឡុងខែសីហានិងដើមខែកញ្ញា និងជាចុងក្រោយគឺ គ្រោះទឹកជំនន់បានកើតមានក្នុងអំឡុងខែតុលា ដែលបានបង្កការលំបាកដល់ដំណើរការបង្កបង្កើនផលដំណាំ។

មកទល់ពេលនេះ ជំងឺកូវីដ-១៩ បាននិងកំពុងរីករាលដាលនៅទូទាំងសកលលោក និងបានធ្វើឱ្យមានផលប៉ះ ពាល់ជាអវិជ្ជមានដល់សេដ្ឋកិច្ច សង្គម និងជីវភាពរស់នៅរបស់ប្រជាពលរដ្ឋ។ ជាមួយនឹងការខិតខំស្តារឡើងវិញនូវ វិស័យបម្រើសេដ្ឋកិច្ច វិស័យកសិកម្មបានឈរនៅក្នុងអាទិភាពមួយខ្ពស់ដើម្បីឆ្លើយតបទៅនឹងបញ្ហានេះ ពិសេស ពាក់ព័ន្ធនឹងការបង្កើនស្បៀងអាហារ អង្ករ ត្រីសាច់ឱ្យបានគ្រប់គ្រាន់ និងនាំចេញទៅកាន់ទីផ្សារអន្តរជាតិ។ ផ្អែកលើ កត្តាសត្យានុម័តនិងអត្តនោម័ត និងអនុវត្តតាមអនុសាសន៍ដ៏ខ្ពង់ខ្ពស់របស់ **សម្តេចតេជោនាយករដ្ឋមន្ត្រី** លើ វិធានការត្រៀមបម្រុងស្បៀងអាហារសម្រាប់ប្រជាពលរដ្ឋ ក្នុងស្ថានភាពដែលមានផលប៉ះពាល់ជាសកលបង្កដោយជំងឺ កូវីដ-១៩ ការជំរុញអនុវត្តនូវគោលនយោបាយអភិវឌ្ឍន៍វិស័យកសិកម្ម ត្រូវបានវាយតម្លៃថាបានអនុវត្តប្រកបដោយ ប្រសិទ្ធភាពខ្ពស់។ ក្នុងបរិបទនេះ យុទ្ធនាការជាទ្រង់ទ្រាយធំក្នុងការបំផុសប្រជាកសិករនៅតាមមូលដ្ឋាន ដែល

មានសក្តានុពលផលិតកម្មកសិកម្ម ឱ្យធ្វើការដាំដុះដំណាំស្បៀង ការចិញ្ចឹមសត្វ និងវារីវប្បកម្ម ស្របតាមវិធានការ បច្ចេកទេសកសិកម្មទំនើបត្រូវបានរៀបចំធ្វើយ៉ាងផុលផុស។ ជាមួយគ្នានេះ សន្ទុះនៃការអនុវត្តផែនការសកម្មភាព ចាំបាច់ក្នុងស្ថានភាពបន្ទាន់ជាការឆ្លើយតប ដើម្បីបង្កើនផលិតកម្មស្បៀងប្រកបដោយគុណភាព និងសុវត្ថិភាព សំដៅ រួមចំណែកបង្កើននូវឱកាសការងារ និងប្រាក់ចំណូលដល់ប្រជាពលរដ្ឋនៅជនបទ ក៏ដូចជាពលករដែលបានត្រឡប់ពី បរទេសវិញ ក៏ត្រូវបានអនុវត្តយ៉ាងល្អប្រសើរ។ ម្យ៉ាងវិញទៀត សកម្មភាពឆ្លើយតបបន្ទាន់ក្នុងបណ្តាគម្រោងដែលកំពុង អនុវត្តក៏ត្រូវបានជំរុញយ៉ាងខ្លាំងក្លា ដើម្បីរួមចំណែកជួយដោះស្រាយបញ្ហាប្រឈមរបស់កសិករ ពិសេសបញ្ហាទឹក ដោយការប្រើប្រព័ន្ធសន្សំសំចៃទឹក ការជួយដឹកនិងស្តារស្រះ ត្រពាំង និងអណ្តូងជាដើម ការអប់រំបណ្តុះបណ្តាលកសិករ ណែនាំផ្សព្វផ្សាយអំពីបច្ចេកទេស ការអនុវត្តកសិកម្មល្អ និងការធ្វើហិរញ្ញប្បទានដល់ប្រជាកសិករតាមគ្រប់រូបភាព សំដៅដល់ការបង្កើតកសិដ្ឋានថ្មីៗ ព្រមទាំងគាំទ្រ និងពង្រីកទំហំផលិតកម្មស្បៀងដែលឆាប់ផ្តល់ផល។ល។

លើសពីនេះទៀត ការចិញ្ចឹមសត្វដើម្បីធានាការផ្គត់ផ្គង់សាច់ និងផលិតផលសត្វ សម្រាប់បំពេញតម្រូវការហូប ចុករបស់ប្រជាពលរដ្ឋ ត្រូវបានវាយតម្លៃថាអនុវត្តបានល្អប្រសើរជាមួយនឹងការរៀបចំយុទ្ធនាការបំផុសដល់ប្រជា កសិករដែលចិញ្ចឹមសត្វជាលក្ខណៈគ្រួសារ ឱ្យបង្កើនការចិញ្ចឹមសត្វដែលមានវដ្តផលិតកម្មខ្លី និងដោះស្រាយបានទាន់ ពេលវេលាបញ្ជាសន្តិសុខស្បៀងត្រូវបានធ្វើយ៉ាងយកចិត្តទុកដាក់ខ្ពស់។ បន្ថែមពីនេះ ការបង្កើតកសិដ្ឋានចិញ្ចឹមសត្វ ថ្មីៗរបស់កសិករត្រូវបានពិនិត្យឃើញថាមានការកើនឡើងគួរឱ្យកត់សម្គាល់ និងក្រុមហ៊ុនឯកជនក៏ត្រូវបានជំរុញឱ្យ មានការចិញ្ចឹមសត្វក្នុងទ្រង់ទ្រាយធំបន្ថែមទៀត ដើម្បីបម្រើសេចក្តីត្រូវការសាច់ក្នុងប្រទេស និងកាត់បន្ថយការនាំចូល។

ដើម្បីធានាបាននូវការផ្គត់ផ្គង់ត្រឹមត្រូវសម្រាប់ប្រើប្រាស់ក្នុងស្រុក រក្សាបានតុល្យភាពតម្លៃទីផ្សារ ដែលរួមចំណែក ធានាបាននូវសន្តិសុខស្បៀងគ្រប់គ្រាន់ដល់ប្រជាពលរដ្ឋកម្ពុជា រដ្ឋបាលជលផល និងមន្ទីរកសិកម្ម រុក្ខាប្រមាញ់ និង នេសាទរាជធានី ខេត្ត បានធ្វើយុទ្ធនាការទ្រង់ទ្រាយធំក្នុងការចុះជំរុញការអភិវឌ្ឍវារីវប្បកម្មតាមគ្រប់រូបភាពដល់ប្រជា កសិករ និងអ្នកវិនិយោគផ្នែកនេះ ដោយបានសហការជាមួយដៃគូអភិវឌ្ឍន៍ ព្រមទាំងបានលើកទឹកចិត្តដល់ការចិញ្ចឹម ត្រីដែលមានវដ្តផលិតកម្មខ្លី ដូចជាការចិញ្ចឹមត្រីអណ្តូង កង្កែបនៅក្នុងតង់ឆ្លាស្លឹក និងប្រភេទត្រីមួយចំនួនទៀតដែល មិនប្រើទុនវិនិយោគច្រើន ទីតាំងធំ និងទឹកច្រើន តែផ្តល់នូវផលល្អនិងឆាប់រហ័ស។

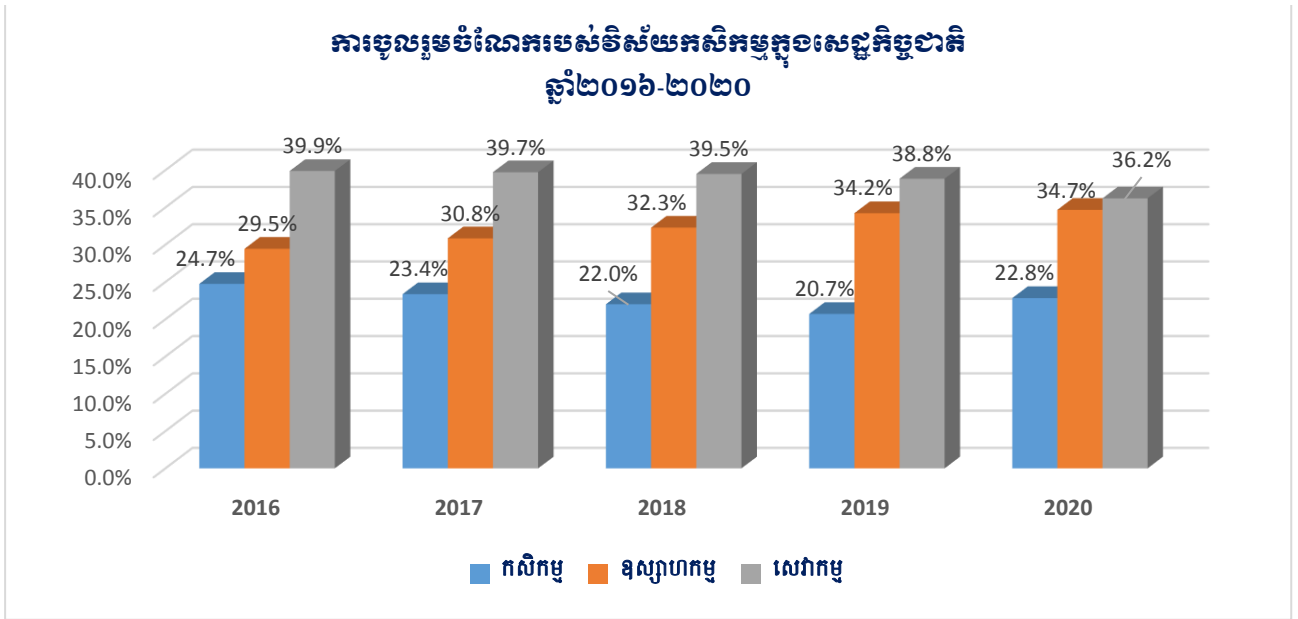
គ្រប់អង្គការជំនាញ និងមន្ទីរកសិកម្ម រុក្ខាប្រមាញ់ និងនេសាទរាជធានី ខេត្ត បានប្រើប្រាស់ប្រកបដោយ ប្រសិទ្ធភាពខ្ពស់នូវធនធានដែលទទួលបានពីរាជរដ្ឋាភិបាល និងដៃគូអភិវឌ្ឍន៍នានា ក្នុងការបង្កើនយុទ្ធនាការជំរុញ ផលិតកម្មដំណាំ ការចិញ្ចឹមសត្វ និងវារីវប្បកម្មនេះ។

ជាមួយគ្នានេះ ក្រសួងកសិកម្ម រុក្ខាប្រមាញ់ និងនេសាទ បានខិតខំពង្រឹងកិច្ចសហប្រតិបត្តិការជាមួយដៃគូអភិវឌ្ឍន៍ ក្នុងក្របខ័ណ្ឌនៃការអនុវត្តផែនការយុទ្ធសាស្ត្រអភិវឌ្ឍន៍វិស័យកសិកម្ម សំដៅជំរុញលើកកម្ពស់ផលិតភាពកសិកម្ម ទាំងបរិមាណនិងគុណភាព ដោយធានាបានសន្តិសុខស្បៀង និងបង្កើនការនាំចេញកសិផល ក៏ដូចជាការគ្រប់គ្រង ធនធានព្រៃឈើ និងជលផលប្រកបដោយចីរភាព។

១. ការចូលរួមចំណែករបស់វិស័យកសិកម្មក្នុងសេដ្ឋកិច្ចជាតិ

វិស័យកសិកម្មបានចូលរួមចំណែកប្រមាណ២២,៨% (គិតតាមថ្លៃបច្ចុប្បន្ន) នៃផលិតផលក្នុងស្រុកសរុបក្នុងឆ្នាំ ២០២០។ ដោយឡែក វិស័យឧស្សាហកម្មបានរួមចំណែកប្រមាណ៣៤,៧% និងវិស័យសេវាកម្មប្រមាណ៣៦,២%។ ការ កើនឬថយចុះនូវចំណែកនៃការចូលរួមរបស់វិស័យកសិកម្ម គឺអាស្រ័យទៅនឹងការរីកលូតលាស់នៃផ្នែកពីរសំខាន់ផ្សេង ទៀតក្នុងវិស័យសេដ្ឋកិច្ច (វិស័យឧស្សាហកម្ម សំណង់ និងវិស័យសេវាកម្ម) ដែលជាការកត់សម្គាល់នាពេលកន្លងមក ការ ចូលរួមចំណែករបស់វិស័យកសិកម្មមានការប្រែប្រួលថយចុះពី២៤,៧% ដល់២២,៨% ក្នុងចន្លោះឆ្នាំ២០១៦-២០២០។

ក្រាហ្វិកទី១៖ ការចូលរួមចំណែករបស់វិស័យកសិកម្មក្នុងសេដ្ឋកិច្ចជាតិ



ប្រភព៖ ក្រសួងផែនការឆ្នាំ២០២០ (ការវាយតម្លៃជំហានដំបូង)

ទោះជាយ៉ាងនេះក្តី បើពិនិត្យទៅលើតម្លៃបន្ថែមសរុប (គិតតាមតម្លៃបច្ចុប្បន្ន) នៃវិស័យកសិកម្ម (Agricultural Gross Value Added-GVA) គឺមានការកើនឡើងជារៀងរាល់ឆ្នាំ។ តម្លៃបន្ថែមសរុបនៃវិស័យកសិកម្មបានកើនពី ១៧ ៩៩៤ ពាន់លានរៀលនៅឆ្នាំ២០១១ ដល់ ២០ ១០១ពាន់លានរៀលនៅឆ្នាំ២០១៦ និងបានបន្តកើនដល់ ២៣ ៦៣៩ពាន់លានរៀលនៅឆ្នាំ២០២០។

ក្រាហ្វិកទី២៖ កំណើនតម្លៃបន្ថែមសរុបនៃវិស័យកសិកម្ម

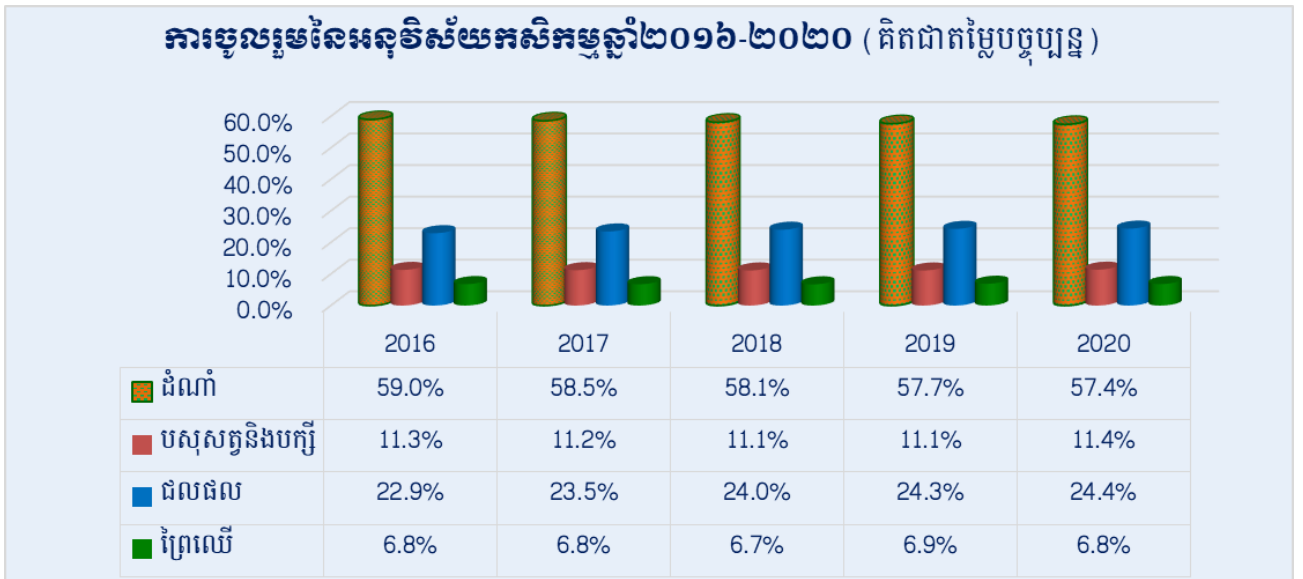


ប្រភព៖ ក្រសួងផែនការឆ្នាំ២០២០ (ការវាយតម្លៃជំហានដំបូង)

២. សមាសភាគនៃអនុវិស័យក្នុងវិស័យកសិកម្ម

នៅឆ្នាំ២០២០នេះ ការចូលរួមចំណែកនៃអនុវិស័យក្នុងផលិតផលក្នុងស្រុកសរុបរបស់វិស័យកសិកម្ម រួមមាន៖ ផ្នែកដំណាំ៥៧% ផ្នែកផលិតកម្មសត្វ១១% ផ្នែកផលផល២៤% និងផ្នែកព្រៃឈើ៧,៤%។ ជាការកត់សម្គាល់ផ្នែកដំណាំ និងផលផល គឺជាកម្លាំងចលករនាំមុខក្នុងវិស័យកសិកម្ម (ការចូលរួមចំណែកច្រើនជាងគេក្នុងវិស័យទាំងមូល)។ ផលិតកម្មសត្វក៏ជាមុខព្រួយសំខាន់មួយទៀតក្នុងការផ្គត់ផ្គង់តម្រូវការសាច់ក្នុងស្រុក និងបម្រើឱ្យការនាំចេញ ដែលផ្នែកទាំងនេះត្រូវជំរុញអភិវឌ្ឍឱ្យបានខ្លាំងក្លាផងដែរ។

ក្រាហ្វិកទី៣៖ ការចូលរួមនៃអនុវិស័យកសិកម្ម (%)



ប្រភព៖ ក្រសួងផែនការឆ្នាំ២០២០ (ការវាយតម្លៃជំហានដំបូង)

៣. ស្ថានភាពកម្លាំងពលកម្មក្នុងវិស័យកសិកម្ម

អត្រាកម្លាំងពលកម្មកសិកម្មធៀបនឹងពលកម្មសរុបបានបន្តធ្លាក់ចុះពី ៤១,៥% នាឆ្នាំ២០១៥ មកត្រឹម ៣៥,៥% នៅឆ្នាំ២០២០។ យន្តបន្ថែមកសិកម្មបានចូលមកជំនួសការបាត់បង់កម្លាំងពលកម្មកសិកម្ម ដោយក្នុងឆ្នាំ២០២០ នេះ ការប្រើប្រាស់គ្រឿងយន្តកសិកម្មសម្រាប់ការងាររៀបចំដីស្រែមានជាង៩៩% និងការប្រមូលផលស្រូវដោយគ្រឿងយន្តមានប្រមាណ៨៥%។

តារាងទី១៖ ប្រៀបធៀបកម្លាំងពលកម្មតាមវិស័យសេដ្ឋកិច្ច

កម្លាំងពលកម្ម (ពាន់នាក់)	អង្កេតសេដ្ឋកិច្ចសង្គមកិច្ចឆ្នាំ២០១៥			អង្កេតសេដ្ឋកិច្ចសង្គមកិច្ចឆ្នាំ២០១៩		
	សរុប	ស្រ្តី	បុរស	សរុប	ស្រ្តី	បុរស
ចំនួនពលកម្មសរុប	៨ ៣៥២	៤ ០២៩	៤ ៣២២	៨ ៨០៥	៤ ៣១៨	៤ ៤៨៧
កសិកម្ម (%)	៤១,៥	៤៣,៩	៣៩,៤	៣៥,៥	៣៨,០	៣៣,០
ឧស្សាហកម្ម (%)	២៥,៥	២៤,៨	២៦,១	២៦,១	២៤,២	២៧,៩
សេវាកម្ម (%)	៣៣,០	៣១,៣	៣៤,៥	៣៨,៤	៣៧,៨	៣៩,១
សរុប (%)	១០០	១០០	១០០	១០០	១០០	១០០

ប្រភព៖ ក្រសួងផែនការឆ្នាំ២០២០ (អង្កេតសេដ្ឋកិច្ចសង្គមកិច្ច)

IV- លទ្ធផលតាមអនុវិស័យ

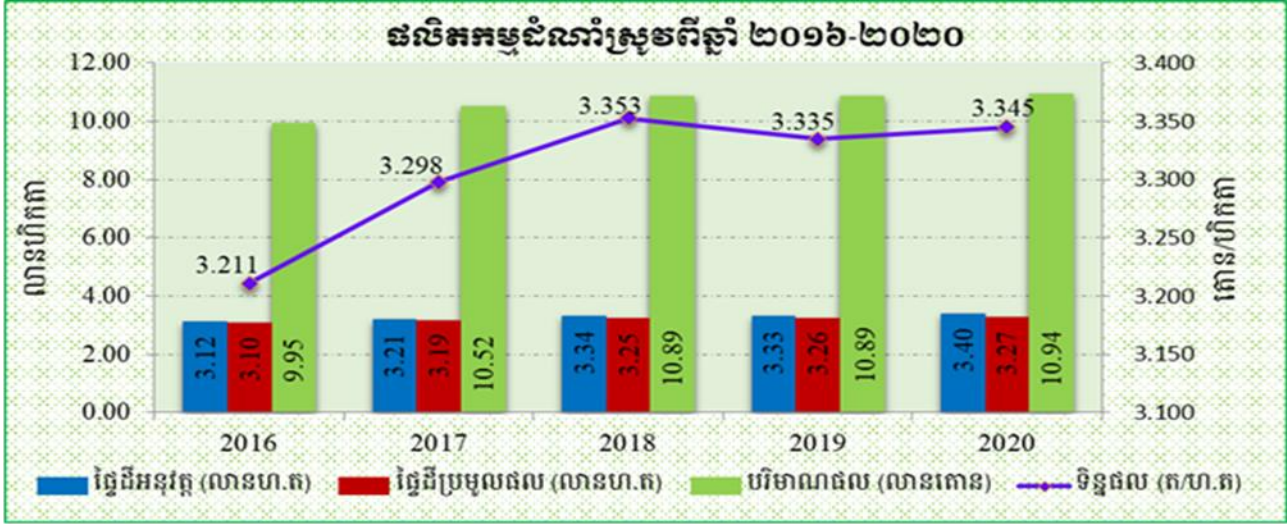
១. បង្កើនផលិតភាព ពិពិធកម្មដំណាំកសិកម្ម និងកសិចុះអិច្ន

ក. ផលិតកម្មដំណាំស្រូវ

ក្នុងឆ្នាំ២០២០នេះ ផ្ទៃដីដាំដុះស្រូវសរុបទូទាំងប្រទេសសម្រេចបានចំនួន ៣,៤០លានហិកតា ស្មើនឹង ១១២% នៃផែនការ ក្នុងនោះស្រូវរដូវប្រាំងមានចំនួន០,៦០លានហិកតា និងស្រូវរដូវវស្សាមានចំនួន ២,៨១លានហិកតា

ដែលផ្ទៃដីដាំដុះសរុបនេះកើនឡើងចំនួន ២,២៦% ធៀបនឹងផ្ទៃដីដាំដុះសរុបនៅឆ្នាំ២០១៩។ ផ្ទៃដីប្រមូលផលសរុប មានចំនួន ៣,២៧លានហិកតា ក្នុងនោះស្រូវរដូវប្រាំងមានចំនួន ០,៥៩លានហិកតា ស្រូវរដូវវស្សាចំនួន ២,៦៨លាន ហិកតា។ បរិមាណផលស្រូវសរុបទទួលបានចំនួន ១០,៩៤លានតោន ក្នុងនោះ បរិមាណផលស្រូវរដូវប្រាំងទទួល បាន ២,៦២លានតោន បរិមាណផលស្រូវរដូវវស្សាទទួលបានប្រមាណ ៨,៣២លានតោន និងបរិមាណផលសរុប កើនចំនួន ៥០០៣២តោន លើសឆ្នាំ២០១៩។ ទិន្នផលស្រូវជាមធ្យមប្រចាំឆ្នាំទទួលបាន ៣,៣៤៥តោន/ហិកតា ក្នុងនោះ ទិន្នផលស្រូវប្រាំងទទួលបាន ៤,៤១៨ហិកតា/តោន និងទិន្នផលស្រូវវស្សាទទួលបាន ៣,១០៨តោន/ហិកតា។

ក្រាហ្វិកទី៤៖ បង្ហាញពីកំណើនបរិមាណផល និងទិន្នផលនៃផលិតកម្មដំណាំស្រូវឆ្នាំ២០១៦-២០២០



ការគ្រួររាស់ដោយគ្រឿងយន្ត សម្រេចបានចំនួន ៣,៤៣លានហិកតា ស្មើនឹង៩៩,០៤% និងដោយគោក្របី សម្រេចបាន ០,៣៣លានហិកតា ស្មើនឹង ០,៩៦% នៃផ្ទៃដីគ្រួររាស់សរុប។

តាមរយៈលទ្ធផលសម្រេចបានខាងលើនេះបង្ហាញថា ស្ថានភាពផលិតកម្មដំណាំស្រូវនៅឆ្នាំ២០២០ នៅតែ ល្អប្រសើរ ធានាបានសន្តិសុខស្បៀង និងអតិរេកស្រូវសម្រាប់ការកែច្នៃនាំចេញ បើទោះជាបានទទួលរងនូវឥទ្ធិពល នៃការប្រែប្រួលអាកាសធាតុដូចជា គ្រោះរាំងស្ងួតនៅដើមរដូវ និងគ្រោះទឹកជំនន់ចុងរដូវវស្សាក៏ដោយ។

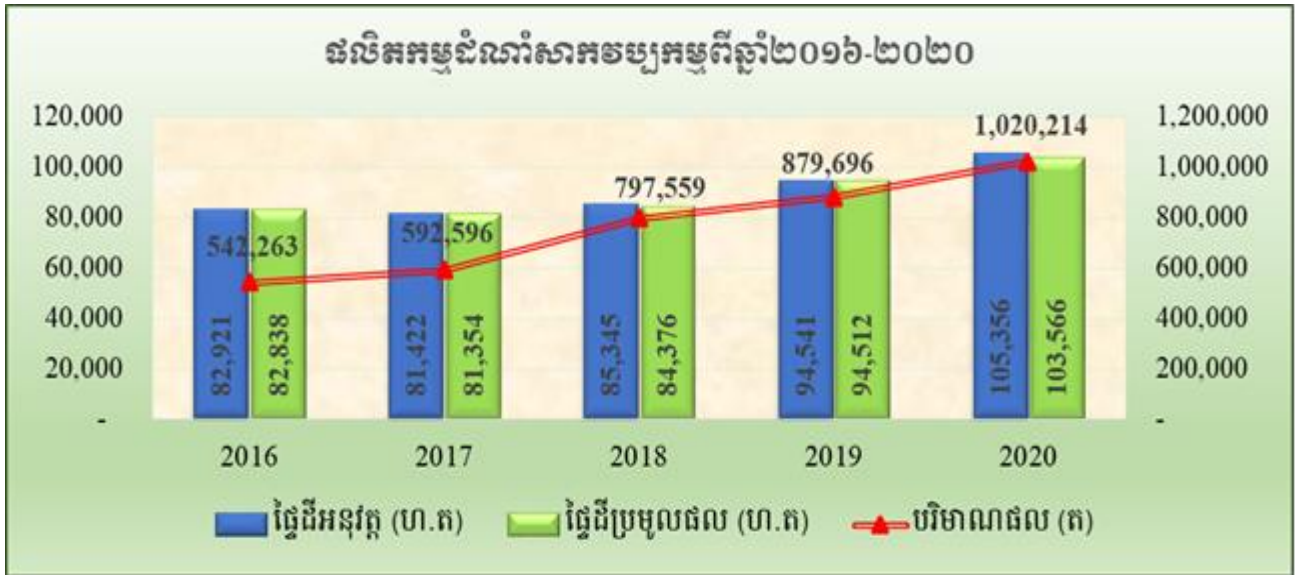
ខ. ផលិតកម្មដំណាំសាវប្បកម្ម

នៅឆ្នាំ២០២០ ផ្ទៃដីផលិតកម្មដំណាំសាវប្បកម្មរយៈពេលខ្លីសម្រេចបានប្រមាណ ១០៥ ៣៥៦ហិកតា លើសឆ្នាំមុនចំនួន ១០ ៨១៥ហិកតា ស្មើនឹង១១% ក្នុងនោះផ្ទៃដីដាំដុះរដូវប្រាំងមានចំនួន ៣៧ ៦២៦ហិកតា និងផ្ទៃដីដាំ ដុះរដូវវស្សាមានប្រមាណ ៦៧ ៧៣០ហិកតា។ ផ្ទៃដីប្រមូលផលដំណាំសាវប្បកម្មរយៈពេលខ្លីសរុបមានចំនួន ១០៣ ៥៦៦ហិកតា ក្នុងនោះផ្ទៃដីប្រមូលផលរដូវប្រាំងមានចំនួន ៣៧ ៦២៦ហិកតា និងផ្ទៃដីប្រមូលផលរដូវវស្សាមានចំនួន ៦៥ ៩៤០ហិកតា។ បរិមាណផលសរុបទទួលបានប្រមាណ ១ ០២០ ២១៤ តោន លើសឆ្នាំមុនចំនួន ១៤០ ៣៩៣តោន ដែលក្នុងនោះបរិមាណផលដំណាំសាវប្បកម្មរដូវប្រាំងមានចំនួន ៣៦៧ ១២០តោន និងបរិមាណផល ដំណាំសាវប្បកម្មរដូវវស្សាមានប្រមាណ ៦៥៣ ០៩៤តោន។

ដោយឡែក ផ្ទៃដីដាំដុះដំណាំសាវប្បកម្មរយៈពេលវែងសំខាន់ៗ រួមមាន ដំណាំចេក អនុវត្តសរុបបានចំនួន ៤៩ ១៥៧ហិកតា និងទទួលបានបរិមាណផលសរុបចំនួន ៩៣៥ ០៧២តោន (ក្នុងនោះ ចេកអំបូងលឿងមានប្រមាណ ១៥ ៩៤៥ហិកតា ដោយទទួលបានបរិមាណផលសរុបចំនួន ៤៧៨ ៣៥០តោន) ដំណាំស្វាយអនុវត្តសរុបបានចំនួន ១៣១ ៨៩០ហិកតា ដោយទទួលបានបរិមាណផលសរុបចំនួន ១ ៧៤៨ ៦៤២តោន ដំណាំមៀនអនុវត្តសរុបបានចំនួន ១៤ ៥០០ហិកតា ដោយទទួលបានបរិមាណផលសរុបចំនួន ១៩៦ ៧១២តោន ដំណាំទុរអនុវត្តសរុបបានចំនួន ៥

២៨៩ហិកតា ដោយទទួលបានបរិមាណផលសរុបចំនួន ៣៦ ៦៥៦តោន និងដំណាំស្រកានាគ អនុវត្តសរុប បានចំនួន ៧៣៧ហិកតា ដោយទទួលបានបរិមាណផលសរុបចំនួន ៨ ៧៥៩តោន។

ក្រាហ្វិកទី៥៖ បង្ហាញពីកំណើនផលិតកម្មដំណាំសាកវប្បកម្មរយៈពេលខ្លីពីឆ្នាំ២០១៦-២០២០

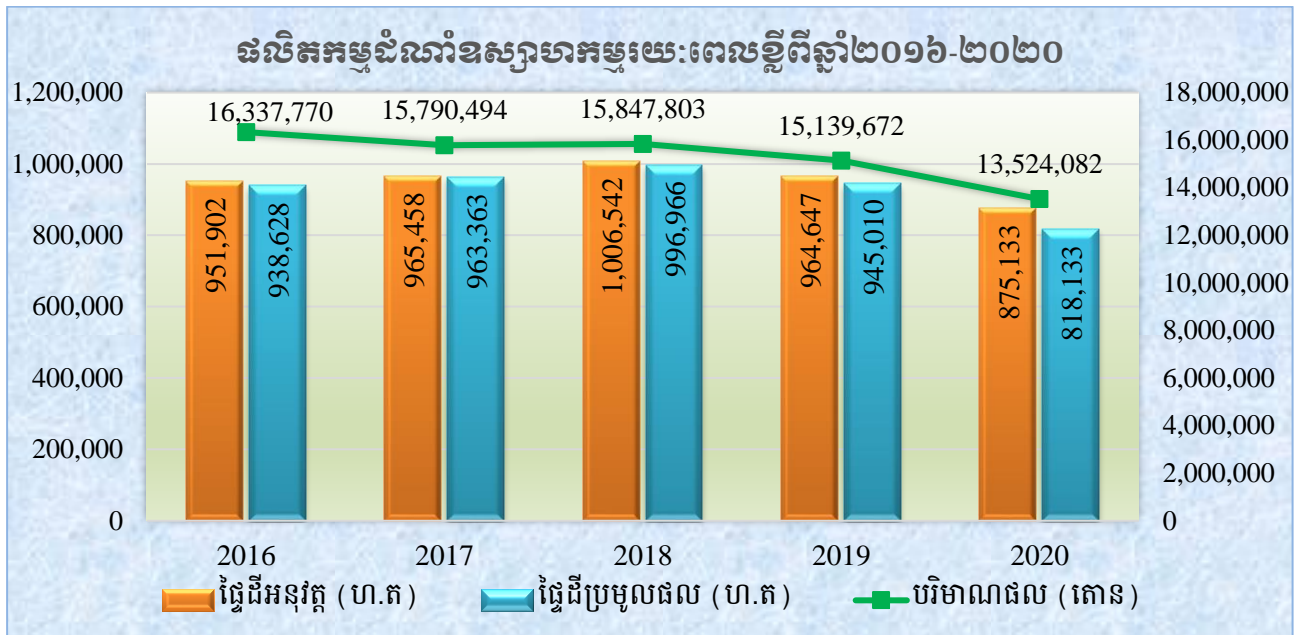


គ. ផលិតកម្មដំណាំឧស្សាហកម្ម

ផ្ទៃដីផលិតកម្មដំណាំឧស្សាហកម្មរយៈពេលខ្លីសម្រេចបានចំនួន ៨៧៥ ១៣៣ហិកតា ក្នុងនោះផ្ទៃដីដំណាំឧស្សាហកម្មដុំប្រាំងចំនួន ៧៩ ២៧៤ហិកតា និងផ្ទៃដីដាំដុះដំណាំឧស្សាហកម្មដុំវិស្សាចំនួន ៧៩៥ ៨៥៩ហិកតា។ ផ្ទៃដីប្រមូលផលដំណាំឧស្សាហកម្មរយៈពេលខ្លីសរុបមានចំនួន ៨១៨ ១៣៣ហិកតា ក្នុងនោះផ្ទៃដីប្រមូលផលដុំប្រាំងមានចំនួន ៧៨ ៩១៤ហិកតា និងផ្ទៃដីប្រមូលផលដុំវិស្សាមានចំនួន ៧៣៩ ២១៩ហិកតា។ បរិមាណផលដំណាំឧស្សាហកម្មរយៈពេលខ្លីសរុបទទួលបានចំនួន ១៣ ៥២៤ ០៨២តោន ក្នុងនោះបរិមាណផលដុំប្រាំងមានចំនួន ៨៦១ ៧៥១តោន និងបរិមាណផលដុំវិស្សាមានចំនួន ១២ ៦៦២ ៣៣១តោន។ ជាការកត់សម្គាល់ ផ្ទៃដីដាំដុះដំណាំដំឡូងមីសម្រេចបានចំនួន ៦២៨ ៨៩៤ហិកតា ដោយទទួលបានបរិមាណផលប្រមាណចំនួន ១២ ០៤១ ៨១២តោន ដំណាំពោតក្រហមបានចំនួន ១៥៤ ៥៩៨ហិកតា ដោយទទួលបានបរិមាណផលចំនួន ៧៣៥ ៥៥១តោន និងដំណាំអំពៅបានចំនួន ១៥ ៩៩២ហិកតា ដោយទទួលបានបរិមាណផលចំនួន ៦៤៥ ១៣១តោន។

ដោយឡែកផ្ទៃដីដាំដុះដំណាំឧស្សាហកម្មរយៈពេលវែងសំខាន់ៗ អនុវត្តសរុបបានចំនួន ២៩១ ៨២៥ហិកតា ដោយទទួលបានបរិមាណផលសរុបប្រមាណ ៦៦៧ ៧២៩តោន។ ដំណាំឧស្សាហកម្មរយៈពេលវែងសំខាន់ៗ រួមមាន៖ ដំណាំស្វាយចន្ទីអនុវត្តបានប្រមាណ ២៥៨ ៩៨៤ហិកតា ដោយទទួលបានបរិមាណផលសរុបប្រមាណ ២៤២ ៣២៤តោន ដំណាំម្រេចអនុវត្តបានប្រមាណ ៧ ២៩៣ហិកតា ដោយទទួលបានបរិមាណផលសរុបប្រមាណ ១៨ ២៤២តោន ដំណាំកាហ្វេអនុវត្តបានប្រមាណ ៤០៦ហិកតា ដោយទទួលបានបរិមាណផលសរុបប្រមាណ ៩៤០តោន និងដំណាំដូងអនុវត្តបានប្រមាណ ១៨ ០៧៤ហិកតា ដោយទទួលបានបរិមាណផលប្រមាណ ២៧៦ ២៤០តោន។

ក្រាហ្វិកទី៦៖ បង្ហាញពីស្ថានភាពផលិតកម្មដំណាំឧស្សាហកម្មរយៈពេលខ្លីឆ្នាំ២០១៦-២០២០



ឃ. ការលើកកម្ពស់គុណភាព សុវត្ថិភាព និងការនាំចេញផលិតផលដំណាំកសិកម្ម

ក្នុងពេលបច្ចុប្បន្ននេះ កិច្ចខិតខំប្រឹងប្រែង ដើម្បីលើកកម្ពស់សុវត្ថិភាពស្បៀង កំពុងត្រូវបានយកចិត្តទុកដាក់ យ៉ាងសកម្មតាមរយៈការអនុវត្តប្រព័ន្ធផលិតកម្ម ធានាសុវត្ថិភាពស្បៀងមានដូចជា៖ ការអនុវត្តកសិកម្មល្អសម្រាប់បន្លែ និងផ្លែឈើ និងការអនុវត្តកសិកម្មសរីរាង្គដើម្បីថែរក្សាលំនឹងក្សេត្របរិស្ថាន។ ក្នុងឆ្នាំ២០២០នេះ បានចុះបញ្ជីជាចម្បង អនុវត្តកសិកម្មល្អចំនួន១៤៦ ចម្ការ/កសិដ្ឋាន។

ការវិនិយោគកន្លងមកនេះ ធ្វើឱ្យមានការផ្លាស់ប្តូរជាវិជ្ជមានគួរកត់សម្គាល់ក្នុងវិស័យកសិកម្មដែលបានប្រែក្លាយ កម្ពុជាពីប្រទេសដែលជួបប្រទះបញ្ហាខិនភាពស្បៀង មកជាប្រទេសដែលសម្រេចបានសន្តិសុខស្បៀងតាំងពីឆ្នាំ ១៩៩៥ កន្លងមកម្ល៉េះ ហើយបច្ចុប្បន្ននេះជាប្រទេសដែលមានអតិរេកផលិតផលកសិកម្មរាប់លានតោនក្នុងមួយឆ្នាំ។ សម្រាប់បម្រើឱ្យឧស្សាហកម្មកែច្នៃក្នុងស្រុក និងសម្រាប់ការនាំចេញ។ ជាក់ស្តែងក្នុងឆ្នាំ២០២០ ការនាំចេញ ផលិតផលកសិកម្មសរុបសម្រេចបានចំនួន ១២ ៩៧២ ៧៧៧តោន មានតម្លៃជាង ៣ ៤៣៣លានដុល្លារអាមេរិក (ការ នាំចេញមានវិញ្ញាបនបត្រចំនួន ៤ ៨៧១ ៤៦២តោន មានតម្លៃជាង ១ ៩២៦លានដុល្លារអាមេរិក)។

ក្នុងឆ្នាំ២០២០ ការនាំអង្ករចេញ សម្រេចបានចំនួន ៦៩០ ៨២៩តោន ក្នុងនោះ ការនាំចេញទៅប្រទេសចិន បានច្រើនជាងគេ គឺ ២៨៩ ៤៣៩តោន ស្មើនឹង ៤១,៩០% ទៅសហភាពអឺរ៉ុប (២៤ប្រទេស) បានចំនួន ២០៣ ៧៩១ តោន ស្មើនឹង ២៩,៥០% ទៅប្រទេសក្នុងតំបន់អាស៊ាន (៦ប្រទេស)បានចំនួន ៨៦ ៨៩៩តោន ស្មើនឹង ១២,៥៨% និងទៅប្រទេសផ្សេងៗទៀតបានចំនួន ១១០ ៧០០តោន ស្មើនឹង ១៦,០២% នៃការនាំចេញអង្ករសរុប។ ប្រភេទអង្ករ នាំចេញរួមមាន អង្ករក្រអូបគ្រប់ប្រភេទចំនួន ៥៦៥ ៨៦៧តោន អង្ករសម្រុះចំនួន ១១៣ ៦៣០តោន អង្ករចំហុយ ចំនួន ៦ ២០១តោន អង្ករក្រហមចំនួន ៦៨តោន និងអង្ករសម្រូបចំនួន ៥ ០៦៣តោន។ ចំណែកការនាំចេញស្រូវក្រៅ ផ្លូវការមានចំនួន ២ ២០៨ ១២៦តោន។

ក្រាហ្វិកទី៧៖ ស្ថានភាពនៃការនាំចេញផលិតផលកសិកម្មសរុប និងការនាំចេញអង្ករឆ្នាំ២០១៦-២០២០



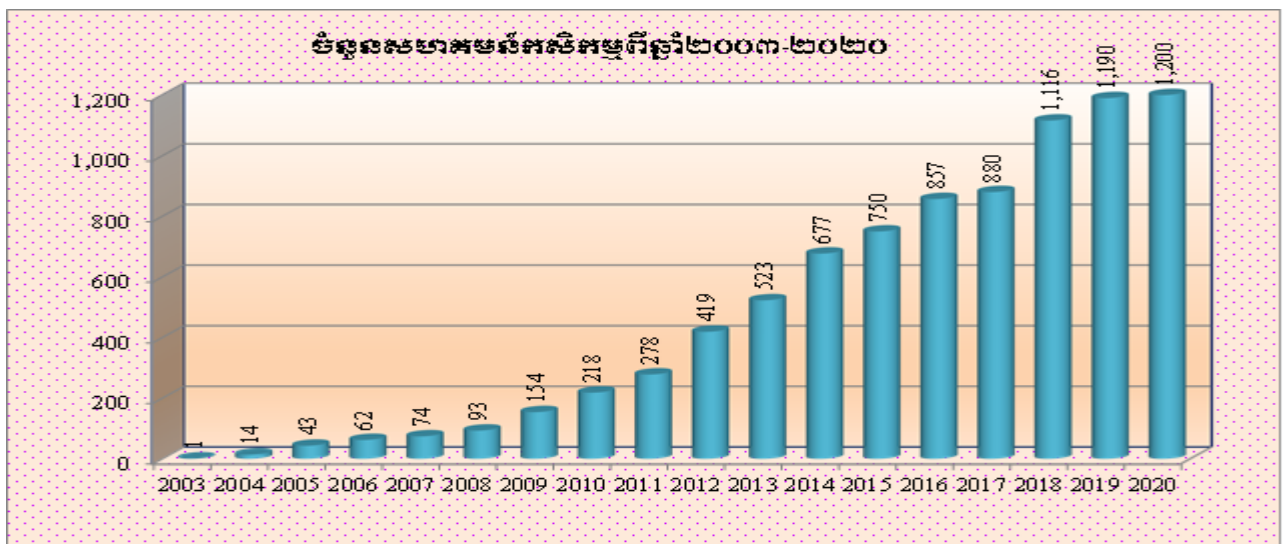
ក្រៅពីនេះ ក្រសួងបានធ្វើការចរចាបើកទីផ្សារនាំចេញផលិតផលកសិកម្មសំខាន់ៗ រួមមាន៖ (១) ការចុះហត្ថលេខាលើពិធីសារស្តីពីលក្ខខណ្ឌតម្រូវកូតតាមអនាម័យ សម្រាប់ការនាំចេញផ្លែស្វាយស្រស់ទៅកាន់ប្រទេសចិន (២) បើកទីផ្សារជាមួយប្រទេសវៀតណាម ស្តីពីលក្ខខណ្ឌតម្រូវកូតតាមអនាម័យនៃការនាំចេញផ្លែក្រូចថ្លុង មៀន និងផ្លែខ្នុរ។

ង. ការចងក្រង និងចុះបញ្ជីសហគមន៍កសិកម្ម

ក្នុងឆ្នាំ២០២០ ក្រសួងបានបង្កើតសហគមន៍កសិកម្មចំនួន១០ ដោយនៅទូទាំងប្រទេសមានសហគមន៍កសិកម្មសរុបចំនួន ១ ២០០សហគមន៍ ដែលមានម្ចាស់ភាគហ៊ុនសរុបចំនួន១៤៤ ១៨២នាក់ ក្នុងនោះមានសមាជិកនារីចំនួន ៩០ ៥៦២នាក់ ស្មើនឹង៦៣% ហើយមានប្រាក់ភាគហ៊ុនសរុបចំនួនជាង៤២ ៨៤១លានរៀល ស្មើនឹងជាង១០លានដុល្លារអាមេរិក និងដើមទុនសរុបចំនួនជាង ៩៣ ៧៦៩លានរៀល ស្មើនឹងជាង ២៣,៤លានដុល្លារអាមេរិក។

ទន្ទឹមនឹងនេះ ក្រសួងបានចងក្រងសហគមន៍កសិកម្មទៅជាសហភាពសហគមន៍កសិកម្ម ដែលរហូតមកដល់បច្ចុប្បន្ននេះមានចំនួនសរុប ១១ និងមានសហគមន៍កសិកម្មជាសមាជិកមានចំនួន ២១៥សហគមន៍ មានដើមទុនសរុបចំនួនជាង ២ ៩១៥លានរៀល។ លើសពីនេះទៀត ក្រសួងបានបង្កើតសម្ព័ន្ធសហគមន៍កសិកម្មកម្ពុជា ដែលជារចនាសម្ព័ន្ធចាត់តាំងកំពូលរបស់សហគមន៍កសិកម្មធ្វើជាតំណាងឱ្យសហគមន៍កសិកម្ម និងសហភាពសហគមន៍កសិកម្មនៅក្នុងព្រះរាជាណាចក្រកម្ពុជា។

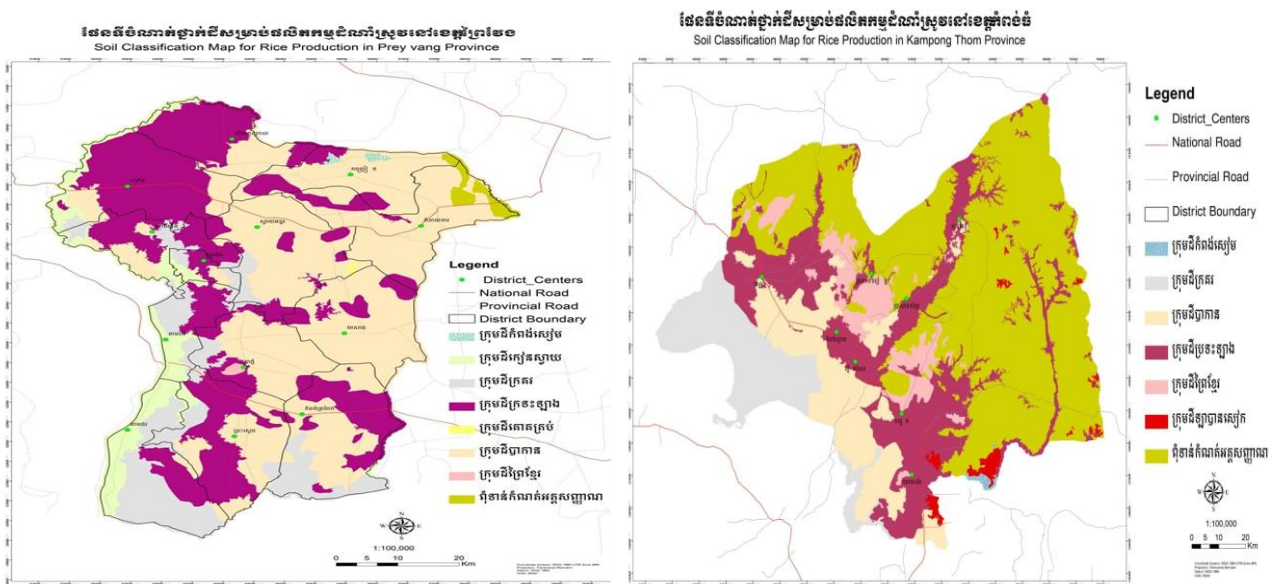
ក្រាហ្វិកទី៨៖ ចំនួនសហគមន៍កសិកម្មចាប់ពីឆ្នាំ២០០៣-២០២០



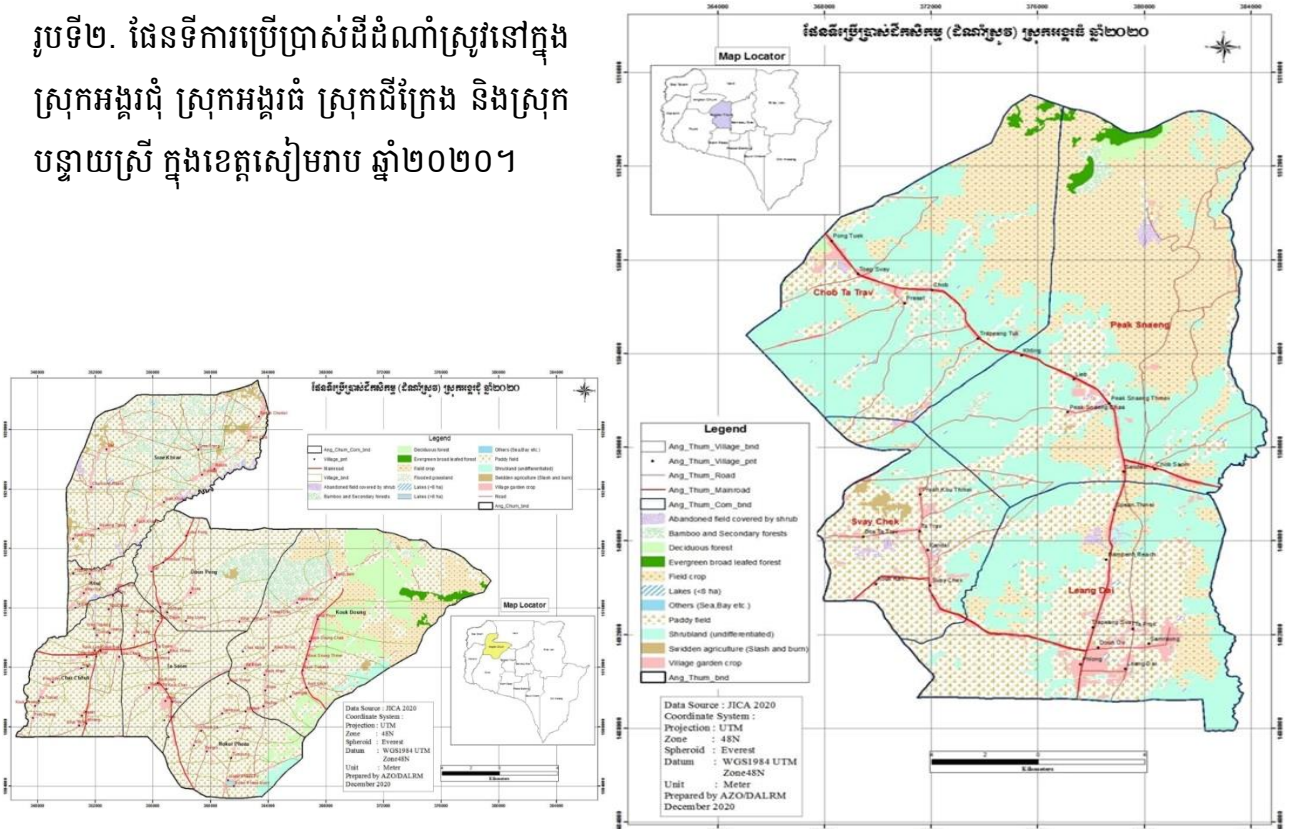
ច. ការគ្រប់គ្រង និងប្រើប្រាស់ធនធានដីកសិកម្ម

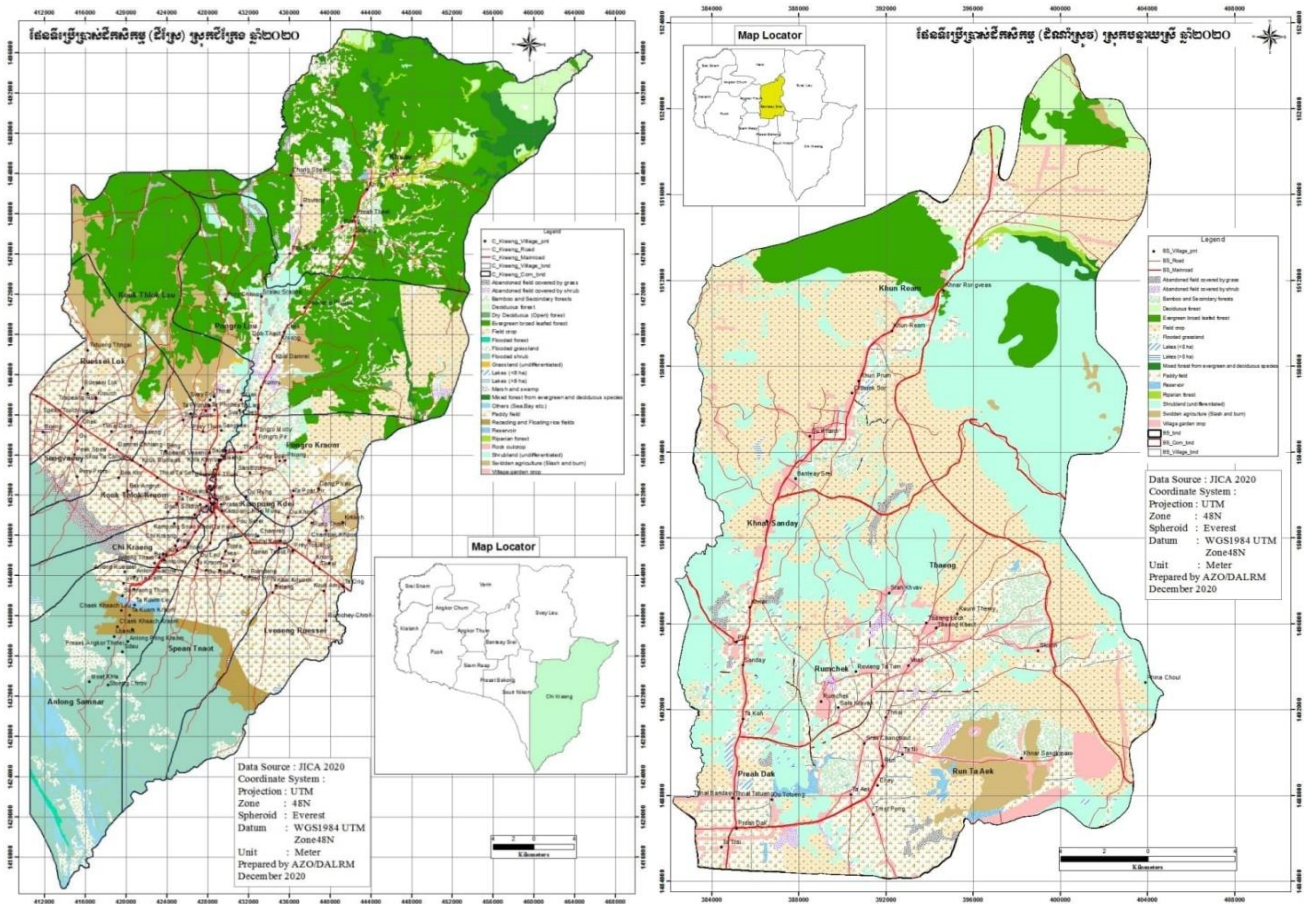
ក្នុងឆ្នាំ២០២០ អគ្គនាយកដ្ឋានកសិកម្ម បានធ្វើបច្ចុប្បន្នភាពផែនទីចំណាត់ថ្នាក់ដីដាំដុះស្រូវ ការបង្កើនផលិតភាពដំណាំស្រូវក្រអូបតាមរយៈការប្រើប្រាស់ដីសមស្របតាមប្រភេទដី ការសិក្សាវាយតម្លៃបម្រែបម្រួលការប្រើប្រាស់ដីលើដំណាំស្រូវ ដំណាំសាករវប្បកម្ម និងដំណាំឧស្សាហកម្ម ការសិក្សាពីជម្រើសបច្ចេកទេសកសិកម្មវេជ្ជាគនីង អាកាសធាតុលើការគ្រប់គ្រងទឹកនិងដី ការលើកកម្ពស់ការអនុវត្តដើម្បីទប់ស្កាត់ការធ្លាក់ចុះគុណភាពដីនៅតំបន់ខ្ពង់រាប ការអង្កេតប្រមូលទិន្នន័យអំពីសេដ្ឋកិច្ចសង្គមបរិស្ថានសម្រាប់កំណត់តំបន់ដាំដុះកសិកម្ម និងការវាយតម្លៃកម្រិតសាយភាយបច្ចេកទេសគ្រប់គ្រងដីជាតិដី ការសិក្សាផ្ទៀងផ្ទាត់ទិន្នន័យស្ថិតិដំណាំស្រូវតាមប្រព័ន្ធព័ន្ធព័ត៌មានផ្កាយរណប និងការងារចាំបាច់នានាតាមការចាំបាច់របស់ក្រសួងនិងអគ្គនាយកដ្ឋានកសិកម្ម។

រូបទី១. ផែនទីចំណាត់ថ្នាក់ដីសម្រាប់ដំណាំស្រូវនៅខេត្តព្រៃវែង និងខេត្តកំពង់ធំ។



រូបទី២. ផែនទីការប្រើប្រាស់ដីដំណាំស្រូវនៅក្នុងស្រុកអង្គរធំ ស្រុកអង្គរធំ ស្រុកជីក្រែង និងស្រុកបន្ទាយស្រី ក្នុងខេត្តសៀមរាប ឆ្នាំ២០២០។





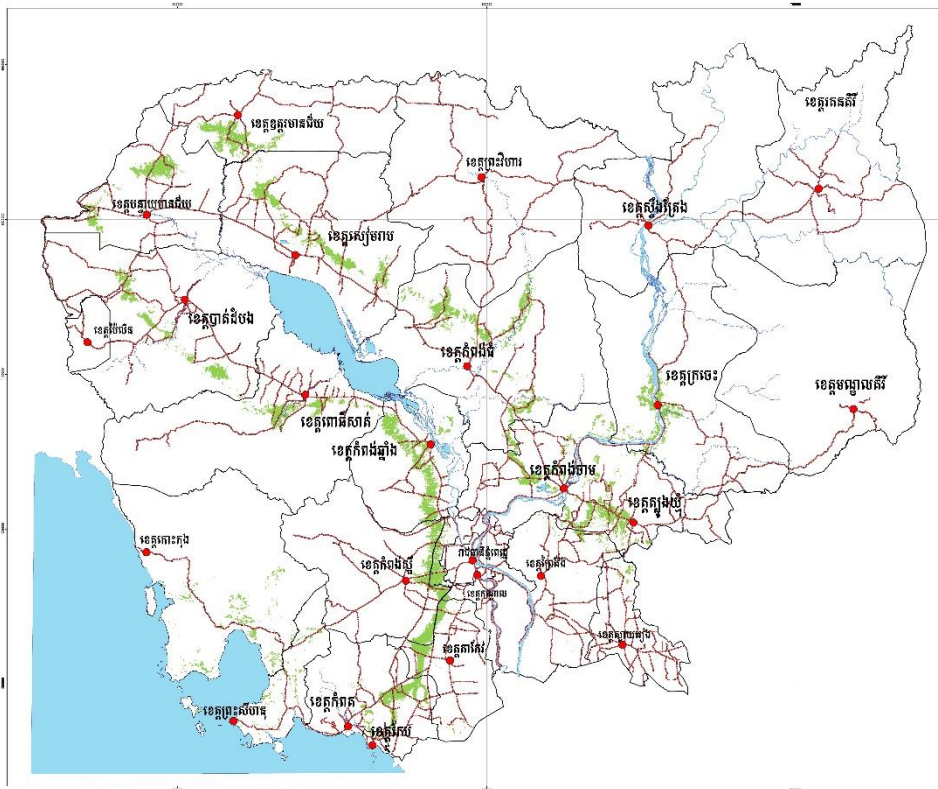
ក្រសួងបានប្រើប្រាស់បច្ចេកវិទ្យាផ្កាយរណបតាមរយៈគម្រោង RIICE (Remote Sensing-Based Information and Insurance for Crops in Emerging Economies) ដំណាក់កាលទី៣ ដើម្បីធ្វើបច្ចុប្បន្នភាពចំណាត់ថ្នាក់ប្រព័ន្ធក្សេត្របរិស្ថាននៃតំបន់ដាំដុះដំណាំស្រូវនិងផលិតផែនទី។ កម្មវិធីឌីជីថលដែលបានប្រើប្រាស់ក្នុងការផលិតផែនទី រួមមាន MAPscapeArcGIS/QGIS Rice-YES និង Oryza Crop Model ដែលបង្កើតដោយក្រុមហ៊ុន Sarmap និងអង្គការ IRRI ដោយប្រើប្រាស់ទិន្នន័យរូបភាពផ្កាយរណបជាច្រើនប្រភេទ និងទិន្នន័យមួយចំនួនទៀតមានដូចជា រូបភាពផ្កាយរណប Sentinel-1A & 1B របស់សហភាពអឺរ៉ុប រូបភាពផ្កាយរណប Landsat 8 របស់អង្គការ NASA (USGS) Digital Elevation System Model (DEM) របស់អង្គការ NASA (USGS) ប្រតិទិនដាំដុះដំណាំស្រូវ វិធីសាស្ត្រដាំដុះដំណាំស្រូវ ទិន្នន័យអាកាសធាតុ ទិន្នន័យដី ទីតាំងដាំដុះដំណាំស្រូវ ពេលវេលាចាប់ផ្តើមដាំដុះដំណាំស្រូវ ប៉ារ៉ាម៉ែត្រនៃការលូតលាស់របស់ដំណាំនិងក្រឡាផ្ទៃស្លឹក។ តាមរយៈការវិភាគទិន្នន័យទាំងនេះ និងការពិភាក្សាប្រព័ន្ធក្សេត្របរិស្ថានដាំដុះដំណាំស្រូវចំនួន០៦ចំណាត់ថ្នាក់ត្រូវបានកំណត់ រួមមាន៖ ១)-ស្រូវចម្ការ ២)-ស្រូវឡើងទឹក ៣)-ស្រូវដើមរដូវស្ងា (ស្រូវស្រាល) ៤)-ស្រូវតំបន់ទំនាបអាស្រ័យទឹកភ្លៀង (ដាំមួយដង) ៥)-ស្រូវ តំបន់ទំនាបអាស្រ័យទឹកភ្លៀង (ដាំពីរដង) និង៦)-ស្រូវប្រាំង (ស្រូវស្រាល)។ ព័ត៌មានអំពីផ្ទៃដីដាំដុះតាមប្រភេទនៃចំណាត់ថ្នាក់ប្រព័ន្ធក្សេត្របរិស្ថាននីមួយៗមានបង្ហាញក្នុងតារាងទី១។ ចំណែកផែនទីតំបន់ដាំដុះស្រូវនៃប្រព័ន្ធក្សេត្របរិស្ថាននីមួយៗ ត្រូវបានផលិតក្នុងខ្នាតមាត្រដ្ឋាន ១ : ៧០០ ០០០ ដូចមានបង្ហាញក្នុងទំព័រខាងក្រោម។




តារាងទី២៖ ប្រភេទនៃចំណាត់ថ្នាក់ប្រព័ន្ធក្សេត្របរិស្ថានសំខាន់ៗនៃតំបន់ដាំដុះដំណាំស្រូវ ឆ្នាំ២០១៩

ល.រ	ចំណាត់ថ្នាក់ប្រព័ន្ធក្សេត្របរិស្ថាន	ផ្ទៃដីដាំដុះ (ហ.ត)	សមាមាត្រនៃផ្ទៃដី ដាំដុះសរុប (%)	
១	ស្រូវចម្ការ	Upland rice	៣ ១០៦	< ០,១
២	ស្រូវឡើងទឹក	Deepwater rice	៤៦ ៦៥៦	១
៣	ស្រូវដើមរដូវវស្សា (ស្រូវស្រាល)	Early wet season rice (Early maturity rice)	១២១ ៨៣៦	៤
៤	ស្រូវតំបន់ទំនាបអាស្រ័យទឹកភ្លៀង (ដាំមួយដង)	Rainfed lowland rice (Single crop)	២ ៤៤០ ១៩៥	៧១
៥	ស្រូវតំបន់ទំនាបអាស្រ័យទឹកភ្លៀង (ដាំពីរដង)	Rainfed lowland rice, favorable (Double crop)	៣០១ ១៧១	៩
៦	ស្រូវប្រាំង (ស្រូវស្រាល)	Dry season rice	៥១៩ ៩១៥	១៥
សរុប			៣ ៤៤១ ៨៧៩	១០០

ផែនទីតំបន់ដាំដុះស្រូវដើមរដូវវស្សានៅកម្ពុជា ឆ្នាំ២០១៩

Map of Early Wet Season Rice-Growing Area in Cambodia



សំណាករៀបចំដោយ៖

- នាយកដ្ឋានស្រូវកម្ពុជា និង អង្គការសហប្រជាជាតិ
- នាយកដ្ឋានស្រូវកម្ពុជា និង អង្គការសហប្រជាជាតិ
- នាយកដ្ឋានស្រូវកម្ពុជា និង អង្គការសហប្រជាជាតិ
- មន្ទីរកសិកម្ម រុក្ខាប្រមាញ់ និងនេសាទ

សំរួលដោយ៖

- អង្គការ The Remote Sensing-based Information and Insurance for Crops in Emerging Economies (RIICE - Phase 3)

ឧបត្ថម្ភដោយ៖

- នាយកដ្ឋានស្រូវកម្ពុជា និង អង្គការសហប្រជាជាតិ
- គម្រោងនាយកដ្ឋានស្រូវកម្ពុជា និង អង្គការសហប្រជាជាតិ (ឆ្នាំ២០២០)

សញ្ញាសម្គាល់

- ទីរួមខេត្តនិងរាជធានី
- ព្រំប្រទល់ខេត្ត
- ផ្លូវជាតិ
- ផ្ទៃទឹក
- ស្រូវដើមរដូវវស្សា (ស្រូវស្រាល)

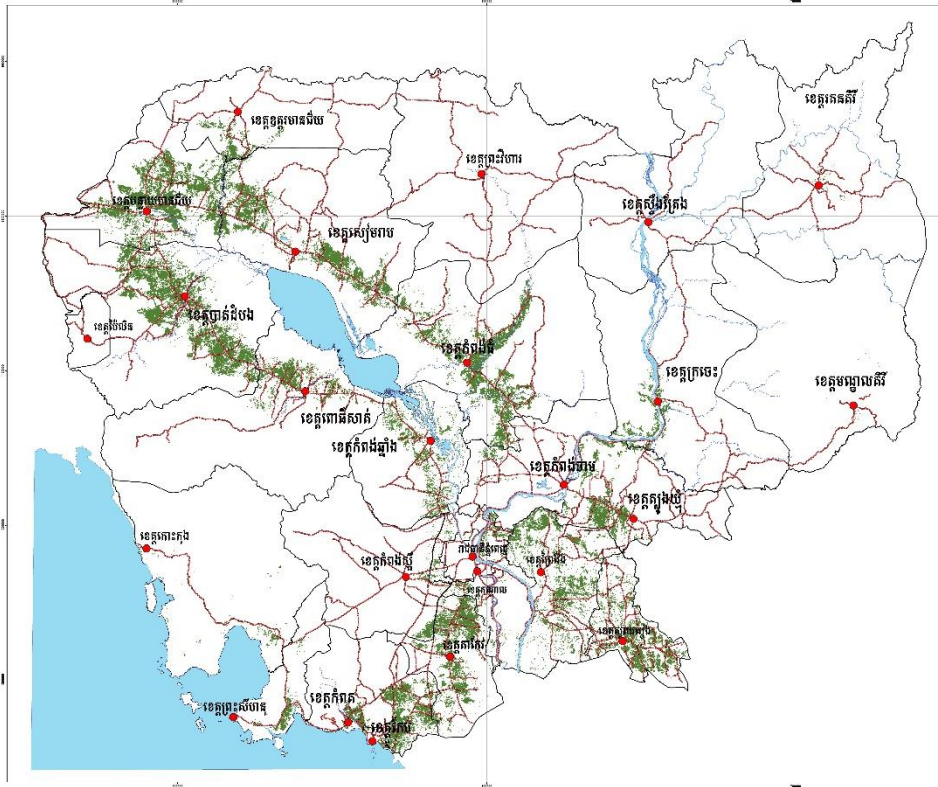
មាត្រដ្ឋាន ១:៧០០,០០០

0 35 70 140 Kilometers

Coordinate System:
 Projection : UTM
 Zone : 48N
 Unit : Meters
 Datum : WGS1984
 Spheroid : Everest

ប្រភេទផែនទី៖ អង្គការ RIICE - Phase 3 (២០១៩-២០២១)

ផែនទីតំបន់ដាំដុះស្រូវតំបន់ទំនាបស្រែចម្រើនទឹកភ្លៀងដែលមានអំណោយផល (ដាំពីរដង) នៅកម្ពុជា ឆ្នាំ២០១៩
 Map of Rainfed Lowland Rice-Growing Area, Favorable (Double crop) in Cambodia



សេចក្តីផ្តើមចម្លើយ:

- នាយកដ្ឋានស្រូវកម្ពុជា និងកម្មវិធីស្រូវ
- នាយកដ្ឋានផលិតផល និងសុវត្ថិភាព
- នាយកដ្ឋានសេដ្ឋកិច្ចស្រូវ
- មិច្ឆាស្ថាប័នស្រាវជ្រាវ និងព័ត៌មានឌីជីថលកម្ពុជា

គាំទ្រដោយ:

- គម្រោង The Remote Sensing-based Information and Insurance for Crops in Emerging Economies (RIICE- Phase 3)

ឧបត្ថម្ភដោយ:

- នាយកដ្ឋានស្រូវកម្ពុជា និងកម្មវិធីស្រូវ
- គម្រោងនាយកដ្ឋានសេដ្ឋកិច្ចស្រូវ (ឆ្នាំ២០២០)

សញ្ញាសម្គាល់

- ទីរួមខេត្តនិងរាជធានី
- ព្រំប្រទល់ខេត្ត
- ផ្លូវជាតិ
- ផ្ទៃទឹក
- ស្រូវតំបន់ទំនាបស្រែចម្រើនទឹកភ្លៀង (ដាំពីរដង)

ទំហំផ្ទៃដី ១:៧០០,០០០

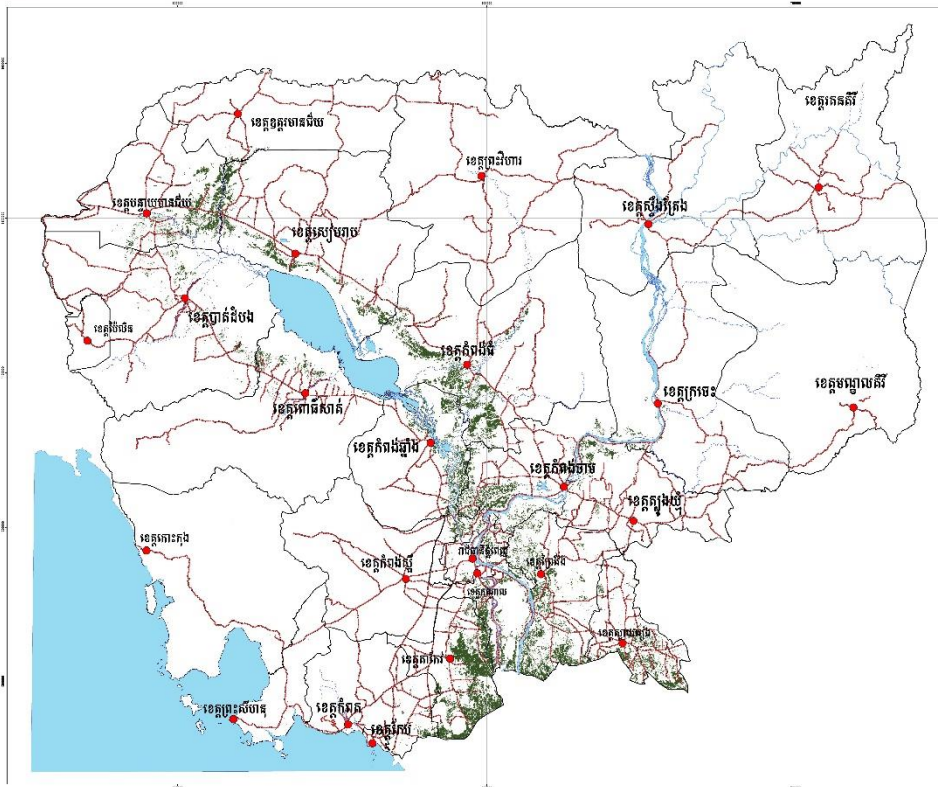
0 37.5 75 150 Kilometers

Coordinate System:
 Projection : UTM
 Zone : 48N
 Unit : Meters
 Datum : WGS1984
 Spheroid : Everest

W N E S

ប្រភពទិន្នន័យ: គម្រោង RIICE- Phase 3 (២០១៩ ២០២១)

ផែនទីតំបន់ដាំដុះស្រូវរដូវប្រាំងនៅកម្ពុជា ឆ្នាំ២០១៩
 Map of Dry Season Rice-Growing Area in Cambodia



សេចក្តីផ្តើមចម្លើយ:

- នាយកដ្ឋានស្រូវកម្ពុជា និងកម្មវិធីស្រូវ
- នាយកដ្ឋានផលិតផល និងសុវត្ថិភាព
- នាយកដ្ឋានសេដ្ឋកិច្ចស្រូវ
- មិច្ឆាស្ថាប័នស្រាវជ្រាវ និងព័ត៌មានឌីជីថលកម្ពុជា

គាំទ្រដោយ:

- គម្រោង The Remote Sensing-based Information and Insurance for Crops in Emerging Economies (RIICE- Phase 3)

ឧបត្ថម្ភដោយ:

- នាយកដ្ឋានស្រូវកម្ពុជា និងកម្មវិធីស្រូវ
- គម្រោងនាយកដ្ឋានសេដ្ឋកិច្ចស្រូវ (ឆ្នាំ២០២០)

សញ្ញាសម្គាល់

- ទីរួមខេត្តនិងរាជធានី
- ព្រំប្រទល់ខេត្ត
- ផ្លូវជាតិ
- ផ្ទៃទឹក
- ស្រូវប្រាំង (ស្រូវប្រាំង)

ទំហំផ្ទៃដី ១:៧០០,០០០

0 37.5 75 150 Kilometers

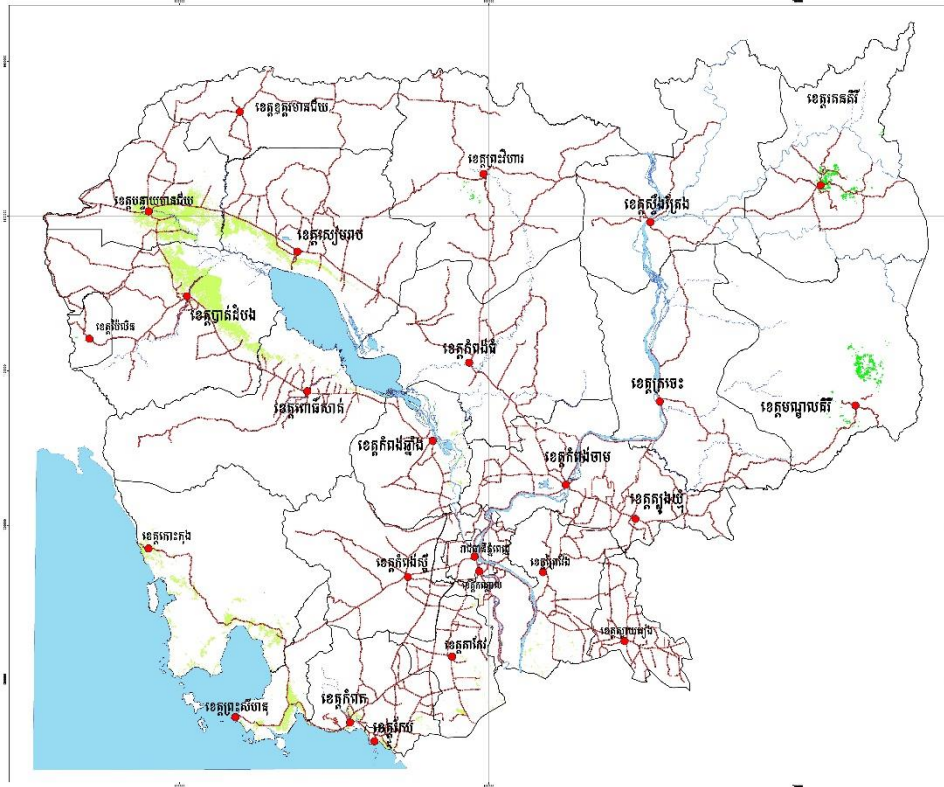
Coordinate System:
 Projection : UTM
 Zone : 48N
 Unit : Meters
 Datum : WGS1984
 Spheroid : Everest

W N E S

ប្រភពទិន្នន័យ: គម្រោង RIICE- Phase 3 (២០១៩ ២០២១)

ផែនទីតំបន់ដាំដុះស្រូវបម្ការនិងស្រូវទទេរទឹកនៅកម្ពុជា ឆ្នាំ២០១៩

Map of Upland and Deepwater Rice-Growing Area in Cambodia



សមាគមរៀបចំរបាយការណ៍

- នាយកដ្ឋានស្រូវកម្ពុជា
- នាយកដ្ឋានស្រូវបម្ការនិងស្រូវទទេរទឹក
- មិច្ឆាស្រាវជ្រាវស្រូវ និងស្រែកសិកម្មកម្ពុជា

គាំទ្រដោយ

- អង្គការ The Ftomoto Sensing-based Information and Insurance for Crops in Emerging Economies (RIICE - Phase 3)

ឧបត្ថម្ភការណ៍

- នាយកដ្ឋានស្រូវកម្ពុជា
- គម្រោងស្រូវបម្ការនិងស្រូវទទេរទឹក (ឆ្នាំ២០២០)

សញ្ញាសម្គាល់

- ទីរួមខេត្តនិងរាជធានី
- ព្រំប្រទល់ខេត្ត
- ផ្លូវជាតិ
- ផ្ទៃទឹក
- ស្រូវបម្ការ
- ស្រូវទទេរទឹក

មាត្រដ្ឋាន ១:៧០០.០០០

0 37.5 75 150 Kilometers

Coordinate System:
 Projection : UTM
 Zone : 48N
 Unit : Meters
 Datum : WGS1984
 Spheroid : Everest

ប្រភេទទិន្នន័យ: អង្គការ RIICE - Phase 3 (២០១៩ ២០២១)

ឆ. ការពិសោធន៍ និងអភិវឌ្ឍន៍បច្ចេកវិទ្យាស្រាវជ្រាវ

- បានធ្វើពិសោធន៍អំពីកម្រិតប្រើប្រាស់ជី N, P, K តាមប្រភេទដីលើដំណាំស្រូវវស្សានៅក្នុងខេត្តបាត់ដំបង កំពង់ឆ្នាំង ព្រៃវែង ស្វាយរៀង តាកែវ កំពង់ធំ កំពង់ស្ពឺនិងក្នុងស្ថានីយពិសោធន៍នៃមណ្ឌលអភិវឌ្ឍន៍កសិកម្ម ខាងលិចរាជធានីភ្នំពេញ
- បានធ្វើការពិសោធន៍ប្រៀបធៀបពូជដំណាំឧស្សាហកម្ម នៅក្នុងស្ថានីយពិសោធន៍កសិកម្មបន្ទាយដែក ខេត្ត កណ្តាល និងកសិដ្ឋានផលិតពូជដំណាំតំបន់ដីខ្ពស់បម្ការលើ ខេត្តកំពង់ចាម ដែលក្នុងនោះទទួលបានលទ្ធផល រួមមាន៖ សណ្តែកបាយចំនួន១ពូជ (ពូជ BD-17) សណ្តែកសៀងចំនួន១ពូជ (ពូជ ពែកឌីស) ដំណាំពោត ចំនួន១ពូជ (CHM01) ដំណាំដំឡូងមីចំនួន១ពូជ (Huybong-60) ស្វាយចន្ទីចំនួន១ពូជ (ពូជ M-23) ព្រម ទាំងបានធ្វើបង្ហាញពូជដំណាំដំឡូងមីគ្មានជំងឺម៉ូសារីក នៅខេត្តបាត់ដំបង កំពង់ចាម និងខេត្តត្បូងឃ្មុំ
- បានធ្វើអង្កេតជម្រុះប្រភេទថ្មី FAW ក្នុង៥ខេត្តរួមមានខេត្តបាត់ដំបង បន្ទាយមានជ័យ កំពង់ចាម ព្រះវិហារ និងខេត្តប៉ៃលិន ដើម្បីកំណត់ប្រជាករនិងអត្តសញ្ញាណកម្មប្រភេទដង្កូវ FAW និងសត្រូវធម្មជាតិ
- បានរៀបចំពិសោធន៍សម្តែងកម្មនៅទីវាលលើប្រភេទពូជដំណាំពោតដំណើប នៅស្ថានីយពិសោធន៍ពូជ ដំណាំក្បាលកោះ និងស្ថានីយពិសោធន៍កសិកម្មព្រៃវែង ព្រមទាំងបានរៀបចំធ្វើតេស្តបណ្តុះសាកល្បង ប្រភេទពូជពោតក្រហម៩៩៩ ចំនួនបីសំណាក
- បានរចនាប្លង់ធុបប្រអប់ត្រជាក់ (Cool Box) សម្រាប់ដាក់បន្លែផ្លែឈើឱ្យបានយូរ គូសគ្រោងបង្កអាការស្តុក ទុកបន្លែផ្លែឈើ បង្កផ្ទះសំណាញ់ប្រព័ន្ធស្រោចស្រពដោយដំណាក់ទឹក បង្កប្រព័ន្ធស្រោចស្រពឆ្លាតវៃសម្រាប់ ផ្ទះសំណាញ់ បង្កឧបករណ៍ដាំស្រូវបំពាក់ត្រាក់ទ័រ បង្កឧបករណ៍ដាំស្រូវលើដីស្ងួត ព្រមទាំងស្រាវជ្រាវឯកសារ បច្ចេកវិទ្យាក្រោយប្រមូលផលស្វាយ និងស្ពង់ដារស្វាយកែវរមៀត

- ផលិតឧបករណ៍ពូជរងបន្លែបាន០១គ្រឿង និងកំពុងបន្តផលិតឧបករណ៍លើករងបន្លែគ្របកៅស៊ូនិងទុយោដំណក់ទឹក
- បានរៀបចំឯកសារបច្ចេកទេស និងបោះពុម្ពប័ណ្ណផ្សព្វផ្សាយ (Leaflet and Poster) ស្តីពី គោលការណ៍ណែនាំបច្ចេកទេសនៃស្តង់ដារការអនុវត្តកសិកម្មល្អ (GAP) គោលការណ៍ណែនាំ បច្ចេកទេសនៃស្តង់ដារកសិកម្មសរីរាង្គកម្ពុជា (CAMORG) គោលការណ៍ណែនាំបច្ចេកទេសនៃប្រព័ន្ធធានាដោយមានការចូលរួម (PGS) ស្តង់ដារដំណាំសាករប្រកម្ម បច្ចេកទេសក្រោយពេលប្រមូលផលបន្លែ និងបច្ចេកទេសផលិតកម្មស្វាយខុសរដូវ។

ជ. ការងារបណ្តុះបណ្តាលបច្ចេកទេសកសិកម្មក្នុងអន្តរាគមន៍

បានបណ្តុះបណ្តាលមន្ត្រីបច្ចេកទេសកសិកម្ម ម្ចាស់កសិដ្ឋាន និងកសិករគំរូ និងសហគមន៍កសិកម្មសរុបចំនួន ៣២ ៤៦១នាក់ ក្នុងនោះស្រ្តីចំនួន ១១ ៦៨៦នាក់ អំពីបច្ចេកទេសកសិកម្មថ្មីៗទំនើប ការគ្រប់គ្រងកសិដ្ឋាន ការត្រួតពិនិត្យគុណភាពនិងផលិតពូជដំណាំ បង្កបច្ចេកទេសដំណាំស្រូវ ដំណាំសាករប្រកម្ម និងដំណាំឧស្សាហកម្មវិធានការចម្រុះគ្រប់គ្រងនិងថែរក្សាជីជាតិដី កសិកម្មអភិរក្ស វិធានការចម្រុះគ្រប់គ្រងដំណាំ កសិកម្មវេជ្ជសាស្ត្រនិងអាកាសធាតុ ការអនុវត្តកសិកម្មល្អ កសិកម្មសរីរាង្គ សុវត្ថិភាពនិងជីវសុវត្ថិភាពប្រើប្រាស់ថ្នាំកសិកម្ម វិធានការការពារដំណាំ អនាម័យនិងភូតគាមអនាម័យ ផលិតភាពនិងប្រសិទ្ធភាពក្នុងការប្រើប្រាស់គ្រឿងយន្តកសិកម្ម ប្រព័ន្ធបច្ចេកវិទ្យាស្រោចស្រពទំនើប ការគ្រប់គ្រងនិងធ្វើអាជីវកម្មក្នុងសហគមន៍កសិកម្ម និងការគ្រប់គ្រងស្ថិតិដំណាំ។

ឈ. ការពង្រឹងសមត្ថភាពអង្គការនិងសេវាគាំទ្រ

ក្របខ័ណ្ឌយុទ្ធសាស្ត្រនិងបទដ្ឋានគតិយុត្តនានា ត្រូវបានរៀបចំនិងដាក់ឱ្យប្រើប្រាស់សម្រាប់បម្រើឱ្យអន្តរាគមន៍ដំណាំកសិកម្មដែលរួមមាន អនុក្រឹត្យស្តីពីឯកសណ្ឋាន និងសញ្ញាសម្គាល់របស់ភ្នាក់ងារអធិការកិច្ចពូជដំណាំ។ ដោយឡែក ក្របខ័ណ្ឌយុទ្ធសាស្ត្រនិងបទដ្ឋានគតិយុត្តដែលកំពុងដំណើរការរៀបចំរួមមាន សេចក្តីព្រាងសេចក្តីសម្រេចពីការចាត់តាំងមន្ត្រីអធិការកិច្ចពូជដំណាំ សេចក្តីព្រាងប្រកាសអន្តរក្រសួងស្តីពីការផ្តល់នីតិសម្បទាជានគរបាលយុត្តិធម៌ និងសេចក្តីព្រាងប្រកាសស្តីពីបែបបទនៃការពិន័យអន្តរការណ៍ និងតម្លៃទីផ្សារពូជដំណាំជាមូលដ្ឋានសម្រាប់អនុវត្តការពិន័យអន្តរការណ៍ សេចក្តីព្រាងអនុក្រឹត្យស្តីពីការរៀបចំនិងការប្រព្រឹត្តទៅរបស់ក្រុមប្រឹក្សាគោលនយោបាយសហគមន៍កសិកម្ម សេចក្តីព្រាងអនុក្រឹត្យស្តីពីការរៀបចំនិងការប្រព្រឹត្តទៅរបស់មូលនិធិអភិវឌ្ឍន៍សហគមន៍កសិកម្ម សេចក្តីព្រាងអនុក្រឹត្យស្តីពីការលើកទឹកចិត្តនិងសិទ្ធិអនុគ្រោះពន្ធរបស់រាជរដ្ឋាភិបាលចំពោះសហគមន៍កសិកម្ម។

ញ. ការងារស្រាវជ្រាវ និងអភិវឌ្ឍន៍បច្ចេកវិទ្យាកសិកម្ម

ក្រសួងកសិកម្ម រុក្ខាប្រមាញ់ និងនេសាទ ដោយមានវិទ្យាស្ថានស្រាវជ្រាវនិងអភិវឌ្ឍន៍កសិកម្មកម្ពុជា (CARDI) ជាអង្គការដ៏មានប្រសិទ្ធភាពនិងអភិរក្សប្រភេទពូជដំណាំកសិកម្ម បង្កើតប្រភេទពូជដំណាំកសិកម្មថ្មីៗ ថែរក្សានូវគុណភាពគ្រាប់ពូជនៃប្រភេទពូជដំណាំដែលបានបញ្ចេញ រួមទាំងផ្សព្វផ្សាយនូវពូជទាំងនោះ និងវិធីសាស្ត្រសម្រិតសម្រាំងគ្រាប់ពូជស្រូវបែបកសិករ បច្ចេកវិទ្យាដាំដុះ គ្រប់គ្រងសារធាតុចិញ្ចឹមដំណាំនិងជីជាតិដី ការពារនិងកម្ចាត់កត្តាចង្រៃ មុនពេលនិងក្រោយពេលប្រមូលផល បណ្តុះបណ្តាលធនធានមនុស្ស រួមទាំងចងក្រង បោះពុម្ព និងផ្សព្វផ្សាយអត្ថបទវិទ្យាសាស្ត្រ សៀវភៅ ព្រមទាំងឯកសារបច្ចេកទេស ជូនដល់អ្នកពាក់ព័ន្ធនិងកសិករទូទាំងប្រទេស។

ជាក់ស្តែងក្នុងឆ្នាំ២០២០នេះ ការងារជាច្រើនត្រូវបានអនុវត្តហើយខាងក្រោមនេះគឺជាសមិទ្ធផលសំខាន់ៗ៖

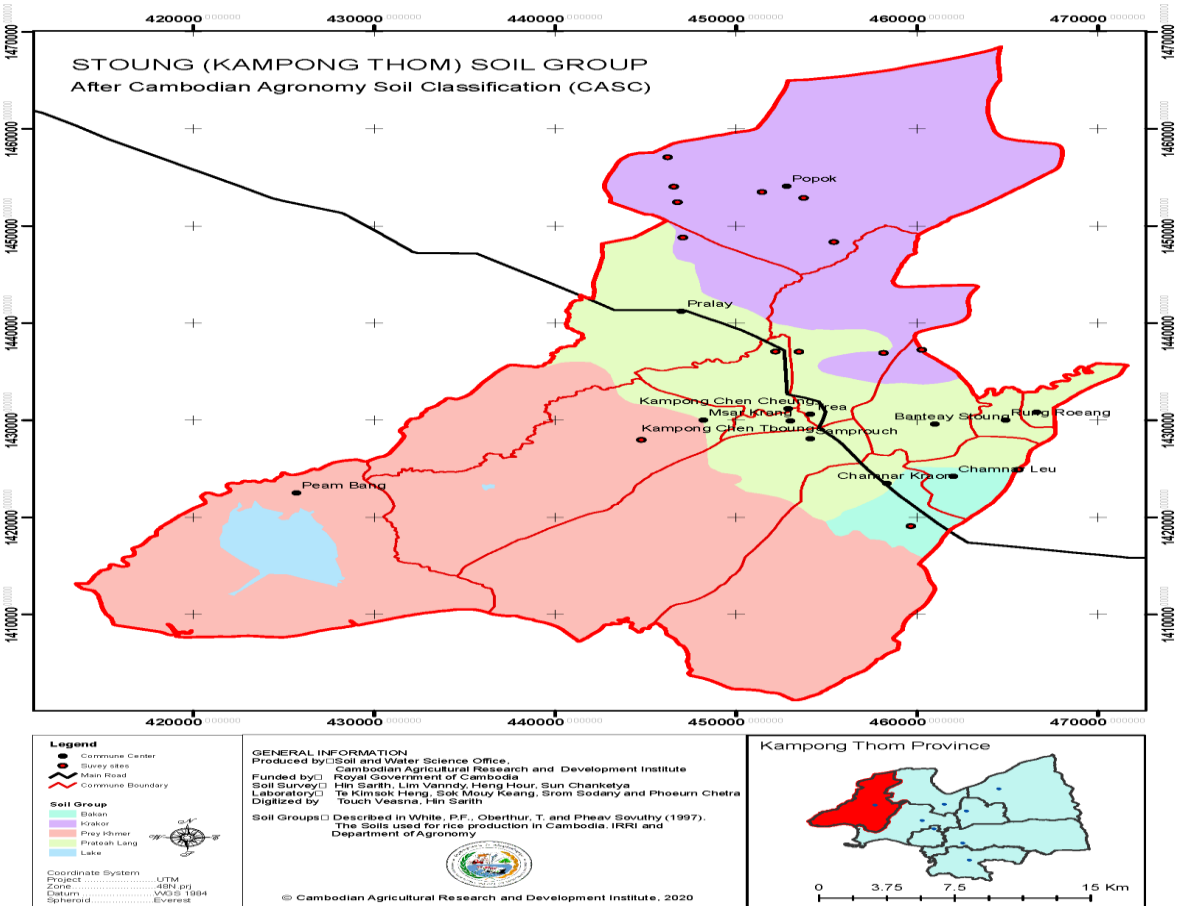
- ១- ការអភិវឌ្ឍប្រភេទពូជដំណាំកសិកម្ម៖ បានប្រមូលប្រភេទពូជដំណាំថ្មីៗទៀតចំនួន៧៦សំណាកមករក្សាទុក ព្រមទាំងបានដាំ វាយតម្លៃនិងកំណត់លក្ខណៈពូជបន្ត០៤មុខ សរុបចំនួន១៤៤សំណាក។ គិតជារួម ត្រឹមដំណាច់ឆ្នាំ២០២០នេះ ពូជដំណាំចំនួន៣៨មុខដែលសរុបទាំងអស់មានចំនួន៩ ១៨៧បញ្ជី/សំណាក បានអភិរក្សនៅក្នុងធនាគារពន្ធរបស់ CARDI ។

២- ការវាយតម្លៃពិធីកម្មពន្លឺនៃសមូហជីវកម្ម ដោយមានការឧបត្ថម្ភពីមជ្ឈមណ្ឌលស្រាវជ្រាវអន្តរជាតិជំប៉ុនសម្រាប់វិទ្យាសាស្ត្រកសិកម្មហៅកាត់ថា JIRCAS សមូហជីវកម្មនិងពូជស្រូវរបស់កម្ពុជាសរុបចំនួន១៧៩ បញ្ជីក/ពូជ ត្រូវបានធ្វើការវិភាគភពពិធីកម្មពន្លឺ (Genetic diversity) ដោយប្រើប្រាស់ Microsatellite Marker (SSR) ចំនួន៦៤ ដែលគ្របដណ្តប់លើក្រុមសូមទាំង១២ របស់ស្រូវ។ ជាលទ្ធផលពន្លឺស្រូវរបស់កម្ពុជាមានពិធីកម្មខ្ពស់ ហើយត្រូវបានបែងចែកជាបីក្រុមផ្សេងគ្នា។ ក្រុមនីមួយៗបានឆ្លុះបញ្ចាំងពីប្រព័ន្ធកេរូបវិស្វាន ដាំដុះរបស់វាដូចជាស្រូវស្រាល ស្រូវកណ្តាល និងស្រូវធ្ងន់។

៣- ការងារស៊ីដ្យកម្មពូជស្រូវ៖ បានជ្រើសរើសកូនបង្កាត់ជំនាន់ទី៣ដែលបានមកពីការបង្កាត់រវាងពូជស្រូវផ្ការដុលជាមួយរាំងជ័យ ផ្ការដុលជាមួយខ១១ និងសែនពិដោរជាមួយសែនក្រអូប០១ និងបានធ្វើវិយោគកម្មកូនបង្កាត់ ជំនាន់ទី១ ចំនួន១៤ប្រជាករ ក្នុងគោលបំណងអភិវឌ្ឍន៍ពូជស្រូវធន់នឹងភាពរាំងស្ងួត ធន់ទ្រាំនឹងមមាចត្នោត ប្រើប្រាស់ដីមានប្រសិទ្ធភាព អភិវឌ្ឍន៍ប្រព័ន្ធប្រមូល មានក្លិនក្រអូប មានគុណភាពអង្ករល្អ និងទិន្នផលខ្ពស់។ ទន្ទឹមនឹងនេះដែរ វិទ្យាស្ថានបានធ្វើពិសោធន៍ជ្រើសរើសរកស្រឡាយស្រូវដែលមានទិន្នផលខ្ពស់ គុណភាពល្អ និងធន់នឹងការប្រែប្រួលអាកាសធាតុ ចំនួន៤០ប្រភេទ សរុបមាន៨២ពិសោធន៍ និងមាន ២០៨៩ ស្រឡាយ នៅក្នុងវិទ្យាស្ថានខេត្តព្រៃវែង ស្វាយរៀង ពោធិ៍សាត់ បាត់ដំបង កំពង់ធំ ឧត្តរមានជ័យ សៀមរាប កំពត និងខេត្តតាកែវ។

៤- បង្កើតផែនទីក្រុមដីដាំដុះស្រូវចំនួន១១ស្រុក៖ បានធ្វើការសិក្សាវាយតម្លៃធ្វើចំណាត់ថ្នាក់ដីដាំដុះស្រូវនិងផលិតផែនទីក្រុមដីរបស់ស្រុកស្ទោង ខេត្តកំពង់ធំ។ ឯកសារព័ត៌មានលម្អិតនិងផែនទីនេះនឹងត្រូវបោះពុម្ពផ្សាយក្នុងរបាយការណ៍ស្រាវជ្រាវប្រចាំឆ្នាំ២០២០។ ទន្ទឹមនឹងនេះ បានចុះសិក្សានិងវាយតម្លៃចំនួន៨៩ប្រូហ្វិលដីនៅខេត្តចំនួន ៥ និងបានបញ្ចូលព័ត៌មានប្រូហ្វិលដីចំនួន៣៥កន្លែងនេះទៅក្នុងប្រព័ន្ធទិន្នន័យគ្រឹះនៃដី ហើយជាសរុបព័ត៌មានប្រូហ្វិលដីមានចំនួន ០៧៩ទីតាំង។

ផែនទីចំណាត់ថ្នាក់ក្រុមដីស្រុកស្ទោងខេត្តកំពង់ធំ



៥- វិធានការគ្រប់គ្រងស្មៅក្នុងផលិតកម្មដំណាំស្រូវ៖ ឆ្លងតាមការពិសោធន៍ស្រាវជ្រាវលើការគ្រប់គ្រងស្មៅស្រូវដោយប្រើថ្នាំកម្ចាត់ស្មៅជាច្រើនករណីទាំងក្នុងលក្ខខណ្ឌផ្ទះកញ្ចក់ និងស្រែកសិករបានបង្ហាញឱ្យឃើញថា ប្រសិនបើកសិករចាំបាច់ត្រូវតែប្រើថ្នាំកម្ចាត់ស្មៅ គប្បីប្រើថ្នាំតាមកម្រិតណែនាំដូចតទៅ៖

លើកទី១៖ ត្រូវប្រើ Butachlor 60% EC (ដីសើមគ្មានដក់ទឹក) ឬថ្នាំ Pretilachlor 30% EC (ដីដក់ទឹកតិចៗ) នៅថ្ងៃទី២ បន្ទាប់ពីព្រោះ ឬស្ទង់រួចដើម្បីរារាំងគ្រាប់ស្មៅកុំឱ្យដុះពន្លក។

លើកទី២៖ ត្រូវប្រើថ្នាំ Byspyribac sodium 20%WP ឬស៊ីណាស៊ីបស៊ីពើ (Fenoxaprop-p-ethyl13%WC, Pyrazosul furon 7%, Quinchlorac 50%) នៅថ្ងៃទី១២ ទៅទី១៤ បន្ទាប់ពីព្រោះឬស្ទង់រួចដើម្បីកម្ចាត់ស្មៅ ដែលសេសសល់ទាំងបីក្រុម និង

ចុងក្រោយ៖ ប្រសិនបើមានស្មៅស្លឹកធំ និងកក់នៅសល់ខ្លះៗ អាចប្រើថ្នាំ 2.,4D Dimethylamine Salt 72% SL បន្ថែមទៀត នៅថ្ងៃទី២០បន្ទាប់ពីព្រោះឬស្ទង់រួច។ កសិករត្រូវធ្វើការពន្លឺចំណីស្រែក្នុងរយៈពេលពីរទៅបីថ្ងៃបន្ទាប់ពីរៀងរាល់បាញ់ថ្នាំរួចជាការស្រេច។ ការគ្រប់គ្រងស្មៅស្រូវចាំបាច់តែនៅក្នុងរយៈពេលពីចាប់ផ្តើមស្ទង់ ឬព្រោះរួចបាន ៣០ ទៅ ៤០ថ្ងៃដំបូងប៉ុណ្ណោះ កសិករមិនត្រូវប្រើវិធានការណាមួយដើម្បីកម្ចាត់ស្មៅស្រូវនៅក្រោយពីស្ទង់ ឬព្រោះរួចបាន៤០ថ្ងៃឡើយ ព្រោះស្មៅស្រូវដែលនៅសេសសល់មិនអាចប៉ះពាល់ដល់ការលូតលាស់របស់ដំណាំស្រូវទេ។ ការពិសោធន៍ផ្សេងទៀតលើការគ្រប់គ្រងស្មៅដោយប្រើកម្រិតកម្ពស់ទឹក បានបង្ហាញឱ្យឃើញថា ក្នុងករណីដែលកសិករអាចគ្រប់គ្រងទឹកបាន និងមានលទ្ធភាពកៀរពង្រាបដីបានស្មើល្អនោះ កសិករមិនត្រូវប្រើថ្នាំកម្ចាត់ស្មៅឡើយ។ កសិករគួរតែពន្លឺចំណីស្រែកម្រៅ ពី៨ទៅ១០សង់ទីម៉ែត្រ ក្នុងរយៈពេល១៥ថ្ងៃបន្ទាប់ពីព្រោះ ឬស្ទង់រួចបាន៧ថ្ងៃ គឺអាចកម្ចាត់ស្មៅទាំងបីក្រុមបាន ដោយមិនចាំបាច់បាញ់ថ្នាំស្មៅឡើយ។

៦- អត្ថបទវិទ្យាសាស្ត្រនិងការដឹកនាំនីស្សិត៖ បានសរសេរនិងបោះពុម្ពអត្ថបទនៅក្នុងទស្សនាវដ្តីវិទ្យាសាស្ត្រអន្តរជាតិ និងជាតិបានចំនួន៥អត្ថបទ សៀវភៅបច្ចេកទេសស្តីពីសមូហកម្មពូជម្ទេស ចំនួន១ក្បាលនិងបានដឹកនាំ និស្សិតសរសេរសារណា ថ្នាក់បរិញ្ញាបត្រចំនួន១១នាក់ (នារី៣នាក់)។

៧. ការអភិវឌ្ឍធនធានមនុស្សនិងផ្សព្វផ្សាយ៖ បានធ្វើទិវាស្រែចំនួន ២០ លើក មានកសិករចូលរួម ៧៣៣នាក់ (នារី ៤១០ នាក់ ឬ ៥៥,៩%) ជួបប្រជុំជាមួយកសិករចំនួន ២០លើក មានកសិករចូលរួម ៣៨៥នាក់ (នារី ២០៤នាក់ ឬ ៥៣ %) វគ្គបណ្តុះបណ្តាលកសិករមានចំនួន ២៦លើក មានកសិករចូលរួម ៩២៥នាក់ (នារី៥៨៩នាក់ ឬ ៦៣,៦%) និងវគ្គបណ្តុះបណ្តាលជំនាញនៅ CARDI ចំនួន ២ លើក មានសិក្ខាកាមចូលរួម ៥៦នាក់ (នារី ១៤នាក់ ឬ ២៥ %)។ បានបោះពុម្ពឯកសារចំនួន ២៥ ៥២៣ច្បាប់ និងបែងចែកឯកសារ ១០ ៤៤៤ច្បាប់។ ចំនួនអ្នកប្រើប្រាស់ព័ត៌មានបច្ចេកវិទ្យារបស់ CARDI តាមរយៈគេហទំព័រ <http://www.cardi.org.kh> មានចំនួន សរុប ១ ៨៩១ ៧៧៥នាក់ គិតជាមធ្យមចំនួន ៥ ១៨៣នាក់/ថ្ងៃ លើសឆ្នាំ២០១៩ ចំនួន ២ ២៨៦នាក់/ថ្ងៃ (៧៨,៤%)។

នៅក្នុងឆ្នាំ២០២០ វិទ្យាស្ថានបានផ្តល់ជូននូវគ្រាប់ពូជគ្រឹះស្រូវសែនក្រអូប០១ ចំនួន៤,១តោន ជូនអគ្គនាយកដ្ឋានកសិកម្ម និងបានចែកគ្រាប់ពូជគ្រឹះ និងគ្រាប់ពូជវិញ្ញាបនបត្រសរុបចំនួន៤,៤៣៥តោន ដែលក្នុងនោះមានពូជស្រូវផ្កាមាលតី ផ្កាវដូល ផ្ការមៀត រាំងជ័យ ខា៨ សែនពិដោរ សែនក្រអូប០១ ខា១៥ និងដំណើបស្បែមង្គុល ជូនដល់កសិករចំនួន៣៨៥គ្រួសារនៅខេត្តស្វាយរៀង ពោធិ៍សាត់ បាត់ដំបង កំពង់ធំ ព្រៃវែង ឧត្តរមានជ័យ កំពង់ចាម ត្បូងឃ្មុំ តាកែវ និងខេត្តកំពត សម្រាប់ផលិតក្នុងរដូវវស្សា និងរដូវទឹកស្រកឆ្នាំនេះទុកជាគ្រាប់ពូជសម្រាប់ប្រើប្រាស់ឆ្នាំបន្ទាប់ ដោយក្នុងរដូវវស្សានេះកសិករចំនួន១៩៥គ្រួសារនៅខេត្តត្បូងឃ្មុំ ព្រៃវែង តាកែវ និងខេត្តឧត្តរមានជ័យ ផលិតបានគ្រាប់ពូជសរុបចំនួន៥៣តោន។ វិទ្យាស្ថានបានផលិតគ្រាប់ពូជស្រូវសរុបចំនួន៣៩,៥តោន និងបានលក់ជូនអតិថិជនចំនួន ២១,២តោន។

ដ. ការងារនីតិកម្មគ្រប់គ្រងសម្ភារកសិកម្ម

១. ការផ្តល់លិខិតអនុញ្ញាតឱ្យនាំចូលថ្នាំកសិកម្ម និងជីកសិកម្ម

ក្នុងការគ្រប់គ្រងថ្នាំកសិកម្ម និងជីកសិកម្ម ឱ្យទទួលបានប្រសិទ្ធភាពខ្ពស់ ក្នុងឆ្នាំ២០២០កន្លងទៅនេះ ក្រសួង បានចេញលិខិតអនុញ្ញាតឱ្យក្រុមហ៊ុនចំនួន២៣៧ នាំចូលថ្នាំកសិកម្ម និងជីកសិកម្ម ក្នុងនោះរួមមាន ក្រុមហ៊ុននាំចូលថ្នាំ កសិកម្មចំនួន៦៥ក្រុមហ៊ុន ក្រុមហ៊ុននាំចូលជីកសិកម្មចំនួន១០០ក្រុមហ៊ុន ក្រុមហ៊ុននាំចូលថ្នាំកសិកម្ម និងជី កសិកម្មចំនួន៧២ ក្រុមហ៊ុន ដោយគិតជាបរិមាណសរុបមានចំនួន ១ ៥០៩ ៧៨១, ៤១៤ តោន ក្នុងនោះថ្នាំកសិកម្ម មានចំនួន ១០៣ ០០៥,៨៧៣៥ តោន និងជីកសិកម្មមានចំនួន ១ ៤០៦ ៧៧៥,៥៤១ តោន។

២. ការគ្រប់គ្រងថ្នាំកសិកម្ម និងជីកសិកម្ម៖

ក្រសួងបានចាត់មន្ត្រីជំនាញចុះត្រួតពិនិត្យការនាំចូលថ្នាំកសិកម្ម និងជីកសិកម្ម និងបានផ្តល់សុពលភាព ផ្គត់ផ្គង់ ចែកចាយ ដល់ក្រុមហ៊ុនពាណិជ្ជកម្មថ្នាំកសិកម្ម និងជីកសិកម្ម ចំនួន១០២ក្រុមហ៊ុន ដែលមានបរិមាណ សរុប ចំនួន ៤០៤ ៦០០,៥៨ តោន ក្នុងនោះ ថ្នាំកសិកម្មសរុបចំនួន៩៣៣ មុខ ស្មើនឹង ១៧ ០២៥,៤៧តោន និងជីកសិកម្ម សរុបចំនួន៦០៤ មុខ ស្មើនឹង ៣៨៧ ៥៧៥,១១ តោន។ បានចាត់ក្រុមការងារអធិការកិច្ចថ្នាំកសិកម្ម និងជីកសិកម្ម ចុះទៅធ្វើអធិការកិច្ចត្រួតពិនិត្យ បទល្មើស ថ្នាំកសិកម្ម និងជីកសិកម្ម នៅតាមខេត្តគោលដៅ រួមមានខេត្តសៀមរាប បន្ទាយមានជ័យ ប៉ៃលិន បាត់ដំបង កណ្តាល ឧត្តរមានជ័យ ព្រះវិហារ តាកែវ មណ្ឌលគិរី រតនគិរី កំពង់ចាម កំពត កំពង់ធំ ព្រះសីហនុ កោះកុង ពោធិ៍សាត់ ក្រចេះ និងរាជធានីភ្នំពេញ។ បានត្រួតពិនិត្យលើ១៦ ក្រុមហ៊ុន ០៣ឃ្លាំង សន្និធិ ៩៧ដេប៉ូ និង០១ មធ្យោបាយដឹកជញ្ជូន ដោយបានសម្រេចពិន័យអន្តរការណ៍ សរុបចំនួន ២៨ ករណី ស្មើនឹង ៩៨ ៦០០ ០០០ (កៅសិបប្រាំបីលានប្រាំមួយរយពាន់) រៀល។

៣. ការអនុវត្តបទដ្ឋានគតិយុត្ត

បានពិនិត្យសេចក្តីព្រាងប្រកាសស្តីពីនីតិវិធីនៃការផ្តល់លិខិតអនុញ្ញាត និងការកំណត់ការគ្រប់គ្រងចំណី សត្វ វត្តធាតុដើម ឬសារធាតុបន្ថែមដែលធ្វើពាណិជ្ជកម្ម ការផលិត និងការលាយផ្សំ។ បានជួយពិនិត្យ និងកែសម្រួល ខ្លឹមសារមួយចំនួនក្នុងសេចក្តីព្រាងច្បាប់ស្តីពី “ផលិតកម្មកសិកម្មតាមកិច្ចសន្យា”។ បានជួយពិនិត្យ និងកែសម្រួល ខ្លឹមសារមួយចំនួនក្នុងសេចក្តីព្រាងព្រះរាជក្រឹត្យស្តីពី “សហព័ន្ធដំណាំកសិឧស្សាហកម្មកម្ពុជា”។ បានប្រជុំពិភាក្សា លើលិខិតបទដ្ឋានគតិយុត្ត តាមការប្រគល់ភារកិច្ចរបស់ថ្នាក់ដឹកនាំក្រសួង កសិកម្ម រុក្ខាប្រមាញ់ និងនេសាទ។ បានពិនិត្យ លើសំណើសុំធាតុចូលលើសេចក្តីព្រាងគោលនយោបាយយុទ្ធសាស្ត្រជាតិ សម្រាប់ការរៀបចំបង្កើតភូមិ ឃុំ/ សង្កាត់ ស គ្មានគ្រឿងញៀនរបស់អាជ្ញាធរជាតិប្រយុទ្ធប្រឆាំងគ្រឿងញៀន។ បានពិនិត្យផ្តល់យោបល់ផ្នែកច្បាប់ និងកិច្ច អន្តរាគមន៍ផ្លូវច្បាប់ចំពោះករណីផ្សេងៗ ចំនួន ៣៤ករណី។

៤. ការងារផ្សព្វផ្សាយ

បានរៀបចំសិក្ខាសាលាស្តីពី លទ្ធផលការងារប្រចាំឆ្នាំ២០១៩ និងទិសដៅការងារបន្តឆ្នាំ២០២០ នៅខេត្ត សៀមរាប ក្រោមអធិបតីភាព **ឯកឧត្តម វេង សាខុន** រដ្ឋមន្ត្រីក្រសួងកសិកម្ម រុក្ខាប្រមាញ់ និងនេសាទ ដែលមាន អ្នកចូលរួមពីមន្ត្រីនាយកដ្ឋាននីតិកម្មកសិកម្ម និងមន្ទីរកសិកម្ម រុក្ខាប្រមាញ់ និងនេសាទ សរុបចំនួន ១៤៤នាក់។ បាន រៀបចំសិក្ខាសាលាស្តីពី “ការផ្សព្វផ្សាយពីនីតិវិធី និងវិធានបច្ចេកទេស នៃការធ្វើពាណិជ្ជកម្មថ្នាំកសិកម្ម និងជី កសិកម្ម” នៅខេត្តកំពត ដោយមានអ្នកចូលរួមជា ពាណិជ្ជករ ថ្នាំកសិកម្ម និងជីកសិកម្ម និងមន្ត្រីមកពីមន្ទីរកសិកម្ម រុក្ខាប្រមាញ់ និងនេសាទចំនួន ១០ខេត្ត សរុបចំនួន ១៣៣នាក់។ បានចុះធ្វើសិក្ខាសាលាផ្សព្វផ្សាយលើកកម្ពស់ ការ យល់ដឹងបទដ្ឋាន គតិយុត្ត នីតិវិធី និងវិធានបច្ចេកទេសក្នុង ការគ្រប់គ្រង និងការធ្វើអាជីវកម្មថ្នាំកសិកម្ម និងជីកសិកម្ម ដល់អាជីវករលក់ដុំ លក់រាយ បានចំនួន០៣ខេត្ត រួមមាន ខេត្តកំពង់ចាម ខេត្តកំពង់ធំ និងខេត្តព្រៃវែង ដែលមានអ្នក ចូលរួមសរុបចំនួន ១៧៨នាក់។ បានសហការជាមួយមន្ទីរកសិកម្ម រុក្ខាប្រមាញ់ និងនេសាទ រាជធានី ខេត្ត បើកវគ្គ

អប់រំសមត្ថភាព វិជ្ជាជីវៈដល់អាជីវករលក់ដុំ លក់រាយថ្នាក់សិកម្ម និងដឹកសិកម្មបានចំនួន ០៦ខេត្ត នៅខេត្តបន្ទាយ
មានជ័យ ខេត្តឧត្តរមានជ័យ ខេត្តរតនគិរី ខេត្តកំពង់ធំ ខេត្តបាត់ដំបង និងខេត្តតាកែវ សរុបចំនួន ៤៣៧នាក់។

៤. ការងារកសិ-ឧស្សាហកម្ម

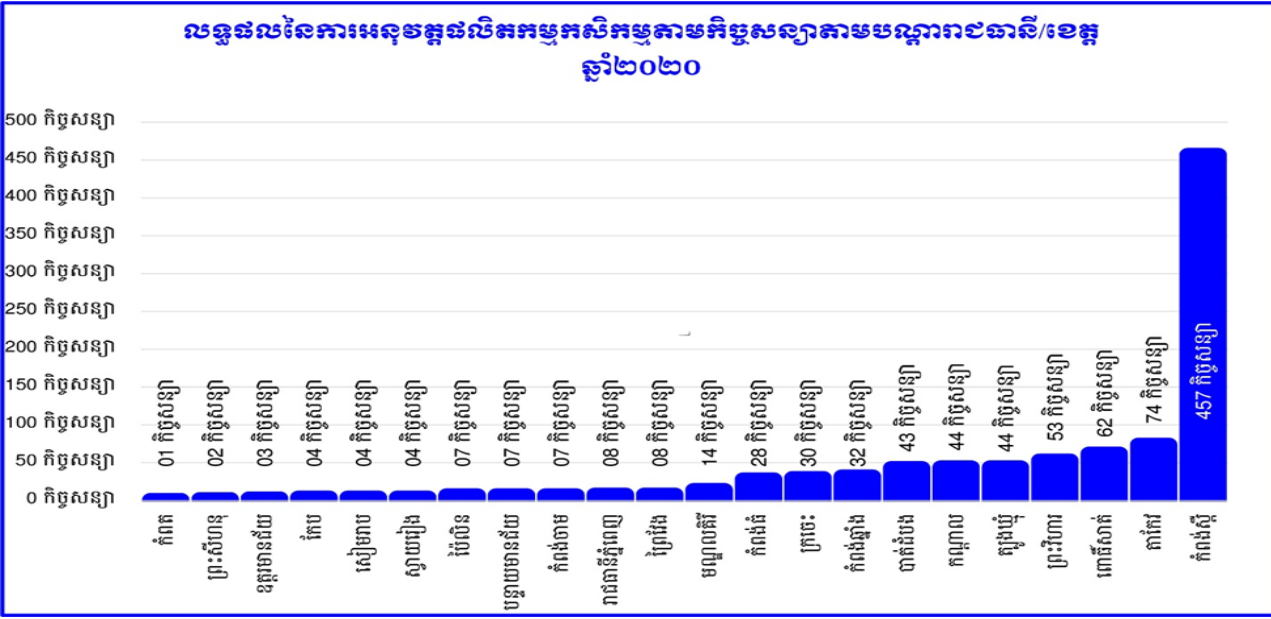
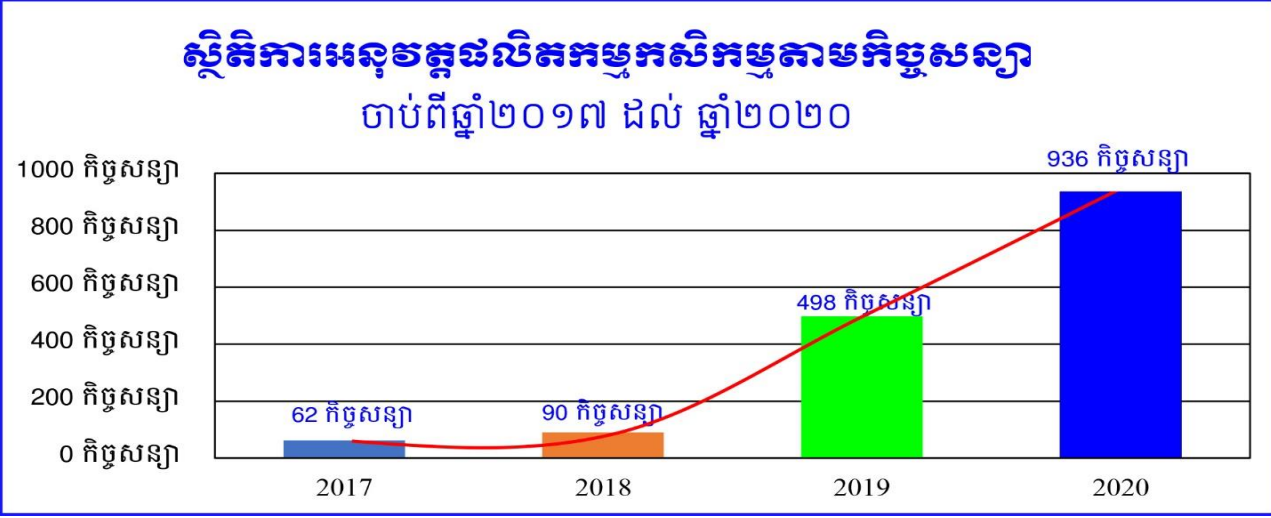
១. ការរៀបចំលិខិតបទដ្ឋានគតិយុត្ត

បានរៀបចំផែនការយុទ្ធសាស្ត្រអភិវឌ្ឍន៍កសិ-ឧស្សាហកម្មកម្ពុជាឆ្នាំ២០១៩-២០៣០ និងបានបោះពុម្ព
ផ្សព្វផ្សាយជូនដល់អង្គការពាក់ព័ន្ធ និងដៃគូអភិវឌ្ឍន៍។ បាននិងកំពុងបន្តរៀបចំសេចក្តីព្រាងច្បាប់ស្តីពីផលិតកម្ម
កសិកម្មតាមកិច្ចសន្យា និងបានប្រជុំពិភាក្សាចំនួន១៧លើក ក្នុងនោះ ប្រជុំក្រុមការងារបច្ចេកទេសតាក់តែងសេចក្តី
ព្រាងច្បាប់នៃនាយកដ្ឋានកសិ-ឧស្សាហកម្មចំនួន ០៨លើក ប្រជុំក្រុមការងារបច្ចេកទេសតាក់តែងសេចក្តីព្រាងច្បាប់
នៃក្រសួងកសិកម្ម រុក្ខាប្រមាញ់ និងនេសាទ ចំនួន ០៦លើក។ បានប្រជុំគណៈកម្មការបច្ចេកទេសរៀបចំតាក់តែង
ច្បាប់នៃក្រសួងកសិកម្ម រុក្ខាប្រមាញ់ និងនេសាទ ចំនួន០២លើក និងបានរៀបចំសិក្ខាសាលាពិគ្រោះយោបល់ចំនួន
០១លើក។ បានរៀបចំប្រកាសរួមជាមួយអគ្គនាយកដ្ឋានកសិកម្ម ស្តីពីវិធានកសិកម្មសរីរាង្គកម្ពុជា និងរូបសញ្ញាជាតិ
សម្រាប់អនុវត្តក្នុងផលិតកម្ម និងការកែច្នៃបឋមដំណាំស្បៀង។ បាននិងកំពុងរៀបចំគោលការណ៍ នីតិវិធីនិងបែបបទ
នៃការចេញវិញ្ញាបនបត្រផលិតផលសរីរាង្គកម្ពុជា តាមប្រកាសលេខ១៦៣ ស្តីពីវិធានកសិកម្មសរីរាង្គកម្ពុជា និងរូប
សញ្ញាជាតិ សម្រាប់អនុវត្តក្នុងផលិតកម្ម និងការកែច្នៃបឋមដំណាំស្បៀង។ បានប្រជុំពិភាក្សាផ្ទៃក្នុងនាយកដ្ឋាន ក្នុង
ការរៀបចំសេចក្តីព្រាងប្រកាសស្តីពីវិធានអនុវត្ត HACCP ស្លាកសញ្ញាសម្គាល់សម្រាប់ផលិតផលកសិកម្ម និងចំណី
អាហារនៃផលិតផលកសិកម្ម។ បានប្រជុំពិភាក្សាផ្ទៃក្នុងនាយកដ្ឋានក្នុងការរៀបចំសេចក្តីព្រាងប្រកាសស្តីពីវិធានអនុវត្ត
អនាម័យល្អ (GHP) និងស្លាកសញ្ញាសម្គាល់សម្រាប់ផលិតផលកសិកម្ម និងចំណីអាហារនៃផលិតផលកសិកម្ម។ បាន
ប្រជុំពិភាក្សាផ្ទៃក្នុងនាយកដ្ឋានក្នុងការរៀបចំសេចក្តីព្រាងប្រកាស ស្តីពីនីតិវិធីនៃការស្នើសុំ និងចេញវិញ្ញាបនបត្រ
បញ្ជាក់គុណភាព និងសុវត្ថិភាពផលិតផលកសិកម្ម និងចំណីអាហារ។

២. ការងារកិច្ចសន្យាផលិតកម្មកសិកម្ម

ក្រសួងបានរៀបចំបង្កើតអនុគណៈកម្មាធិការសម្របសម្រួលកិច្ចសន្យាផលិតកម្មកសិកម្ម ថ្នាក់រាជធានី ខេត្ត
បានចំនួន ២៥ រាជធានី/ខេត្ត និងបានរៀបចំផែនការយុទ្ធសាស្ត្រកសិ-ឧស្សាហកម្មឆ្នាំ២០១៩-២០៣០។ សហគមន៍
កសិកម្មចំនួន ២៩២ សហគមន៍ ក្រុមកសិករ សមាគម និងកសិករផ្សេងទៀតបានចុះកិច្ចសន្យាជាមួយក្រុមហ៊ុន ចំនួន
៩៣៦ កិច្ចសន្យា។ ប្រភេទផលិតផលសំខាន់ៗ រួមមាន ស្រូវមានចំនួន១៨៦កិច្ចសន្យា ក្នុងបរិមាណ៨២ ១៩៧តោន
ដំឡូងមីមានចំនួន២៦កិច្ចសន្យាក្នុងបរិមាណ៥៤ ២៧២,២៧តោន គ្រាប់ស្វាយចន្ទីមានចំនួន ០៩កិច្ចសន្យាក្នុង
បរិមាណ១០៥តោន អង្ករមានចំនួន០១កិច្ចសន្យាក្នុងបរិមាណ៣០១,១៩តោន ចុងអង្ករមានចំនួន ០១កិច្ចសន្យាក្នុង
បរិមាណ១ ០៨០តោន ពោតមានចំនួន០៣កិច្ចសន្យាក្នុងបរិមាណ៥០៨តោន ជ្រូកមានចំនួន ២៣៥កិច្ចសន្យាក្នុង
បរិមាណ៣៤ ៨៤៥តោន មាន់សាច់មានចំនួន២០៨កិច្ចសន្យាក្នុងបរិមាណ ២ ៧៦៨ ៨៩១ក្បាល មាន់ស្រែមាន
ចំនួន៥៨កិច្ចសន្យាក្នុងបរិមាណ៧៣៩,៥៧តោន និង២៤១ ៣២៤ក្បាល គោមានចំនួន ០៥កិច្ចសន្យា ក្នុងបរិមាណ
១ ០៩៣ក្បាល កូនមាន់ស្រែមានចំនួន ២៤កិច្ចសន្យា ក្នុងបរិមាណ ៧៦៩ ៤២០ក្បាល ពូជត្រីគ្រប់ប្រភេទមានចំនួន
១៥កិច្ចសន្យាក្នុងបរិមាណ ៩៤,៩០តោន ៤ ៣២០ ០០០ក្បាល និងតាមតម្រូវការស៊ុតមាន់ស្រែមានចំនួន១៣កិច្ច
សន្យា ក្នុងបរិមាណ១ ៣២៧ ៥៥០គ្រាប់ ស៊ុតមាន់មានចំនួន០២កិច្ចសន្យា ក្នុងបរិមាណ ១០០ ០០០គ្រាប់ បន្លែមាន
ចំនួន៦២កិច្ចសន្យាក្នុងបរិមាណ១០ ៣០០,៤២តោន បន្លែផ្លែឈើមានចំនួន ១២កិច្ចសន្យាក្នុងបរិមាណ១៩៣,៤១
តោន ចេកមានចំនួន០២កិច្ចសន្យាក្នុងបរិមាណ២២,២០តោន ខ្នុំឡើងមានចំនួន០២កិច្ចសន្យាក្នុងបរិមាណ
២០៥,២០តោន ល្ពៅមានចំនួន០១កិច្ចសន្យាក្នុងបរិមាណ២០,៥០តោន ជីធម្មជាតិមានចំនួន ០១កិច្ចសន្យាក្នុង
បរិមាណ ១ ០០០តោន ខ្នុំមានចំនួន០២កិច្ចសន្យាក្នុងបរិមាណ២,០៨តោន ខ្នុំមស០២កិច្ចសន្យាក្នុងបរិមាណ

២,០០តោន ម្សៅដំឡូងមីមានចំនួន០១កិច្ចសន្យាក្នុងបរិមាណ ៥០,០០តោន ក្រូចឆ្មារមានចំនួន ០១កិច្ចសន្យាក្នុង បរិមាណ ៩១,២៥តោន ទំពាំងផ្ទៃមមានចំនួន ០២កិច្ចសន្យាក្នុងបរិមាណ ៣៨,០០តោន ក្រូចពោធិ៍សាត់មានចំនួន ០១កិច្ចសន្យាក្នុងបរិមាណ១ ៤០០,០០តោន ក្រូចវល្លិមានចំនួន០១ កិច្ចសន្យា ក្នុងបរិមាណតាមតម្រូវការ អំពៅមាន ចំនួន ០១កិច្ចសន្យាក្នុងបរិមាណ ៣៦,៥០តោន ទាកាប៉ាមានចំនួន ០១កិច្ចសន្យា ក្នុងបរិមាណ ៩៨,៥៥តោន ស៊ុត មានស្រែមានចំនួន ១៣កិច្ចសន្យា ក្នុងបរិមាណ ១ ៣២៧ ៥៥០គ្រាប់ ផលិតផលកែច្នៃមានចំនួន០១កិច្ចសន្យាក្នុង បរិមាណតាមតម្រូវការ ស្ករត្នោតមានចំនួន ០១កិច្ចសន្យា ក្នុងបរិមាណ១៣០,០០ តោន និងផ្គត់ផ្គង់ធាតុចូលសម្ភារ កសិកម្មមានចំនួន ៥០កិច្ចសន្យាក្នុងបរិមាណតាមតម្រូវការ។



៣. ការងារមន្ទីរពិសោធន៍

បានរៀបចំកម្រៃសេវាកម្មវិភាគគុណភាព សុវត្ថិភាពផលិតផលកសិកម្ម និងចំណីអាហារ ដើម្បីភ្ជាប់ជា ឧបសម្ព័ន្ធក្នុងប្រកាសរួមរវាងក្រសួងសេដ្ឋកិច្ចនិងហិរញ្ញវត្ថុ និងក្រសួងកសិកម្ម រុក្ខាប្រមាញ់ និងនេសាទ និងបន្តពង្រឹង សមត្ថភាពមន្ទីរពិសោធន៍ដើម្បីទទួលបានអនុលោមភាពក្នុងកម្រិតស្តង់ដារ ១៧០២៥ Mycotoxin, Aflatoxin B1, Done...។ល។ បានវិភាគរកសមាសធាតុគីមី លោហៈធ្ងន់ (អាសេនិច) នៅក្នុងទឹកអណ្តូង និងបន្លែស្រស់។ បានវិភាគរក សមាសធាតុ អាស៊ីត ផ្សិត ប៉ូតាស្យូម អាស៊ីត និង pH នៅក្នុងទឹក ស្បែក គ្រាប់ស្វាយចន្ទី។ បានវិភាគរកសមាសធាតុគីមី លោហៈធ្ងន់ (អាសេនិច) នៅក្នុងអង្ករសែនជ័យប្រេន SENCHEY BRAND អង្ករសែនក្រអូប SEN KRA-OB RICE និង ក្នុង

បន្លែជលាវប្រកម្ម (Hydroponic Vegetable)។ បានវិភាគរកសមាសធាតុផេះ សំណើម ជាតិសរសៃ ខ្លាញ់ អាសូត ប្រូតេអ៊ីន ផូស្វ័រ ប៉ូតាស្យូម កាល់ស្យូម ដែក និងកាបូនអ៊ីដ្រាត នៅក្នុងអង្ករ និងចំណីសត្វចំនួន ១៨សំណាក។ បានវិភាគរកសមាសធាតុ GMO ដោយប្រើប្រាស់ឧបករណ៍ Florescence Quantitative Rapid Detection System for GMO លើសណ្តែកសៀង អង្ករ និងពោតលឿងដែលបានប្រមូលមកពីកន្លែងផ្សេងៗគ្នាក្នុងរាជធានីភ្នំពេញចំនួន ១០សំណាក។ បានវិភាគរកសមាសធាតុ Aflatoxin (B1) ដោយប្រើប្រាស់ឧបករណ៍ Florescence Quantitative Rapid Detection System លើអង្ករ និងចំណីសត្វចំនួន ១៨សំណាក។ បានរៀបចំគម្រោងសិក្សានិក្ខេបទរបស់និស្សិតមកពីសាកលវិទ្យាល័យអន្តរជាតិ លើការសិក្សា និងវិធីសាស្ត្រវិភាគរកបាក់តេរីចម្លងគ្រោះថ្នាក់ចំនួន ០៣ប្រភេទគឺ៖ ១) សាល់ម៉ូណេឡា ២) អ៊ីកូលី និង ៣) Total Plate Count។ បានវិភាគរកបាក់តេរីចម្លងគ្រោះថ្នាក់ចំនួន ០៤ប្រភេទគឺ៖ ១) សាល់ម៉ូណេឡា ២) អ៊ីកូលី ៣) Total Plate Count និង ៤) ផ្សិតលើអង្ករសែនជ័យប្រេន SENCHEY BRAND អង្ករសែនក្រអូប SEN KRA-OB RICE និងបន្លែស្រស់។

៤. ការងារកែច្នៃផលិតផលកសិកម្ម

បាននិងកំពុងរៀបចំប្រមូលចងក្រងទិន្នន័យសិប្បកម្ម សហគ្រាសកសិឧស្សាហកម្មតូចបំផុត តូច មធ្យម និងធំ ដើម្បីសិក្សាវិភាគនូវសមត្ថភាពផលិតកែច្នៃ តម្រូវការផលិតផលកសិកម្មជាវត្ថុធាតុដើម ឆ្លើយតបទាំងបរិមាណ និងគុណភាពដែលសហគ្រាសចង់បាន។ បណ្តុះបណ្តាល ផ្សព្វផ្សាយចំណេះដឹងការកែច្នៃផលិតផលកសិកម្ម ដើម្បីទទួលបានតម្លៃបន្ថែម និងរក្សាទុកបានយូរ។

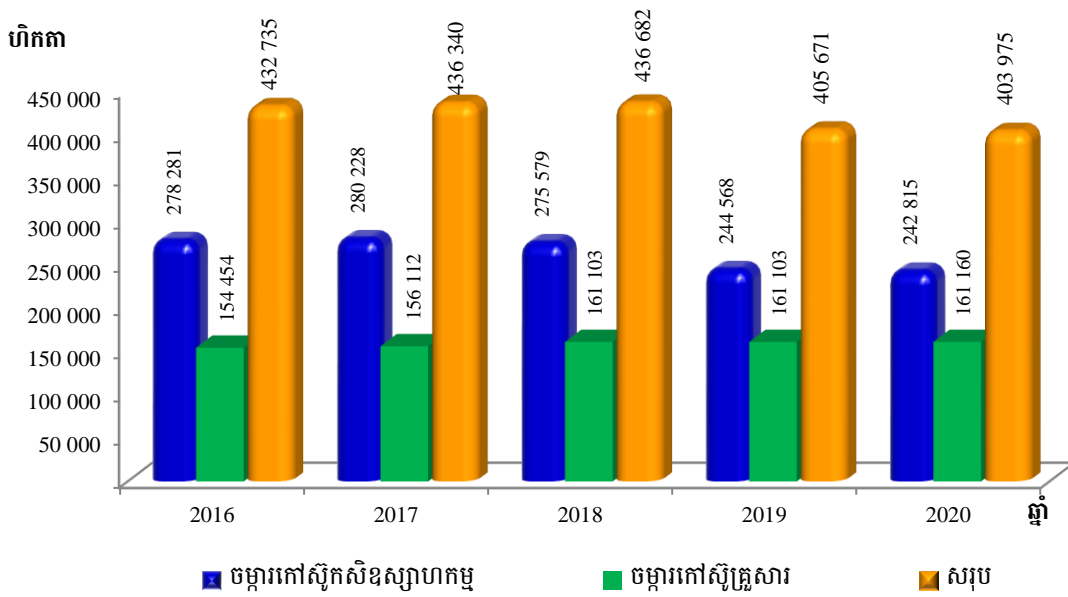
ខ. ការបង្កើនផលិតភាពដំណាំកៅស៊ូ

នៅឆ្នាំ២០២០នេះ ផ្ទៃដីកៅស៊ូកម្ពុជាសរុបមានចំនួន ៤០៣ ៩៧៥ហិកតា បើធៀបទៅនឹងឆ្នាំ២០១៩ ដែលមានចំនួន៤០៥ ៦៧១ ហិកតា គឺថយចុះចំនួន១ ៦៩៦ហិកតា ស្មើនឹង០,៤១%។ ការថយផ្ទៃដីនេះ ភាគច្រើនកើតមាននៅលើក្រុមហ៊ុនសម្បទានដីសេដ្ឋកិច្ច ដោយក្រុមហ៊ុនមួយចំនួនបានផ្លាស់ប្តូរមុខដំណាំ ព្រោះដីមិនសមស្របនឹងដំណាំកៅស៊ូ និងក្រុមហ៊ុនមួយចំនួនទៀតគ្រប់គ្រងថែទាំកៅស៊ូមិនបានល្អ និងភ្លើងឆេះនៅរដូវប្រាំង។ ផ្ទៃដីកៅស៊ូទាំងនេះត្រូវបានបែងចែកជា០២ផ្នែកគឺ ក្រុមហ៊ុនកៅស៊ូកសិឧស្សាហកម្ម (ផ្ទៃដីអតីតចម្ការកៅស៊ូរដ្ឋ ផ្ទៃដីវិទ្យាស្ថានស្រាវជ្រាវកៅស៊ូកម្ពុជា និងផ្ទៃដីក្រុមហ៊ុនសម្បទានដីសេដ្ឋកិច្ច) សរុបមានចំនួន ២៤២ ៨១៥ហិកតា ស្មើនឹង៦០,១១% និងកៅស៊ូគ្រួសារមានចំនួន ១៦១ ១៦០ហិកតា ស្មើនឹង៣៩,៨៩% នៃផ្ទៃដីកៅស៊ូសរុប។

តារាងទី៣៖ ផលិតកម្មកៅស៊ូ២០១៩-២០២០

	ផលិតកម្មកៅស៊ូ	ប្រភេទចម្ការកៅស៊ូ	ឯកតា	២០១៩	២០២០	២០២០/២០១៩ (Δ%)
1	ផ្ទៃដីដាំកៅស៊ូសរុប	កសិឧស្សាហកម្ម	ពាន់ហិ.ត	244,6	242,8	-0,74
		កៅស៊ូគ្រួសារ	ពាន់ហិ.ត	161,1	161,2	0,06
		សរុប	ពាន់ហិ.ត	405,7	404,0	-0,42
2	ផ្ទៃដីចៀរជាំ	កសិឧស្សាហកម្ម	ពាន់ហិ.ត	117,2	142,9	21,93
		កៅស៊ូគ្រួសារ	ពាន់ហិ.ត	133,3	149,7	12
		សរុប	ពាន់ហិ.ត	250,5	292,7	16,84
3	ផលិតផលកៅស៊ូ	កសិឧស្សាហកម្ម	ពាន់តោន	135,0	163,9	21,41
		កៅស៊ូគ្រួសារ	ពាន់តោន	152,6	185,4	21,49
		សរុប	ពាន់តោន	287,6	349,3	21,45

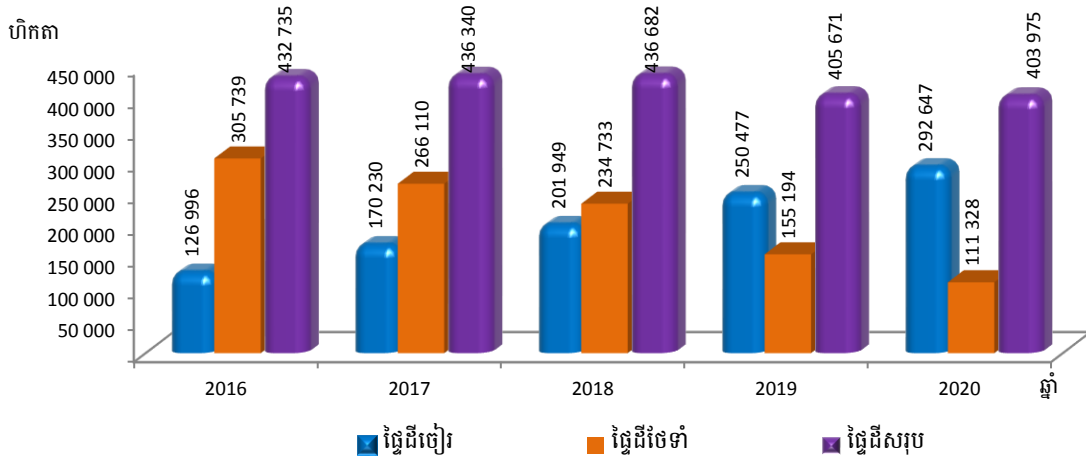
ក្រាហ្វិកទី៩៖ ប្រភេទផ្ទៃដីចម្ការកៅស៊ូឆ្នាំ២០១៦-២០២០



១. ការងារផលិតកម្ម

ឆ្នាំ២០២០នេះ ផ្ទៃដីកៅស៊ូចៀរអនុវត្តបានចំនួន ២៩២ ៦៤៧ហិកតា ធៀបនឹងផ្ទៃដីកៅស៊ូចៀរឆ្នាំ២០១៩ ដែលមាន២៥០ ៤៧៧ហិកតា គឺកើនឡើងចំនួន៤២ ១៧០ហិកតា ស្មើនឹង១៦,៨៣% (ក្រាហ្វិកទី៩)។ ផលិតផល កៅស៊ូសម្រេចបានចំនួន ៣៤៩ ៣០០តោន ធៀបនឹងឆ្នាំ២០១៩ដែលមានចំនួន២៨៧ ៦៣៤តោន គឺកើនឡើងចំនួន ៦១ ៦៦២តោន ស្មើនឹង២១,៤៤% (ក្រាហ្វិកទី១០)។ ទិន្នផលមធ្យមមានចំនួន១ ១៩៤គ.ក្រ./ហ.ត. បើធៀបនឹង ឆ្នាំ២០១៩ ដែលមានចំនួន១ ១៤៨គ.ក្រ./ហ.ត. គឺកើនឡើងចំនួន៤៦គ.ក្រ./ហ.ត. ស្មើនឹង៤%។

ក្រាហ្វិកទី១០៖ ផ្ទៃដីកៅស៊ូចៀរជ័រ ថែទាំ និងសរុប ឆ្នាំ២០១៦-២០២០



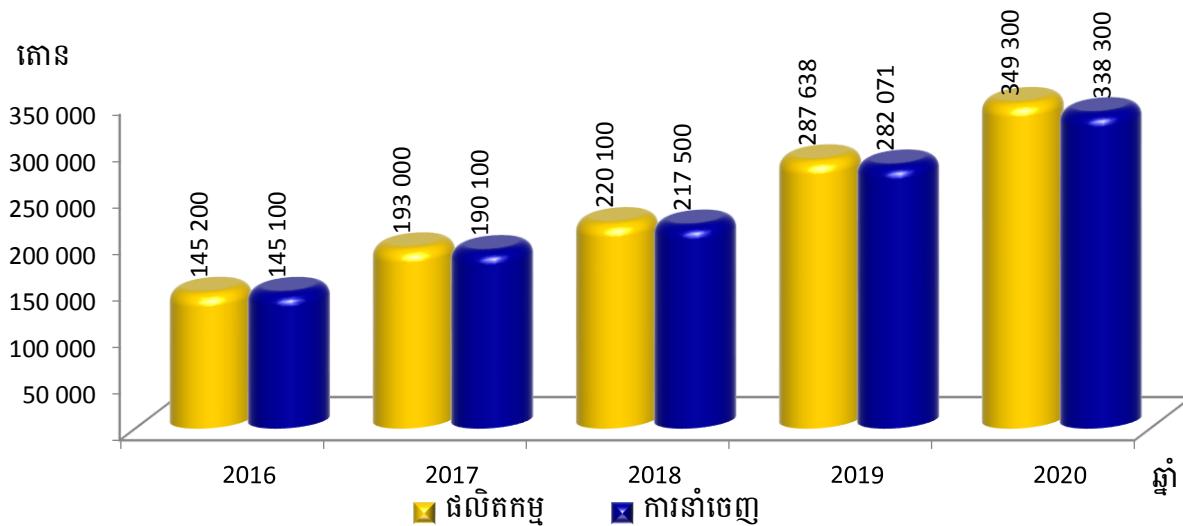
២. ការងារចុកចិត្តកៅស៊ូ

ការនាំចេញកៅស៊ូឆ្នាំ២០២០ ប៉ាន់ស្មានចំនួនប្រមាណ ៣៣៨ ៣០០តោន ស្មើនឹងទឹកប្រាក់ប្រមាណ ៤៥៦,៧០៥លានដុល្លារអាមេរិក បើធៀបនឹងឆ្នាំ២០១៩ ដែលការនាំចេញមានចំនួន២៨២ ០៧១តោន គិតជាទឹក ប្រាក់សរុប៣៧៦,៩៤លានដុល្លារអាមេរិក គឺបរិមាណនាំចេញកើនឡើងប្រមាណ៥៦ ២២៩តោន ស្មើនឹង ១៩,៩៣% និងប្រាក់ចំណូលកើនប្រមាណ៧៩,៧៦លានដុល្លារអាមេរិក ស្មើនឹង២១,១៦%។ តម្លៃកៅស៊ូនាំចេញប៉ាន់ស្មាន

ជាមធ្យមថ្លៃ ១ ៣៥០ដុល្លារអាមេរិកក្នុងមួយតោន បើធៀបនឹងឆ្នាំ២០១៩ដែលតម្លៃមធ្យមស្មើនឹង ១ ៣៣៦ដុល្លារអាមេរិកក្នុងមួយតោន ឃើញថាមានការកើនឡើងចំនួន១៤ដុល្លារអាមេរិកក្នុងមួយតោន ស្មើនឹង ១,០៤%។

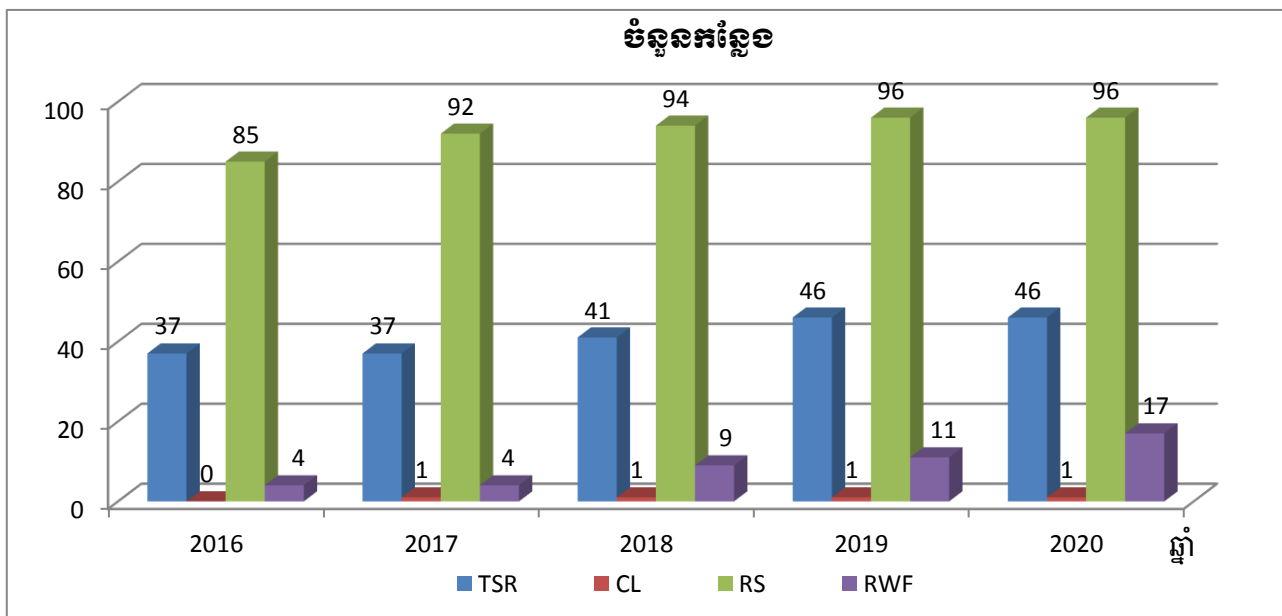
នៅក្នុងឆ្នាំ២០២០ ការនាំចេញឈើកៅស៊ូពីការកាប់ដើមកៅស៊ូចាស់ៗចំនួន១៥៨ ៤០០ម៉ែត្រគូប ទទួលបានទឹកប្រាក់ចំនួន២៣,៧៦លានដុល្លារអាមេរិក។

ក្រាហ្វិកទី១១៖ ផលិតកម្មនិងការនាំចេញកៅស៊ូក្នុងឆ្នាំ២០១៦ - ២០២០



ក្នុងឆ្នាំ២០២០នេះ រោងចក្រ សិប្បកម្មកែច្នៃផលិតផលកៅស៊ូមានសរុបចំនួន១៦០កន្លែង ក្នុងខេត្តចំនួន១១ (កំពង់ចាម ត្បូងឃ្មុំ កំពង់ធំ មណ្ឌលគិរី ក្រចេះ ស្ទឹងត្រែង រតនគិរី ឧត្តរមានជ័យ ព្រះវិហារ ព្រះសីហនុ និងប៉ៃលិន) កើនឡើងចំនួន៦កន្លែង ស្មើនឹង៣,៩០% បើធៀបទៅនឹងឆ្នាំ២០១៩ ដែលមានតែ១៥៤កន្លែង។ ក្នុងចំណោមរោងចក្រ សិប្បកម្មចំនួន១៦០កន្លែង មានរោងចក្រកែច្នៃកៅស៊ូបញ្ជាក់តាមលក្ខណៈបច្ចេកទេស (Technically Specified Rubber: TSR) ចំនួន៤៦កន្លែង រោងចក្រកែច្នៃទឹកជ័រខាប់ (Concentrated Latex) ចំនួន១កន្លែង សិប្បកម្មកែច្នៃ កៅស៊ូសន្លឹក៖ សិប្បកម្មកែច្នៃកៅស៊ូសន្លឹកសម្ងាត់ដោយផ្សែង (Ribbed Smoked Sheet: RSS) និងសិប្បកម្មកែច្នៃកៅស៊ូសន្លឹកសម្ងាត់ដោយខ្យល់ក្តៅ (Air-Dried Sheet: ADS) ចំនួន៩៦កន្លែង និងរោងចក្រកែច្នៃឈើកៅស៊ូ (Rubber Wood Factory: RWF) ចំនួន១៧កន្លែង។

ក្រាហ្វិកទី១២៖ រោងចក្រ សិប្បកម្មកែច្នៃជ័រនិងឈើកៅស៊ូ ២០១៦-២០២០



៣. ការងារផែនការ ហិរញ្ញវត្ថុ

ការប្រមូលចំណូលរបស់អគ្គនាយកដ្ឋានកៅស៊ូឆ្នាំ២០២០ អនុវត្តបានចំនួន៨៩២ ៨២៧ ៦១៣រៀល (២១៣ ៩៦៩,៤៨ដុល្លារអាមេរិក) ក្នុងនោះរួមមាន៖ ការជួលដីក្រុមហ៊ុនទាំង០៧មានចំនួន៧៧១ ៧៤៧ ៥៦៦រៀល (១៨៩ ៣៣៨,៥៣ដុល្លារអាមេរិក), ប្រាក់ពិន័យមានចំនួន៥ ៩៩៤ ១៨៤រៀល (១ ៤៧៨,៩៥ដុល្លារអាមេរិក), និងការជួល អចលនវត្ថុ (អសង្ហារឹម) ក្រុមហ៊ុននីហ្វរណ អាហ្វរណកៅស៊ូមានចំនួន៩៤ ៤១៣ ៨៥៦រៀល (២៣ ១៥២ដុល្លារ អាមេរិក)។ បើធៀបនឹង គោលដៅចំនួន១ ៥៦៦ ០០០ ០០០រៀល(៣៨៦ ៦៨៨,១០ដុល្លារអាមេរិក) មានការថយចុះ ចំនួន៦៧៣ ១៧២ ៣៨៧រៀល ស្មើនឹង៤២,៩%។ ការថយចុះនេះដោយសារឆ្នាំនេះចម្ការកៅស៊ូ ចម្ការអណ្តូង ចម្ការ កៅស៊ូពាមជាំង ចម្ការកៅស៊ូបឹងកេត និងចម្ការកៅស៊ូឡាបានស្ងៀក ពុំទាន់បង់ប្រាក់ឈ្នួលឆ្នាំ២០២០ ដែលមានចំនួន ៦៥៩ ២០០ ០០០រៀល។

៤. ការងារផ្សព្វផ្សាយនិងបណ្តុះបណ្តាល

ចុះបើកវគ្គបណ្តុះបណ្តាលបច្ចេកទេសដំណាំកៅស៊ូដល់កសិករកៅស៊ូគ្រួសារនៅតាមខេត្តគោលដៅ ចំនួន ០៤ គឺខេត្តកំពង់ចាម ស្ទឹងត្រែង ក្រចេះ និងខេត្តប៉ៃលិន ដោយមានកសិករចូលរួមសរុប ២៤០ នាក់ ក្នុងនោះ ស្រី៥៨ នាក់។ បានចងក្រងបង្កើតសហគមន៍កសិកម្មកៅស៊ូគ្រួសារនៅខេត្តគោលដៅចំនួន០១សហគមន៍ ស្ថិតនៅក្នុងស្រុក អូរយ៉ាដាវ ខេត្តរតនគិរី។ បានចុះពង្រឹងសហគមន៍កសិកម្មកៅស៊ូគ្រួសារបានចំនួន០៧សហគមន៍ ដែលស្ថិតនៅក្នុង ខេត្តក្រចេះ ត្បូងឃ្មុំ បាត់ដំបង ប៉ៃលិន មណ្ឌលគិរី សៀមរាប និងខេត្តឧត្តរមានជ័យ។ បានបើកសិក្ខាសាលាស្តីពី ការផ្ទេរ បច្ចេកវិទ្យាដំណាំកៅស៊ូ ដល់មន្ត្រីបង្គោលមកពីការិយាល័យកៅស៊ូ តាមបណ្តាខេត្តចំនួន២១ខេត្ត ចំនួន០១វគ្គ មាន សិក្ខាកាមសរុបចំនួន៤៣នាក់ ស្រី០៧នាក់ចូលរួម។ បានចុះបើកវគ្គផ្សព្វផ្សាយ និងបណ្តុះបណ្តាលបច្ចេកទេសកែច្នៃ ដល់ប្រតិបត្តិករកៅស៊ូចំនួន៦វគ្គ នៅខេត្តគោលដៅចំនួន៥ គឺខេត្តមណ្ឌលគិរី ត្បូងឃ្មុំ កំពង់ចាម ស្ទឹងត្រែង និង ខេត្ត កំពង់ធំ ដែលមានប្រតិបត្តិករកៅស៊ូ ចូលរួម សរុបចំនួន៣៣៧នាក់។ បានចុះបើកវគ្គបណ្តុះបណ្តាលស្តីពីស្ថានភាព ឧស្សាហកម្មកៅស៊ូធម្មជាតិពិភពលោកដល់មន្ត្រីរាជការ ចំនួន០២វគ្គ នៅខេត្តកំពង់ចាមដោយមានអ្នកចូលរួមសរុប ចំនួន៦១នាក់។ បានបើកវគ្គបណ្តុះបណ្តាលសមត្ថភាពជំនាញដល់មន្ត្រីរាជការលើប្រធានបទការគ្រប់គ្រងមន្ត្រីរាជការ ចំនួន០១លើក ដោយមានអ្នកចូលរួមសរុប៤៥នាក់។ បានរៀបចំវគ្គបណ្តុះបណ្តាលនិងផ្សព្វផ្សាយអំពី “ទីផ្សារកៅស៊ូ ដល់សហគមន៍កៅស៊ូគ្រួសារ ” បានចំនួន៤វគ្គ នៅខេត្តគោលដៅចំនួន៤ គឺខេត្តស្ទឹងត្រែង មណ្ឌលគិរី ត្បូងឃ្មុំ និង ខេត្តកំពង់ចាម ដែលមានសិក្ខាកាមចូលរួមសរុប ១៧២នាក់។ បានចុះផ្សព្វផ្សាយបច្ចេកទេសកៅស៊ូដល់កសិករ កៅស៊ូគ្រួសារ ចំនួន៥៥នាក់ នៅស្រុកមេមត់ ខេត្តត្បូងឃ្មុំ។ បានរៀបចំសិក្ខាសាលាផ្សព្វផ្សាយស្តីពី "ការផ្ទេរបច្ចេកវិទ្យា កៅស៊ូដល់ប្រតិបត្តិករកៅស៊ូ និងកៅស៊ូគ្រួសារ" ដែលមានអ្នកចូលរួមចំនួន១២៤នាក់ នៅខេត្តកំពង់ចាម។ បានបណ្តុះ បណ្តាលធនធានមនុស្ស និងផ្ទេរនូវបច្ចេកវិទ្យាតាមរយៈការសម្របសម្រួលទស្សនកិច្ចសិក្សា ដឹកនាំសរសេរសារណា បញ្ចប់ការ សិក្សារបស់និស្សិតចំនួន០៣នាក់ និងបានបញ្ជូនមន្ត្រីចំនួន ៦នាក់ ទៅបង្រៀននិស្សិតនៅសាកលវិទ្យាល័យ ភូមិន្ទកសិកម្ម និងវិទ្យាស្ថានជាតិកសិកម្មកំពង់ចាម។ បានចុះបើកវគ្គផ្សព្វផ្សាយលិខិតបទដ្ឋានគតិយុត្ត ដែលពាក់ព័ន្ធនឹង ផ្នែកកៅស៊ូ នៅស្រុកគោលដៅចំនួន០៥ ក្នុងខេត្តរតនគិរី កោះកុង ឧត្តរមានជ័យ បាត់ដំបង និងខេត្តស្ទឹងត្រែង ដោយមាន ប្រតិបត្តិករកៅស៊ូចូលរួមសរុប២៥០នាក់។ បានផ្សាយតម្លៃកៅស៊ូប្រចាំសប្តាហ៍តាមប៉ុស្តិ៍វិទ្យុមណ្ឌលព័ត៌មានស្រ្តីកម្ពុជា (FM103.5) នឹងបន្តផ្ទាល់ទៅតាមបណ្តាខេត្តចំនួន៤ ខេត្តបាត់ដំបង FM106.3 ខេត្តកំពង់ចាម FM99.3 ខេត្តកំពង់ធំ FM104 និងខេត្តសៀមរាប FM107 បានចំនួន២៤ដង (គ្រោង៤៨ដង/ឆ្នាំ) ដើម្បីឱ្យកសិករកៅស៊ូគ្រួសារ និងប្រតិបត្តិករ កៅស៊ូក្តាប់បានពីតម្លៃកៅស៊ូលើទីផ្សារ តាមតំបន់ក្នុងប្រទេស និងក្រៅប្រទេស។ បោះពុម្ពព្រឹត្តិបត្រកៅស៊ូធម្មជាតិប្រចាំ ខែបានចំនួន២ ១៦០ច្បាប់ សម្រាប់ចែកជូនកសិករកៅស៊ូគ្រួសារ និងអ្នកពាក់ព័ន្ធក្នុងគោលបំណងផ្សព្វផ្សាយចំណេះ ដឹងបន្ថែមអំពីអនុវិស័យកៅស៊ូ។ បានរៀបចំបង្កើតគេហទំព័រអគ្គនាយកដ្ឋានកៅស៊ូ (gdr1.maff.gov.kh) សំដៅ

ផ្សព្វផ្សាយ ព័ត៌មានកៅស៊ូឲ្យបានទូលំទូលាយដល់គ្រប់ភាគីពាក់ព័ន្ធ ជាពិសេសប្រតិបត្តិករកៅស៊ូ។ បានបញ្ជូននម្រន្ត ជំនាញចំនួន ០១នាក់ ទៅចូលរួមវគ្គបណ្តុះបណ្តាលគ្រូបង្គោលស្តីពី “ការធ្វើអង្កេតចន្លោះ ជំរឿនកសិកម្មកម្ពុជាឆ្នាំ ២០២០” ។

៥. ការងារពិសោធន៍ស្រាវជ្រាវកៅស៊ូ

ឆ្នាំ២០២០នេះ ក្រសួងបានអនុវត្តនិងបន្តការងារស្រាវជ្រាវ និងតាមដានទិន្នន័យចម្ការពិសោធន៍ទាំងនៅ ក្នុងស្ថានីយ ទាំងនៅតាមបណ្តាក្រុមហ៊ុនចម្ការកៅស៊ូ ដែលសរុបមាន៦២ពិសោធន៍។ ទន្ទឹមគ្នានឹងការស្រាវជ្រាវ ក្រសួង បានបណ្តុះបណ្តាលធនធានមនុស្ស ដោយបានផ្ទេរបច្ចេកវិទ្យាដល់ប្រតិបត្តិករកៅស៊ូ ព្រមជាមួយគ្នានោះ បានបណ្តុះ បណ្តាលនូវធនធានមនុស្សតាមរយៈការបង្ហាត់បង្រៀននិស្សិតនៅតាមគ្រឹះស្ថានសិក្សា និងការសម្របសម្រួលឱ្យនិស្សិត ធ្វើទស្សនកិច្ចសិក្សា ចម្ការពិសោធន៍ និងការដឹកនាំសារណាបញ្ចប់ការសិក្សាថ្នាក់បរិញ្ញាបត្ររបស់និស្សិតមកពីគ្រឹះស្ថាន បណ្តុះបណ្តាលមួយចំនួនដើម្បីបន្តវេនក្នុងការអភិវឌ្ឍដំណាំកៅស៊ូនាអនាគត។

ក. ការងារស្រាវជ្រាវផ្នែកកេរ្តិ៍ស្រាវជ្រាវ

- ការងារដាំដុះនិងការពារ៖ បានតាមដាន ស្រង់និងបញ្ចូលទិន្នន័យចម្ការពិសោធន៍លើផ្ទៃដី ៦០,៦៨ហិកតា អនុវត្តការងារបំបៅ កូនកៅស៊ូសម្រាប់ដាំដុះឆ្នាំ២០២០និងដាំជួសកៅស៊ូដាំឆ្នាំ២០១៩។ បានរៀបចំថ្នាលបណ្តុះកូន កៅស៊ូ ឆ្នាំ២០២០ លើផ្ទៃដី០,៣៥ហិកតា អនុវត្តការថែទាំដំណាំគ្របដីចំនួន ៣ប្រភេទ (*Stylosanthes guianensis*, *Mucuna aterrinum*, *Puraria phaseoloides*)។ បានដាក់ដីបំប៉នលើកូនកៅស៊ូមិនទាន់ផ្តល់ផលចំនួន២លើក លើផ្ទៃដី ៦៩ហិកតា និងចម្ការពិសោធន៍ ដីលើកៅស៊ូផ្តល់ផលចំនួន៤ចម្ការ។ បានថែទាំគ្រប់ចម្ការពិសោធន៍ ព្រមទាំង បាញ់ថ្នាំ ការពារ និងព្យាបាល ជំងឺផ្កាកុលាបនៅតាមប្រគៀបមែកកៅស៊ូចាប់ពីអាយុ៣-១០ឆ្នាំបានចំនួន២លើក លើផ្ទៃដី ២១២ហិកតា។ បានថែទាំដំណាំចន្លោះរងកៅស៊ូចំនួន៥ប្រភេទ ចេក ខ្នុរ ស្វាយ ម្នាស់ និងស្វាយចន្ទី។ បានរៀបចំ ប្រព័ន្ធស្រោចស្រពឡើងវិញ និងស្រោចជាប្រចាំលើចម្ការពិសោធន៍ឥទ្ធិពលនៃការស្រោចស្រព លើការលូតលាស់ និង ទិន្នផលកៅស៊ូលើផ្ទៃដី ៦,២៥ហិកតា

- ការងារស្រាវជ្រាវអំពីការបង្កាត់ពូជ៖ បានតាមដាន ស្រង់និងបញ្ចូលទិន្នន័យចម្ការពិសោធន៍ក្នុង និងក្រៅ ស្ថានីយ បានចំនួន១៧ចម្ការពិសោធន៍ (ទំហំដើមកៅស៊ូ ទិន្នផលជ័រ មាឌឈើ និងជំងឺប្រផេះស Oidium) អនុវត្តការ ថែទាំច្បារពូជកៅស៊ូ ទំហំ ៨,៦០ហិកតា សម្រាប់បម្រើដល់ការពិសោធស្រាវជ្រាវ។ បានចុះអង្កេតការជ្រុះស្លឹក និងចេញ ផ្កានៅច្បារបង្កាត់ពូជលើកូនកៅស៊ូចំនួន១៦។ ដាំដុះកូនកៅស៊ូបំបៅរួចដែលទទួលបានកូនមកពីក្រុមហ៊ុន SOCFIN- KCD និង CATAS នៅក្នុងច្បារពូជ Collection សរុបបានចំនួន ១៧កូន។ ដាក់ដីចំនួន២លើកនៅចម្ការពិសោធន៍ GSET02 និងច្បារបង្កាត់ពូជ និងរៀបចំតេស្តចៀវជ័រពិសោធន៍នៅចម្ការ GSET02

- សកម្មភាពស្រាវជ្រាវលើសរីរសាស្ត្រនិងការប្រមូលផលទឹកជ័រ៖ បានតាមដាន ស្រង់ បញ្ចូលទិន្នន័យគ្រប់ ចម្ការពិសោធន៍នៅក្នុងស្ថានីយចំនួន១៣និងក្រៅស្ថានីយចំនួន១ (ទំហំដើម ទិន្នផល និងជំងឺស្លូតមុខចៀវTPD)។ យក សំណាក និងវិភាគសរីរទឹកជ័រ (LD ពីចម្ការពិសោធន៍នានាក្នុងនិងក្រៅស្ថានីយបានចំនួន២៩ចម្ការពិសោធន៍ ស្មើនឹង ១ ២៨០សំណាក។

ខ. ការងារផ្នែកមន្ទីរពិសោធន៍ជាតិយថាប្រភេទ៖

បានបណ្តុះបណ្តាលការងារមន្ទីរពិសោធន៍ដល់មន្ត្រីកិច្ចសន្យា។ បានធ្វើតេស្ត និងបានចេញលទ្ធផលតេស្តជូន រោងចក្រកៅស៊ូសន្លឹករបស់វិទ្យាស្ថានស្រាវជ្រាវកៅស៊ូកម្ពុជា ចំនួន០៩ដង។ បានធ្វើតេស្ត និងបានចេញលទ្ធផលតេស្ត ជូនក្រុមហ៊ុន SOCFIN KCD CO., LTD បានចំនួន៦០សំណាក។ បានផ្សព្វផ្សាយសារាចរណែនាំស្តីពីការផ្តល់ វិញ្ញាបនបត្របញ្ជាក់គុណភាពកៅស៊ូ បានចំនួន១០រោងចក្រ។ បានជូនដំណឹងស្តីពី សំណើសុំចូលរួមធ្វើតេស្តប្រៀប ធៀបមន្ទីរពិសោធន៍ក្នុងស្រុក (Parallel Tests) សម្រាប់ឆ្នាំ២០២០ ជូនដល់បណ្តាក្រុមហ៊ុន រោងចក្របានចំនួន១១

និងមន្ទីរពិសោធន៍មូលដ្ឋានចំនួន៥ ដែលបានចុះបញ្ជីកាជាមួយវិទ្យាស្ថានស្រាវជ្រាវកៅស៊ូកម្ពុជា។ បានចុះពិនិត្យ និង វាយតម្លៃរោងចក្រកែច្នៃកៅស៊ូតានបៀន កំពង់ធំ អភិវឌ្ឍន៍កៅស៊ូ ខូអិលធីឌី និងបានចុះបញ្ជីកាជូនរោងចក្រ។ រៀបចំ ពិសោធន៍លើការប្រើប្រាស់អាស៊ីត៣ប្រភេទខុសគ្នា(អាស៊ីតស៊ុលផួរិក អាស៊ីតហ្ស៊ូរិក និងម្សៅ អាស៊ីត) លើទឹកជ័រ កៅស៊ូកូន GT 1 និង PB 217 និងបានទទួលលទ្ធផលបឋមអំពីការប្រើសាជូរខៀវបង្កកទឹកជ័រ។ អនុវត្តការងារមន្ទីរ ពិសោធន៍ជាតិយថាប្រភេទតាមប្រព័ន្ធគ្រប់គ្រងគុណភាព ISO/IEC 17025: 2017។ ធ្វើតេស្តប្រៀបធៀបមន្ទីរ ពិសោធន៍ក្នុងស្រុក បានចំនួន៣០២សំណាក។ ចុះពិនិត្យនិងវាយតម្លៃរោងចក្រកែច្នៃកៅស៊ូ ដែលបានស្នើសុំចុះ បញ្ជីកានិងចុះបញ្ជីកាជាថ្មី បានចំនួន៤ រោងចក្រ និងមន្ទីរពិសោធន៍ចំនួន១។

គ. ការរៀបចំលិខិតបទដ្ឋានគតិយុត្តផ្នែកកៅស៊ូ

បានពិនិត្យ កែសម្រួលឡើងវិញសេចក្តីព្រាងច្បាប់ស្តីពីកៅស៊ូ ស្របតាមការណែនាំរបស់ក្រសួងកសិកម្ម រុក្ខាប្រមាញ់ និងនេសាទ។ សេចក្តីព្រាងច្បាប់នេះ មានគោលបំណងធានាការគ្រប់គ្រង ការស្រាវជ្រាវ និងការអភិវឌ្ឍ ធានានិរន្តរភាពផលិតកម្មកៅស៊ូ ដើម្បីទទួលបានប្រសិទ្ធភាពខ្ពស់ ក្នុងការអភិវឌ្ឍសេដ្ឋកិច្ច សង្គម ការលើកកម្ពស់ សេដ្ឋកិច្ចគ្រួសារ និងរួមចំណែករក្សានិរន្តរភាពបរិស្ថានធម្មជាតិ។ បញ្ចប់សេចក្តីព្រាងសភាពណែនាំស្តីពីវិធានការទប់ ស្កាត់ការនាំចេញជ័រកៅស៊ូនិងឈើកៅស៊ូមិនទាន់កែច្នៃទៅបរទេស។ បញ្ចប់សេចក្តីព្រាងប្រកាសស្តីពីនីតិវិធីនៃការ ស្នើសុំបង្កើតរោងចក្រសិប្បកម្មកែច្នៃកៅស៊ូ និងឈើកៅស៊ូ។

ឃ. ការងារសហប្រតិបត្តិការអន្តរជាតិ

ឃ.១ សមាគមបណ្តាប្រទេសផលិតកៅស៊ូធម្មជាតិ (ANRPC)

ឆ្នាំ២០២០នេះ ប្រទេសកម្ពុជាបានចូលរួមក្នុងព្រឹត្តិការណ៍សំខាន់ៗប្រចាំឆ្នាំរបស់ ANRPC តាមអនឡាញ រួមមាន៖ (១.) កិច្ចប្រជុំ “ក្រុមការងារលើកទី២ ផ្នែកនិរន្តរភាពកៅស៊ូធម្មជាតិ” នៅថ្ងៃទី៣ ខែវិច្ឆិកា ឆ្នាំ២០២០ ក្នុង គោលបំណងដើម្បីអនុម័តលើលក្ខខណ្ឌយោង(TOR) ផ្នែកលើទស្សនៈដែលទទួលបានពីប្រទេសជាសមាជិកនិង ពិភាក្សាបន្ថែម និងកំណត់ផែនការសកម្មភាពនិងកាលបរិច្ឆេទគោលដៅសម្រាប់ក្រុមការងារ។ (២.) កិច្ចប្រជុំលើកទី ៧ “ក្រុមអ្នកជំនាញផ្នែកស្ថិរភាពថ្លៃកៅស៊ូធម្មជាតិ” នៅថ្ងៃទី៥ ខែវិច្ឆិកា ឆ្នាំ២០២០ ដោយផ្តោតទៅលើផលប៉ះពាល់នៃជំងឺ Covid-19 ទៅលើតម្រូវការនិងការផ្គត់ផ្គង់ ការធ្លាក់ចុះនៃការប្រើប្រាស់កៅស៊ូធម្មជាតិនៅក្នុងឧស្សាហកម្ម ស្រោមដៃ និងបញ្ហាទាក់ទងនឹងការផ្គត់ផ្គង់រយៈពេលវែង។

ឃ.២ ក្រុមប្រឹក្សាស្រាវជ្រាវនិងអភិវឌ្ឍន៍កៅស៊ូអន្តរជាតិ (IRRDB: International Rubber Research and Development Board) បន្តចូលរួមកិច្ចប្រជុំតាមអនឡាញ ជាមួយក្រុមប្រឹក្សាស្រាវជ្រាវនិងអភិវឌ្ឍន៍កៅស៊ូអន្តរជាតិ។

ឃ.៣ ទីភ្នាក់ងារបារាំងសម្រាប់ការអភិវឌ្ឍ (AFD: Agence Française de Développement)

បានចុះសម្របសម្រួលជំនួបប្រជុំពិភាក្សាការងារ រវាងទីភ្នាក់ងារបារាំងសម្រាប់ការអភិវឌ្ឍ(AFD) ជាមួយ សហគមន៍កៅស៊ូគ្រួសារ នៅស្រុកមេមត់ ខេត្តត្បូងឃ្មុំ។ បានចូលរួមប្រជុំគម្រោង Rainfed Agriculture Technology Development Program for Cambodia (RAD4CAM) ដែលគម្រោងនេះត្រូវបានផ្តួចផ្តើមឡើងដោយទីភ្នាក់ងារ បារាំងសម្រាប់ការអភិវឌ្ឍ (AFD)។ បានចូលរួមប្រជុំជាមួយក្រុមហ៊ុន SARTE-FACT Development & Agri Food consulting Co., LTD ដែលបានចុះសិក្សាភាពអាចធ្វើបាន (Pre-Feasibilities study) គម្រោង RAD4CAM។

ឃ.៤ កិច្ចសហប្រតិបត្តិការអន្តរជាតិជាមួយមជ្ឈមណ្ឌល CIRAD-បារាំង

ក្រសួងកសិកម្ម រុក្ខាប្រមាញ់ និងនេសាទ បានបញ្ជូនលិខិតគាំទ្រការទទួលយកនៃការរៀបចំគម្រោងស្តីពី “ អនាគតនៃផលិតកម្មកៅស៊ូធម្មជាតិនៅអាស៊ីអាគ្នេយ៍ ផ្តោតលើកម្លាំងពលកម្មនិងការប្រែប្រួលអាកាសធាតុ ”។

ឃ.៥ កិច្ចសហប្រតិបត្តិការជាមួយក្រសួងកសិកម្មនៃសាធារណរដ្ឋប្រជាមានិតចិន

បានចូលរួមពិភាក្សាជាមួយវិទ្យាស្ថានស្រាវជ្រាវកៅស៊ូ នៃបណ្ឌិតសភាវិទ្យាសាស្ត្រកសិកម្មត្រូពិកចិន (CATAS) ក្នុងគោលបំណងដើម្បីពង្រឹងកិច្ចសហប្រតិបត្តិការលើការងារស្រាវជ្រាវកៅស៊ូរួមគ្នា។ ក្រុមការងារ CATAS និង CRRI ក៏បានឯកភាពរួមគ្នាសិក្សាអង្កេតអំពី ការប្រើប្រាស់កូនកៅស៊ូក្នុងការដាំដុះ ការប្រើប្រាស់ដីលើដំណាំកៅស៊ូ និងការចៀរយកផលកៅស៊ូនៅតាមបណ្តាក្រុមហ៊ុនចម្ការកៅស៊ូ និងចម្ការកៅស៊ូគ្រួសារ នៅក្នុងខេត្តក្រចេះ ស្ទឹងត្រែង រតនគិរី កំពង់ធំ ព្រះវិហារ និងខេត្តសៀមរាប។

យ.៦ កិច្ចសហប្រតិបត្តិការតំបន់ត្រីកោណអភិវឌ្ឍន៍ កម្ពុជា ឡាវ វៀតណាម

បានប្រជុំពិនិត្យឡើងវិញ និងពិភាក្សាកែតម្រូវលើរបាយការណ៍ផែនការ អភិវឌ្ឍន៍ឧស្សាហកម្មកៅស៊ូនៅតំបន់ត្រីកោណអភិវឌ្ឍន៍កម្ពុជា-ឡាវ-វៀតណាម ដែលភាគីកម្ពុជាបានស្នើឲ្យភាគីវៀតណាមធ្វើការកែតម្រូវតួលេខអត្តន័យ និងធ្វើបច្ចុប្បន្នភាពទិន្នន័យមួយចំនួនដល់ឆ្នាំ២០២០។ ភាគីវៀតណាមក៏បានផ្ញើរបាយការណ៍ CLV DTA ដែលបានកែតម្រូវតួលេខ និងធ្វើបច្ចុប្បន្នភាពទិន្នន័យមួយចំនួន ដើម្បីឲ្យភាគីកម្ពុជាពិនិត្យឡើងវិញ។ បានប្រជុំពិនិត្យនិងពិភាក្សារបាយការណ៍ CLV DTA លើចំណុចនានាដែលបានស្នើឱ្យភាគីវៀតណាម ធ្វើបច្ចុប្បន្នភាពនិងបានឯកភាពលើរបាយការណ៍ចុងក្រោយ និងបានបញ្ជូនទៅនាយកដ្ឋានសហប្រតិបត្តិការអន្តរជាតិ នៃក្រសួងកសិកម្ម រុក្ខាប្រមាញ់ និងនេសាទ ដើម្បីមានវិធានការបន្ត។ បានបញ្ចប់ការបកប្រែរបាយការណ៍ CLV DTA និងបញ្ជូនទៅលេខាធិការដ្ឋាន CLV នៅក្រសួងពាណិជ្ជកម្ម ដើម្បីត្រៀមសម្រាប់កិច្ចប្រជុំកំពូល CLV DTA លើកទី១១ នៅប្រទេសឡាវ។ បានបញ្ជូលសមាគមអភិវឌ្ឍន៍កៅស៊ូកម្ពុជា ចូលជាសមាជិកពេញសិទ្ធិនៃសមាគមកៅស៊ូអន្តរជាតិ (International Rubber Association: IRA) និងក្រុមប្រឹក្សាធុរកិច្ចកៅស៊ូអាស៊ាន (Asian Rubber Business Council: ARBC) ។

យ.៧ កិច្ចសហប្រតិបត្តិការជាមួយអង្គការមូលនិធិសកលសម្រាប់ធម្មជាតិ (World Wide Fund for Nature: WWF)

បានរៀបចំកិច្ចប្រជុំពិភាក្សាលើសេចក្តីព្រាងអនុស្សរណៈយោគយល់គ្នារវាងអគ្គនាយកដ្ឋានកៅស៊ូ និងអង្គការ WWF។ បានចុះបើកវគ្គផ្សព្វផ្សាយបច្ចេកទេសដំណាំកៅស៊ូដល់កសិករកៅស៊ូគ្រួសារ និងចុះពង្រឹងសហគមន៍កសិកម្មកៅស៊ូគ្រួសារស្រុកពេជ្រាដា ខេត្តមណ្ឌលគិរី។ បានចុះសិក្សាពីលក្ខណសម្បត្តិ (Profile) ចម្ការកៅស៊ូគ្រួសារ នៅខេត្តមណ្ឌលគិរី។ បានចុះសិក្សានិងកំណត់ទីតាំងផែនទីចម្ការកៅស៊ូគ្រួសាររបស់សហគមន៍កសិកម្ម កៅស៊ូគ្រួសារ នៅស្រុកពេជ្រាដា ខេត្តមណ្ឌលគិរី។ បានចុះរៀបចំចម្ការបង្ហាញអំពីការអនុវត្តកសិកម្មល្អ (GAP) លើការប្រមូលផលទឹកជ័រ និងចម្ការបង្ហាញ អំពីការកែលម្អបច្ចេកទេសលើការប្រមូលផលទឹកជ័ររបស់កៅស៊ូគ្រួសារ នៅខេត្តមណ្ឌលគិរី។

យ.៨ កិច្ចសហប្រតិបត្តិការជាមួយអង្គការ OXFAM

បានប្រជុំជាមួយអង្គការ OXFAM និងចុះសម្របសម្រួលជំនួបប្រជុំរវាងក្រុមការងារអគ្គនាយកដ្ឋានកៅស៊ូ អង្គការ OXFAM និងក្រុមហ៊ុនចំនួន០៨ នៅខេត្តមណ្ឌលគិរី ក្រចេះ ខត្តមានជ័យ និងខេត្តកំពង់ធំ ដូចជា៖ ១) ក្រុមហ៊ុនដាក់ ឡាក់ អភិវឌ្ឍន៍កៅស៊ូ ខូអិលធីឌី ២) ក្រុមហ៊ុនធី ឌី ស៊ី ៣) សម្ព័ន្ធក្រុមហ៊ុន ផេស៊ីហ្វិកភើលយញ្ញស្តុក ខមរេនី លីមីធីត ៤) ក្រុមហ៊ុន ឈុន ហុង វ៉ាប់បើរេបេតធើរខូអិលធីឌី ៥) ក្រុមហ៊ុនតែនិញ សៀមរាប អភិវឌ្ឍន៍ កៅស៊ូ ខូ អិលធីឌី ៦) ក្រុមហ៊ុនសំរោងវ៉ាប់បើរេ អិនដាស ស្រៀលភីធីអី អិលធីឌី ៧) ក្រុមហ៊ុនបៀន ហៀក អិនវេសមេន ខូ អិលធីឌី និង៨) ក្រុមហ៊ុនសម្បត្តិ ផ្លែដីណឹម ខូ អិលធីឌី។

២. ការលើកកម្ពស់សុខភាពសត្វ និងផលិតកម្មសត្វ

ផលិតកម្មសត្វមានសក្តានុពលក្នុងការរួមចំណែកបង្កើតការងារ សន្តិសុខស្បៀង អាហារូបត្ថម្ភ កំណើនសេដ្ឋកិច្ច និងចូលរួមចំណែកកាត់បន្ថយភាពក្រីក្រ។ អនុវិស័យនេះជាផ្នែកមួយសំខាន់សម្រាប់ទ្រទ្រង់ដល់វិស័យកសិកម្ម និងសេដ្ឋកិច្ចជាតិ។ ក្នុងយុទ្ធសាស្ត្រចតុកោណដំណាក់កាលទី៤ បានដាក់បញ្ចូលវិស័យកសិកម្មក្នុងចតុកោណទី៤ មុំទី១ ចំណុចអាទិភាពទី៧ ចែងពីការជំរុញការចិញ្ចឹមសត្វ និងវារីវប្បកម្ម ដើម្បីលើកកម្ពស់ការចិញ្ចឹមសត្វឱ្យកាន់តែទូលំទូលាយថែមទៀត តាមរយៈការបង្កើតក្របខ័ណ្ឌគោលនយោបាយផ្នែកលើខ្សែច្រវ៉ាក់តម្លៃ និងដោះស្រាយជាកញ្ចប់

នូវបញ្ហាជាឧបសគ្គដល់ការអភិវឌ្ឍអនុវិស័យនេះ ជាមួយនឹងការគិតគូរដល់បញ្ហាសុវត្ថិភាពចំណីអាហារ និងកិច្ចដំណើរការប្រកួតប្រជែងទីផ្សារ ពិសេសការបន្ថយថ្លៃដើមផលិត និងអនាម័យសាច់។

ក្នុងឆ្នាំ២០២០ ផលិតកម្មសត្វមានការកើនឡើង ជាពិសេសការចិញ្ចឹមសត្វសម្រាប់ឧស្សាហកម្ម។ ជាក់ស្តែងសត្វចិញ្ចឹមសរុបបានកើនដល់៥៣,៩០លានក្បាល គឺកើនលើសឆ្នាំ២០១៩ ចំនួន១៧,៦% ដែលធ្វើឱ្យកម្ពុជាមានសមត្ថភាពផលិតសាច់សម្រាប់បម្រើតម្រូវការក្នុងស្រុកបានប្រមាណជាង២៥៦ពាន់តោន ឬស្មើនឹង៨៥% នៃតម្រូវការសាច់សរុបប្រមាណ៣០១ពាន់តោនក្នុងមួយឆ្នាំ។

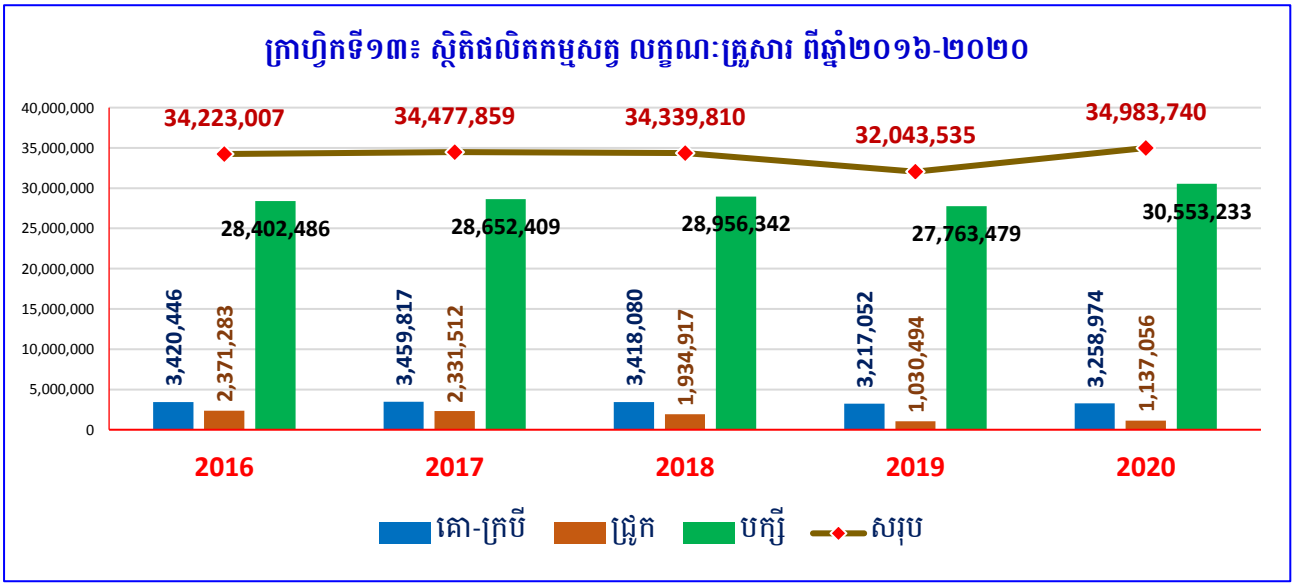
ទន្ទឹមនឹងនេះ ក៏មានការត្រៀមលក្ខណៈបានល្អ និងយកចិត្តទុកដាក់ខ្ពស់លើការងារអង្កេតតាមដាន ស្រាវជ្រាវប្រភពចម្លងជំងឺ និងមានប្រព័ន្ធរាយការណ៍ស្ថានភាពសុខភាពសត្វជាប្រចាំ ក្នុងករណីមានផ្ទះជំងឺឆ្លងត្រូវបានរកឃើញដោយត្រូវរាយការណ៍ឱ្យបានឆាប់រហ័ស និងបានចាត់វិធានការឆ្លើយតបទាន់ពេលវេលា។

២.១. លទ្ធផលនៃការជំរុញផលិតកម្មសត្វ

២.១.១ ការចិញ្ចឹមសត្វជាលក្ខណៈគ្រួសារ

ការចិញ្ចឹមសត្វជាលក្ខណៈគ្រួសារសរុបក្នុងឆ្នាំ២០២០ មានចំនួន៣៤,៩៨លានក្បាល ក្នុងនោះមានគោចំនួន២,៨៣លានក្បាល ក្របីចំនួន៤២៤ពាន់ក្បាល ជ្រូកចំនួន១,១៤លានក្បាល បក្សីចំនួន៣០,៥៥លានក្បាល សេះចំនួន៣ពាន់ក្បាល ចៀមចំនួន៩៤៤ក្បាល ពពែចំនួន៣០ពាន់ក្បាល និងដំរីចំនួន៥១ក្បាល។

បើប្រៀបធៀបឆ្នាំ២០១៩ ស្ថិតិសត្វសរុបកើនឡើងចំនួន៩,២% ក្នុងនោះគោ ក្របីកើនចំនួន១,៣% ជ្រូកកើនចំនួន១០,៣% និងបក្សីកើនចំនួន១០,០%។



តារាងស្ថិតិផលិតកម្មសត្វ លក្ខណៈគ្រួសារពីឆ្នាំ២០១៦-២០២០

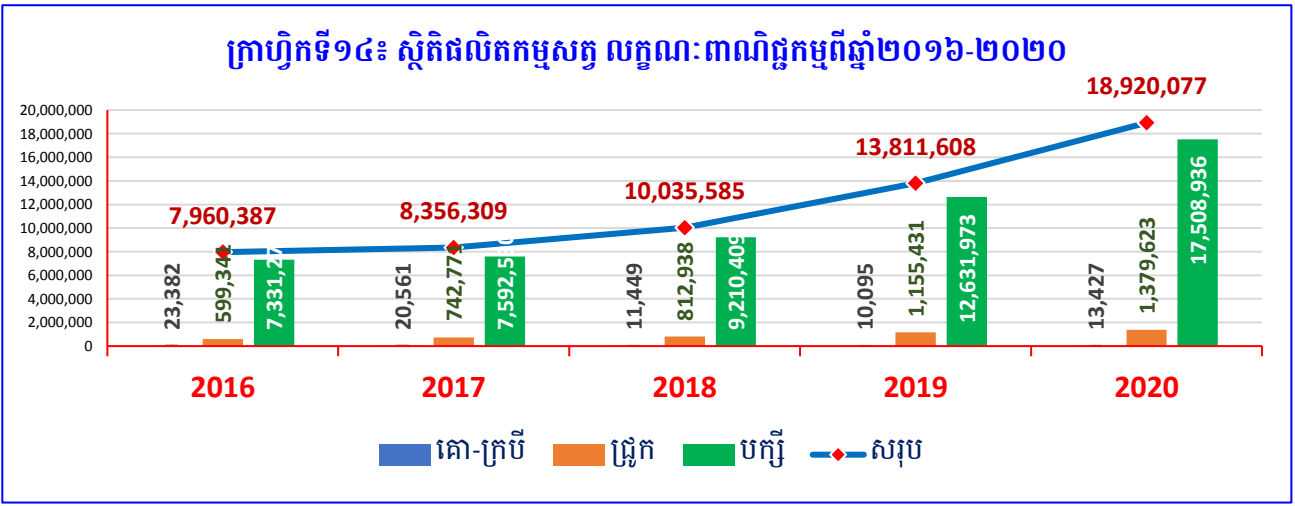
ល.រ	ប្រភេទសត្វ	ស្ថិតិសត្វ ៥ឆ្នាំចុងក្រោយ (២០១៦-២០២០)					ប្រៀបធៀប (២០១៩&២០២០)
		ឆ្នាំ២០១៦	ឆ្នាំ២០១៧	ឆ្នាំ២០១៨	ឆ្នាំ២០១៩	ឆ្នាំ២០២០	
១	គោ	២ ៨៩៧ ១២៦	២ ៩៥១ ៣៥៩	២ ៩១៧ ៣០២	២ ៧៦៩ ៨៨៥	២ ៨៣៥ ៣៦០	២,៤%
២	ក្របី	៥២៣ ៣២០	៥០៨ ៤៥៨	៥០០ ៧៧៨	៤៤៧ ១៦៧	៤២៣ ៦១៤	-៥,៣%
៣	គោ ក្របី	៣ ៤២០ ៤៤៦	៣ ៤៥៩ ៨១៧	៣ ៤១៨ ០៨០	៣ ២១៧ ០៥២	៣ ២៥៨ ៩៧៤	១,៣%
៤	កម្លាំងអូសទាញ	១ ០៥១ ៦២៥	៩៣៥ ២៣៩	៨៣៦ ៣០១	៧១៧ ៩០២	៦៤៨ ៧២៩	-៩,៦%
៥	ជ្រូក	២ ៣៧១ ២៨៣	២ ៣៣១ ៥១២	១ ៩៣៤ ៩១៧	១ ០៣០ ៤៩៤	១ ១៣៧ ០៥៦	១០,៣%
៦	បក្សី	២៨ ៤០២ ៤៨៦	២៨ ៦៥២ ៤០៩	២៨ ៩៥៦ ៣៤២	២៧ ៧៦៣ ៤៧៩	៣ ០៥៥៣ ២៣៣	១០,០%
៧	សេះ	៥ ៦១០	៥ ០៥៥	៤ ២០៧	៣ ៧៧១	២ ៩៧១	-២១,២%

៨	ច្រើម	៤០០	៤៦១	៤៥៩	៦៤៨	៩៤៤	៤៥,៧%
៩	ពពែ	២២ ៧១៩	២៨ ៥៤២	២៥ ៧៤៧	២៧ ៧៤០	២៩ ៩៨១	៨,១%
១០	ដំរី	៦៣	៦៣	៥៨	១៨	៥១	១៨៣,៣%
១១	ស្វា				១៤៨	២១៩	៤៨,០%
១២	ទន្សាយ				១៨៥	៣១១	៦៨,១%
សរុប		៣៤ ២២៣ ០០៧	៣៤ ៤៧៧ ៨៥៩	៣៤ ៣៣៩ ៨១០	៣២ ០៤៣ ៥៣៥	៣៤ ៩៨៣ ៧៤០	៩,២%

២.១.២. ការចិញ្ចឹមសត្វជាលក្ខណៈពាណិជ្ជកម្ម

សត្វចិញ្ចឹមជាលក្ខណៈពាណិជ្ជកម្មសរុបក្នុងឆ្នាំ២០២០ សរុបមានចំនួន១៨,៩២លានក្បាល ក្នុងនោះគោ ក្របី ចំនួន១៣,៤២ពាន់ក្បាល ជ្រូកចំនួន១,៣៨លានក្បាល បក្សីចំនួន១៧,៥០លានក្បាល ច្រើមចំនួន៧៨១ក្បាល ពពែ ចំនួន៣០០ក្បាល និងស្វាចំនួន១៧ពាន់ក្បាល។

បើប្រៀបធៀបឆ្នាំ២០១៩ ការចិញ្ចឹមសត្វជាលក្ខណៈពាណិជ្ជកម្មមានការកើនចំនួន៣៧,០% ក្នុងនោះ គោ ក្របីកើនចំនួន៣៣,០% ជ្រូកកើនចំនួន១៩,៤% និងបក្សីកើនចំនួន៣៨,៦%។



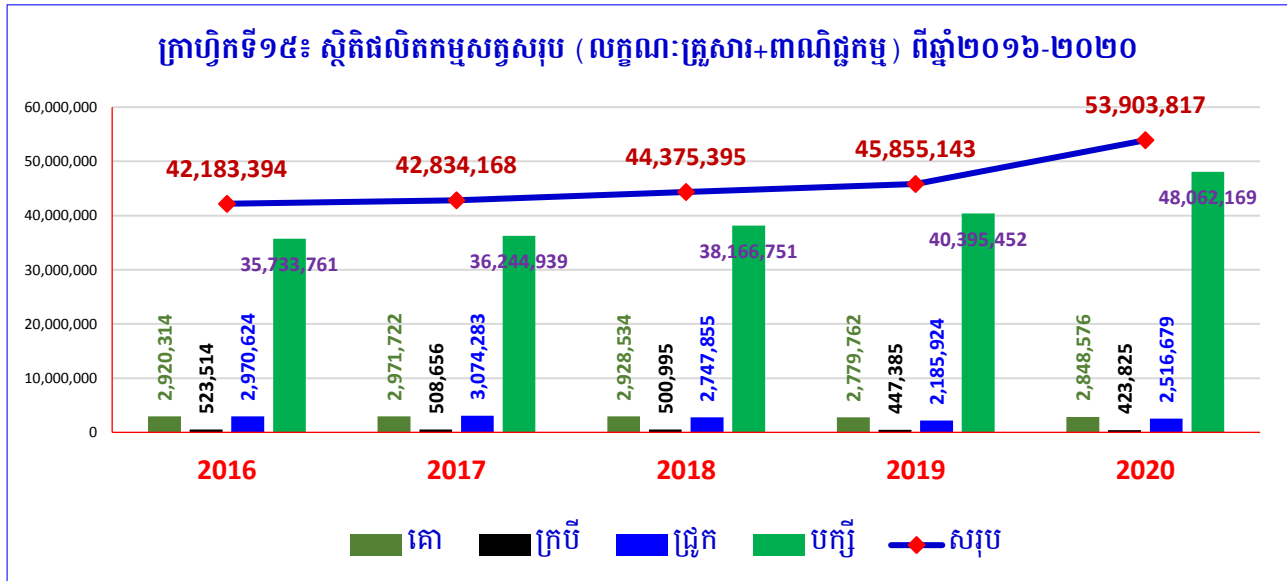
ស្ថិតិផលិតកម្មសត្វ លក្ខណៈពាណិជ្ជកម្មពីឆ្នាំ២០១៦ ដល់ឆ្នាំ២០២០

ល.រ	ប្រភេទសត្វ	ស្ថិតិសត្វ ៥ឆ្នាំចុងក្រោយ (២០១៦-២០២០)					ប្រៀបធៀប (២០១៩&២០២០)
		ឆ្នាំ២០១៦	ឆ្នាំ២០១៧	ឆ្នាំ២០១៨	ឆ្នាំ២០១៩	ឆ្នាំ២០២០	
១	គោ	២៣ ១៨៨	២០ ៣៦៣	១១ ២៣២	៩ ៨៧៧	១៣ ២១៦	៣៣,៨%
២	ក្របី	១៩៤	១៩៨	២១៧	២១៨	២១១	-៣,២%
៣	គោ-ក្របី	២៣ ៣៨២	២០ ៥៦១	១១ ៤៤៩	១០ ០៩៥	១៣ ៤២៧	៣៣,០%
៤	ជ្រូក	៥៩៩ ៣៤១	៧៤២ ៧៧១	៨១២ ៩៣៨	១ ១៥៥ ៤៣១	១ ៣៧៩ ៦២៣	+១៩,៤%
៥	បក្សី	៧ ៣៣១ ២៧៥	៧ ៥៩២ ៥៣០	៩ ២១០ ៤០៩	១២ ៦៣១ ៩៧៤	១៧ ៥០៨ ៩៣៦	៣៨,៦%
៦	សេះ	៦៤	៨២	៨៩	៣០	០	-១០០%
៧	ច្រើម	៦៧	០	០	០	៧៨១	១០០%
៨	ពពែ	៦ ២៥៨	៣៦៥	៧០០	០	៣០០	១០០%
៩	ស្វា	-	-	-	១៤ ០៧៩	១៧ ០១០	២០,៨%
១០	ទន្សាយ	-	-	-	-	០	០
សរុប		៧ ៩៦០ ៣៨៧	៨ ៣៥៦ ៣០៩	១០ ០៣៥ ៥៨៥	១៣ ៨១១ ៦០៨	១៨ ៩២០ ០៧៧	+៣៧,០%

២.១.៣. ស្ថិតិសត្វសរុបទូទាំងប្រទេស (លក្ខណៈគ្រួសារ និងពាណិជ្ជកម្ម)

ជាមួយផលិតកម្មសត្វគ្រប់ប្រភេទក្នុងរយៈពេល៥ឆ្នាំចុងក្រោយនេះ មានអត្រាកំណើនគួរឱ្យកត់សម្គាល់ គឺចាប់ពី ៤២,១៨លានក្បាល នៅឆ្នាំ២០១៦ កើនដល់៥៣,៩០លានក្បាល នៅឆ្នាំ២០២០។ ដោយឡែកនៅក្នុងឆ្នាំ២០២០ នេះ ស្ថិតិសត្វសរុបមាន គោចំនួន២,៨៥លានក្បាល ក្របីចំនួន៤២៤ពាន់ក្បាល ជ្រូកចំនួន២,៥២លានក្បាល បក្សីចំនួន ៤៨,០៦លានក្បាល សេះចំនួន៣ពាន់ក្បាល ចៀមចំនួន១,៧២ពាន់ក្បាល ពពែចំនួន៣០,៣ពាន់ក្បាល ដំរីចំនួន៥១ក្បាល ស្វាចំនួន១៧,២ពាន់ក្បាល និងទន្សាយចំនួន៣១១ក្បាល។

បើប្រៀបធៀបទៅនឹងឆ្នាំ២០១៩ មានអត្រាកំណើនចំនួន១៧,៦% ក្នុងនោះ គោកើនចំនួន២,៥% ជ្រូកកើនចំនួន១៥,១% បក្សីកើនចំនួន១៩,០% ចៀមកើនចំនួន១៦៦,២% ពពែកើនចំនួន៩,២% ដំរីកើនចំនួន១៨៣,៣% ស្វាកើនចំនួន២១,១% ទន្សាយកើនចំនួន៦៨,១% ដោយឡែកក្របីថយចុះចំនួន៥,៣% និងសេះថយចុះចំនួន២១,៨%។



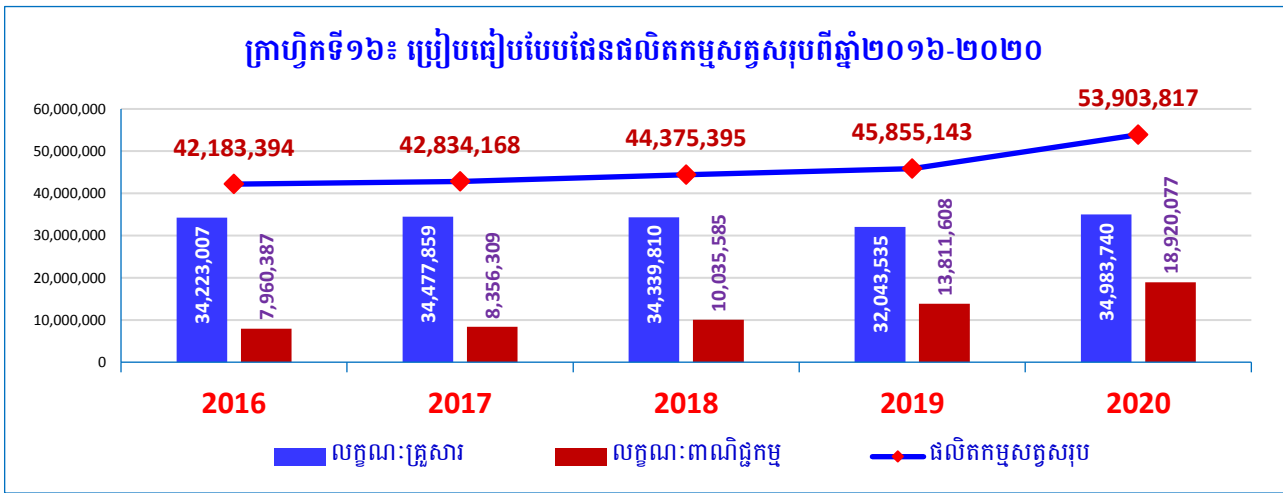
តារាងស្ថិតិផលិតកម្មសត្វសរុប ចិញ្ចឹមជាលក្ខណៈគ្រួសារ និងពាណិជ្ជកម្មពីឆ្នាំ២០១៦-២០២០

ល.រ	ប្រភេទសត្វ	ស្ថិតិសត្វ ៥ឆ្នាំចុងក្រោយ (២០១៦-២០២០)					ប្រៀបធៀបឆ្នាំ ២០១៩&២០២០
		ឆ្នាំ២០១៦	ឆ្នាំ២០១៧	ឆ្នាំ២០១៨	ឆ្នាំ២០១៩	ឆ្នាំ២០២០	
១	គោ	២ ៩២០ ៣១៤	២ ៩៧១ ៧២២	២ ៩២៨ ៥៣៤	២ ៧៧៩ ៧៦២	២ ៨៤៨ ៥៧៦	២,៥%
២	ក្របី	៥២៣ ៥១៤	៥០៨ ៦៥៦	៥០០ ៩៩៥	៤៤៧ ៣៨៥	៤២៣ ៨២៥	-៥,៣%
៣	គោ-ក្របី	៣ ៤៤៣ ៨២៨	៣ ៤៨០ ៣៧៨	៣ ៤២៩ ៥២៩	៣ ២២៧ ១៤៧	៣ ២៧២ ៤០១	១,៤%
៤	កម្លាំងអូសទាញ	១ ០៥១ ៦២៥	៩៣៥ ២៣៩	៨៣៦ ៣០១	៧១៧ ៩០២	៦៤៨ ៧២៩	-៩,៦%
៥	ជ្រូក	២ ៩៧០ ៦២៤	៣ ០៧៤ ២៨៣	២ ៧៤៧ ៨៥៥	២ ១៨៥ ៩២៤	២ ៥១៦ ៦៧៩	១៥,១%
៦	បក្សី	៣៥ ៧៣៣ ៧៦១	៣៦ ២៤៤ ៩៣៩	៣៨ ១៦៦ ៧៥១	៤០ ៣៩៥ ៤៥៣	៤៨ ០៦២ ១៦៩	១៩,០%
៧	សេះ	៥ ៦៧៤	៥ ១៣៧	៤ ២៩៦	៣ ៨០១	២ ៩៧១	២១,៨%
៨	ចៀម	៤៦៧	៤៦១	៤៥៩	៦៤៨	១ ៧២៥	១៦៦,២%
៩	ពពែ	២៨ ៩៧៧	២៨ ៩០៧	២៦ ៤៤៧	២៧ ៧៤០	៣០ ២៨១	៩,២%
១០	ដំរី	៦៣	៦៣	៥៨	១៨	៥១	១៨៣,៣%
១១	ស្វា	-	-	-	១៤ ២២៨	១៧ ២២៩	២១,១%
១២	ទន្សាយ	-	-	-	១៨៥	៣១១	៦៨,១%
សរុប		៤២ ១៨៣ ៣៩៤	៤២ ៨៣៤ ១៦៨	៤៤ ៣៧៥ ៣៩៥	៤៥ ៨៥៥ ១៤៣	៥៣ ៩០៣ ៨១៧	១៧,៦%

២.១.៤. ការប្រៀបធៀបបែបផែនផលិតកម្មតាមប្រភេទសត្វ

ការជំរុញផលិតកម្មសត្វ និងបង្កើនផលិតភាពសត្វ គឺជាគោលដៅអាទិភាពសម្រាប់ការធ្វើពាណិជ្ជកម្មសត្វ។ ក្នុងរយៈពេល៥ឆ្នាំចុងក្រោយនេះ ផលិតកម្មសត្វលក្ខណៈពាណិជ្ជកម្ម មានអត្រាកើនឡើងគួរឱ្យកត់សម្គាល់ គឺចាប់ពីចំនួន៧,៩៦លានក្បាល នៅឆ្នាំ២០១៦ កើនដល់ចំនួន១៨,៩២លានក្បាល នៅក្នុងឆ្នាំ២០២០។ ដោយឡែក នៅក្នុងឆ្នាំ២០២០ ផលិតកម្មសត្វលក្ខណៈពាណិជ្ជកម្មមានកំណើនចំនួន៣៧,០% ក្នុងនោះផលិតកម្មគោ លក្ខណៈពាណិជ្ជកម្មមានកំណើនចំនួន៣៣,៨% ប្រូកលក្ខណៈពាណិជ្ជកម្មមានកំណើនចំនួន១៩,៤% និងផលិតកម្មបក្សីមានកំណើនចំនួន៣៨,៦%។ អត្រានៃកំណើនផលិតសត្វលក្ខណៈពាណិជ្ជកម្មនេះបានឆ្លុះបញ្ចាំងឱ្យឃើញពីការផ្លាស់ប្តូរបែបផែនផលិតកម្មសត្វជាវិជ្ជមានមួយ ដើម្បីឈានទៅកែលម្អផលិតភាពសត្វ និងប្រសិទ្ធភាពសេដ្ឋកិច្ច កាន់តែល្អប្រសើរឡើង។

+ **ការប្រៀបធៀបបែបផែនផលិតកម្មសត្វ៖** អត្រានៃការចិញ្ចឹមសត្វលក្ខណៈពាណិជ្ជកម្មបានកើនពីចំនួន៣០% នៅឆ្នាំ២០១៩ ដល់ចំនួន៣៥% ក្នុងឆ្នាំ២០២០។ ដោយឡែកអត្រានៃការចិញ្ចឹមសត្វលក្ខណៈគ្រួសារបានថយចុះពីចំនួន៧០% នៅឆ្នាំ២០១៩ មកត្រឹមចំនួន៦៥% ក្នុងឆ្នាំ២០២០។



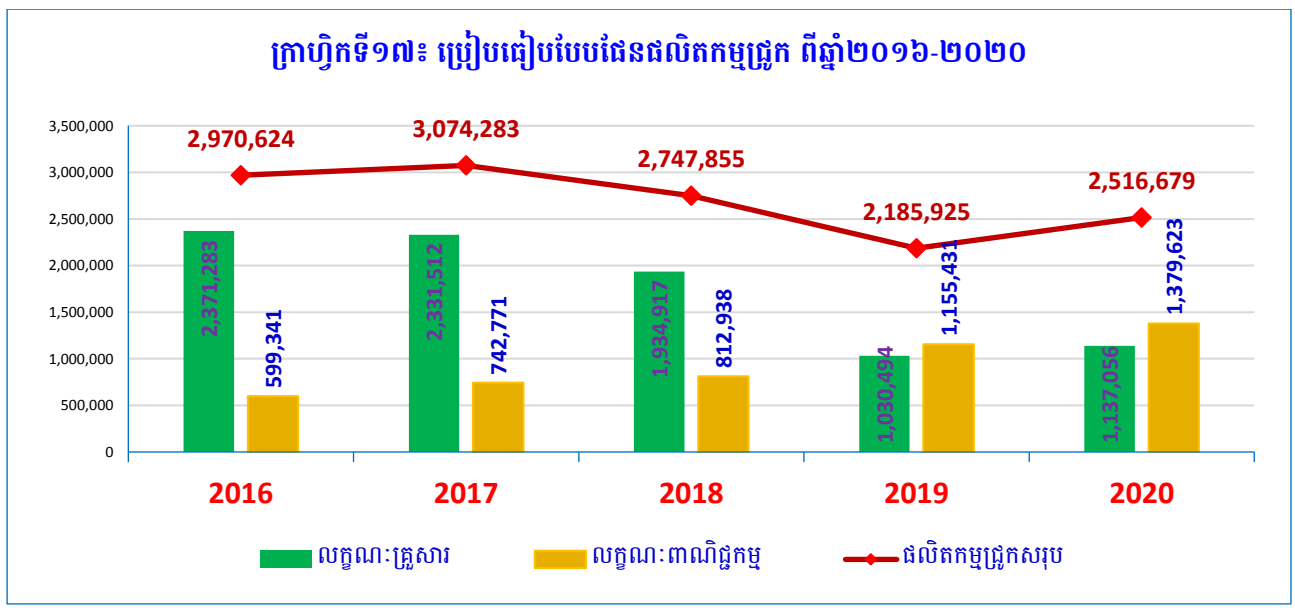
តារាងស្ថិតិផលិតកម្មសត្វសរុប តាមបែបផែនផលិតកម្ម ពីឆ្នាំ២០១៦-២០២០

បែបផែនផលិតកម្មសត្វ	ស្ថិតិផលិតកម្មសត្វសរុប ៥ឆ្នាំចុងក្រោយ (២០១៦-២០២០)					ប្រៀបធៀបឆ្នាំ២០១៩ & ២០២០
	ឆ្នាំ២០១៦	ឆ្នាំ២០១៧	ឆ្នាំ២០១៨	ឆ្នាំ២០១៩	ឆ្នាំ២០២០	
លក្ខណៈគ្រួសារ	៣៤ ២២៣ ០០៧	៣៤ ៤៧៧ ៨៥៩	៣៤ ៣៣៩ ៨១០	៣២ ០៤៣ ៥៣៥	៣៤ ៩៨៣ ៧៤០	៩,២%
លក្ខណៈពាណិជ្ជកម្ម	៧ ៩៦០ ៣៨៧	៨ ៣៥៦ ៣០៩	១០ ០៣៥ ៥៨៥	១៣ ៨១១ ៦០៨	១៨ ៩២០ ០៧៧	៣៧,០%
សរុប	៤២ ១៨៣ ៣៩៤	៤២ ៨៣៤ ១៦៨	៤៤ ៣៧៥ ៣៩៥	៤៥ ៨៥៥ ១៤៣	៥៣ ៩០៣ ៨១៧	១៧,៦%

តារាងអត្រាស្ថិតិផលិតកម្មសត្វសរុប តាមបែបផែនផលិតកម្ម ពីឆ្នាំ២០១៦-២០២០

បែបផែនផលិតកម្មសត្វ	អត្រាស្ថិតិផលិតកម្មសត្វសរុប ៥ឆ្នាំចុងក្រោយ (២០១៦-២០២០)					ប្រៀបធៀបឆ្នាំ២០១៩ & ២០២០
	ឆ្នាំ២០១៦	ឆ្នាំ២០១៧	ឆ្នាំ២០១៨	ឆ្នាំ២០១៩	ឆ្នាំ២០២០	
លក្ខណៈគ្រួសារ	៨១%	៨០%	៧៧%	៧០%	៦៥%	-៧,១%
លក្ខណៈពាណិជ្ជកម្ម	១៩%	២០%	២៣%	៣០%	៣៥%	១៦,៥%

+ ការប្រៀបធៀបបែបផែនផលិតកម្មផ្នែក៖ អត្រានៃការចិញ្ចឹមផ្នែកជាលក្ខណៈពាណិជ្ជកម្មបានកើនពីចំនួន ៥៣% នៅឆ្នាំ២០១៩ ដល់ចំនួន៥៥% ក្នុងឆ្នាំ២០២០។ ដោយឡែកអត្រានៃការចិញ្ចឹមផ្នែកជាលក្ខណៈគ្រួសារ បាន ថយចុះពីចំនួន៤៧% នៅឆ្នាំ២០១៩ មកត្រឹមចំនួន៤៥% ក្នុងឆ្នាំ២០២០។



តារាងស្ថិតិផលិតកម្មផ្នែកតាមបែបផែនផលិតកម្មពីឆ្នាំ២០១៦-២០២០

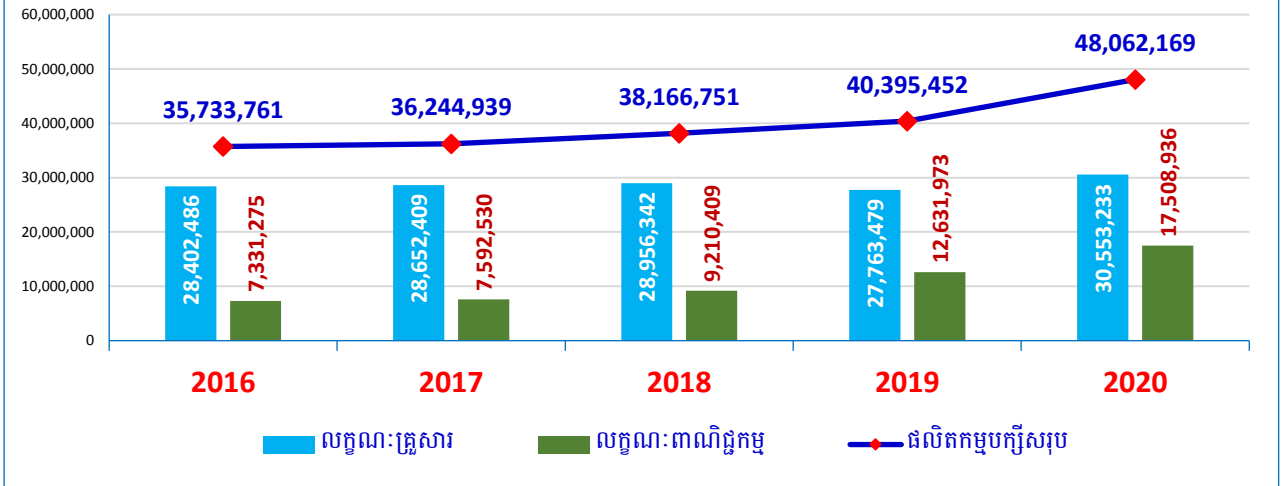
បែបផែន ផលិតកម្មផ្នែក	ស្ថិតិផលិតកម្មផ្នែក ៥ឆ្នាំចុងក្រោយ (២០១៦-២០២០)					ប្រៀបធៀបឆ្នាំ ២០១៩ & ២០២០
	ឆ្នាំ២០១៦	ឆ្នាំ២០១៧	ឆ្នាំ២០១៨	ឆ្នាំ២០១៩	ឆ្នាំ២០២០	
លក្ខណៈគ្រួសារ	២ ៣៧១ ២៨៣	២ ៣៣១ ៥១២	១ ៩៣៤ ៩១៧	១ ០៣០ ៤៩៤	១ ១៣៧ ០៥៦	១០,៣%
លក្ខណៈពាណិជ្ជកម្ម	៥៩៩ ៣៤១	៧៤២ ៧៧១	៨១២ ៩៣៨	១ ១៥៥ ៤៣១	១ ៣៧៩ ៦២៣	+១៩,៤%
សរុប	២ ៩៧០ ៦២៤	៣ ០៧៤ ២៨៣	២ ៧៤៧ ៨៥៥	២ ១៨៥ ៩២៤	២ ៥១៦ ៦៧៩	១៥,១%

+ ការប្រៀបធៀបបែបផែនផលិតកម្មបក្ស៖ អត្រានៃការចិញ្ចឹមបក្សជាលក្ខណៈពាណិជ្ជកម្មបានកើនពីចំនួន ៣១% នៅឆ្នាំ២០១៩ ដល់ចំនួន៣៦% ក្នុងឆ្នាំ២០២០។ ដោយឡែកអត្រានៃការចិញ្ចឹមបក្សជាលក្ខណៈគ្រួសារ បាន ថយចុះពីចំនួន៦៩% នៅឆ្នាំ២០១៩ មកត្រឹមចំនួន៦៤% ក្នុងឆ្នាំ២០២០។

តារាងស្ថិតិផលិតកម្មបក្សតាមបែបផែនផលិតកម្មពីឆ្នាំ២០១៦-២០២០

បែបផែន ផលិតកម្មបក្ស	ស្ថិតិផលិតកម្មបក្ស ៥ឆ្នាំចុងក្រោយ (២០១៦-២០២០)					ប្រៀបធៀបឆ្នាំ ២០១៩ & ២០២០
	ឆ្នាំ២០១៦	ឆ្នាំ២០១៧	ឆ្នាំ២០១៨	ឆ្នាំ២០១៩	ឆ្នាំ២០២០	
លក្ខណៈគ្រួសារ	២៨ ៤០២ ៤៨៦	២៨ ៦៥២ ៤០៩	២៨ ៩៥៦ ៣៤២	២៧ ៧៦៣ ៤៧៩	៣០ ៥៥៣ ២៣៣	១០,០%
លក្ខណៈពាណិជ្ជកម្ម	៧ ៣៣១ ២៧៥	៧ ៥៩២ ៥៣០	៩ ២១០ ៤០៩	១២ ៦៣១ ៩៧៤	១៧ ៥០៨ ៩៣៦	៣៨,៦%
សរុប	៣៥ ៧៣៣ ៧៦១	៣៦ ២៤៤ ៩៣៩	៣៨ ១៦៦ ៧៥១	៤០ ៣៩៥ ៤៥៣	៤៨ ០៦២ ១៦៩	១៩,០%

ក្រាហ្វិកទី១៨៖ របៀបរៀបរយបែបផែនផលិតកម្មបក្ស ពីឆ្នាំ២០១៦-២០២០



២.១.៥. តម្រូវការសត្វ និងសាច់

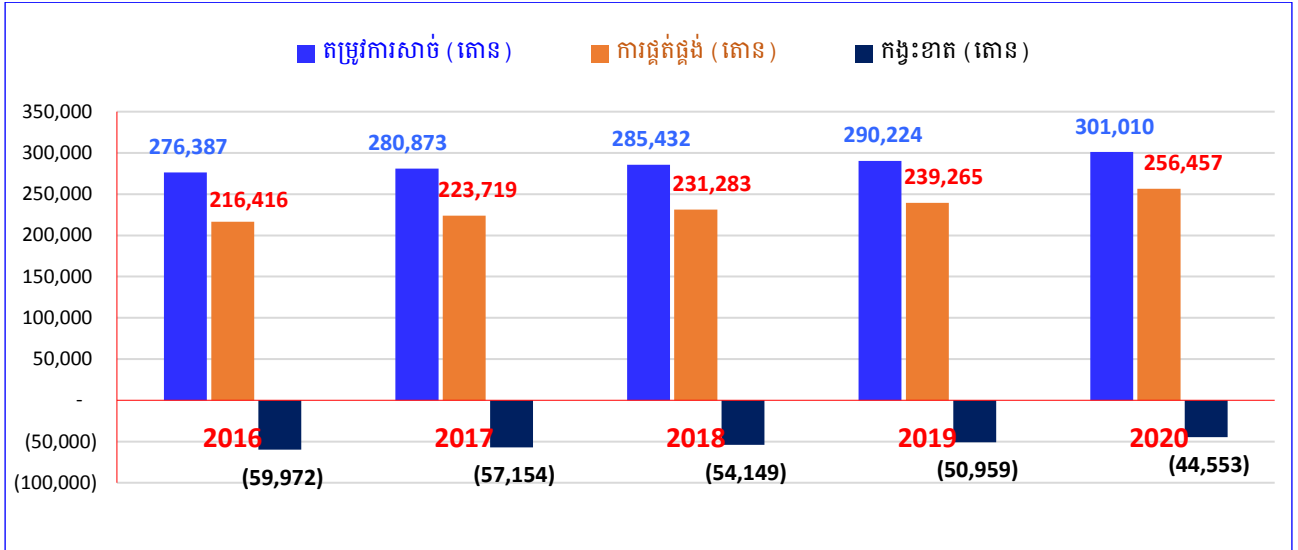
ផ្អែកតាមការសិក្សារបស់អង្គការស្បៀង និងកសិកម្មនៃអង្គការសហប្រជាជាតិ ការបរិភោគសាច់សត្វនៅកម្ពុជាក្នុងឆ្នាំ២០២០នេះ មនុស្សម្នាក់ក្នុងមួយឆ្នាំហូបសាច់ជាមធ្យមប្រមាណ១៨គីឡូក្រាម ក្នុងនោះមានសាច់គោ ក្របីចំនួន០៥គីឡូក្រាម សាច់ជ្រូកចំនួន៩,២៩គីឡូក្រាម សាច់បក្សីចំនួន៣,៦៩គីឡូក្រាម និងសាច់ចៀម ៣០០គីឡូក្រាម។

ក្នុងរយៈពេល០៥ឆ្នាំចុងក្រោយនេះ តម្រូវការសាច់សត្វសម្រាប់ការបរិភោគ មានការកើនឡើងគួរឱ្យកត់សម្គាល់គឺកើនពីចំនួន២៧៦ពាន់តោន នៅឆ្នាំ២០១៦ ឡើងដល់ចំនួន៣០១ពាន់តោន នៅក្នុងឆ្នាំ២០២០។ ដោយឡែក នៅក្នុងឆ្នាំ២០២០នេះ តម្រូវការសាច់សរុបមានចំនួន៣០១ពាន់តោន ក្នុងនោះសាច់គោ ក្របីចំនួន៨៤ពាន់តោន សាច់ជ្រូកចំនួន១៥៥ពាន់តោន សាច់បក្សីចំនួន៦២ពាន់តោន និងសាច់ចៀម ៣៣៤ពាន់តោន។ ផលិតកម្មសត្វក្នុងស្រុកមានលទ្ធភាពអាចផ្គត់ផ្គង់សាច់បានប្រមាណ២៥៦ពាន់តោន ឬស្មើនឹងចំនួន៨៥% ក្នុងនោះសាច់គោ ក្របីចំនួន៩០ពាន់តោន (៨១៥ពាន់តោន) សាច់ជ្រូកចំនួន១០៩ពាន់តោន (២ ១៧៩ពាន់តោន) និងសាច់បក្សីចំនួន៥៨ពាន់តោន (៤៨ ១២៨ពាន់តោន)។ បរិមាណដែលខ្វះខាត ត្រូវបាននាំចូលដើម្បី បំពេញតម្រូវការបន្ថែម ជាក់ស្តែងនៅក្នុងឆ្នាំ២០២០ កម្ពុជាបាននាំចូលសាច់ និងផលិតសត្វមួយចំនួនរួមមានជ្រូកសាច់រស់ចំនួន ១,៦៨លានក្បាល មានសាច់រស់ចំនួន៥,១១លានក្បាល ទាសាច់រស់ចំនួន១០៥ ពាន់ក្បាល ចៀម ៣ពាន់តោន និងសាច់ចម្រុះចំនួន៤,៩៣ពាន់តោន (សាច់ជ្រូក ចៀម មាន់ ទា ក្លាន ក្រូច ព្រាប គោ ក្របី ប្រហិត និងផលិតផលសាច់សត្វ)។

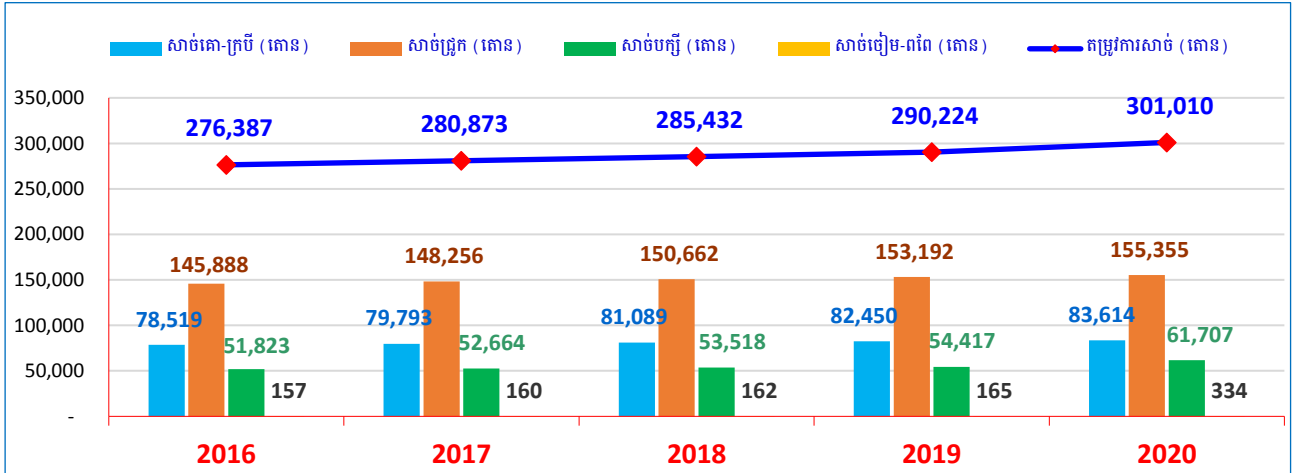
តារាងតម្រូវការប្រើប្រាស់ ការផ្គត់ផ្គង់ និងការបំពេញបន្ថែមឆ្នាំ២០២០

ប្រភេទសត្វ	តម្រូវការប្រើប្រាស់		លទ្ធភាពផ្គត់ផ្គង់ក្នុងស្រុក		លើស/ខ្វះ	
	តោន	ពាន់ក្បាល	តោន	ពាន់ក្បាល	តោន	ពាន់ក្បាល
គោ ក្របី	៨៣ ៦១៤	៧៦០	៨៩ ៥៩៨	៨១៥	៥ ៩៨៤	៥៤
ជ្រូក	១៥៥ ៣៥៥	៣ ១០៧	១០៨ ៩៥៣	២ ១៧៩	-៤៦ ៤០១	-៩២៨
បក្សី	៦១ ៧០៧	៥១ ៤២៣	៥៧ ៧៥៤	៤៨ ១២៨	-៣ ៩៥៣	-៣ ២៩៤
ចៀម ពពែ & ផ្សេងៗ	៣៣៤	៣៣	១៥២	១៥	-១៨២	-១៨
សរុប	៣០១ ០១០		២៥៦ ៤៥៧		-៤៤ ៥៥៣	

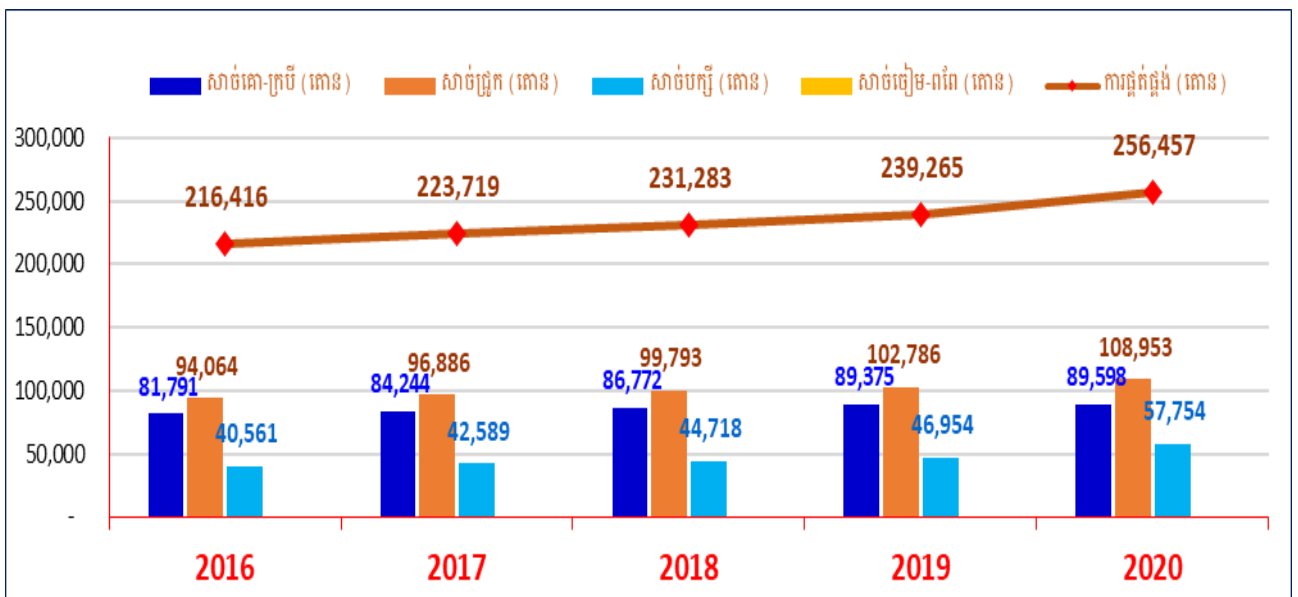
ក្រាហ្វិកទី១៩៖ បង្ហាញពីតម្រូវការសាច់ ការផ្គត់ផ្គង់ និងកង្វះខាត



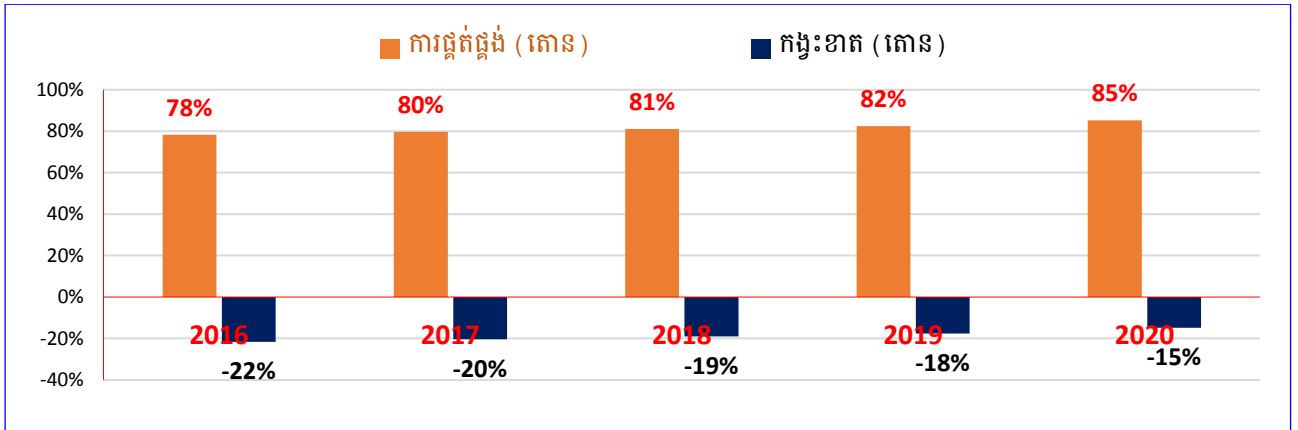
ក្រាហ្វិកទី២០៖ បង្ហាញពីការផ្គត់ផ្គង់សាច់ តាមប្រភេទសត្វ



ក្រាហ្វិកទី២១៖ បង្ហាញពីការផ្គត់ផ្គង់សាច់ តាមប្រភេទសត្វ



ក្រាហ្វិកទី២២៖ បង្ហាញពីអត្រានៃការផ្គត់ផ្គង់សាច់ និងកង្វះខាត



២.១.៦. ការនាំចេញសត្វ និងផលិតផលសត្វ

កម្ពុជាមានលទ្ធភាពធ្វើការនាំចេញគោ ក្របី ជ្រូក មាន់ ស្វាភ្លាម សាច់ ផលិតផលសត្វ ចំណីសត្វ និងទឹកដោះគោមួយចំនួនទៅបរទេសផងដែរ។ សរុបក្នុងរយៈពេល០៥ឆ្នាំកន្លងមកនេះ កម្ពុជាបាននាំចេញគោ ក្របីចំនួន៩០,២ ពាន់ក្បាល ជ្រូកពូជ(មេ,បា,កូន) ចំនួន៤២,៥ពាន់ក្បាល កូនមាន់ពូជចំនួន៥៦ពាន់ក្បាល ស្វាភ្លាមចំនួន១០៩ពាន់ក្បាល សាច់គោចំនួន៨៧តោន ទឹកដោះគោចំនួន១២ពាន់តោន ចំណីឆ្កែចំនួន៧,៥ពាន់តោន រោមសត្វចំនួន ១១២,៨ តោន និងស្បែកគោ ក្របី ជ្រូកចំនួន៧,៧ពាន់តោន។ ដោយឡែកនៅឆ្នាំ២០២០ បាននាំចេញគោ ក្របី ចំនួន៩,៧ពាន់ក្បាល ជ្រូកពូជចំនួន២០០ក្បាល ស្វាភ្លាមចំនួន២៤ពាន់ក្បាល ចំណីឆ្កែចំនួន២ ២៧៦តោន រោមសត្វ ចំនួន ២,៨តោន និងស្បែកគោ ក្របីប្រឡាក់អំបិលចំនួន១ ៥៥៤តោន។

តារាងស្ថិតិនាំចេញសត្វ សាច់ ផលិតផលសត្វ និងចំណីសត្វ ពីឆ្នាំ២០១៦-២០២០

ប្រភេទសត្វ និងផលិតផលសត្វ	ឯកតា	២០១៦	២០១៧	២០១៨	២០១៩	២០២០	សរុប
គោ ក្របី	ក្បាល	៦ ២៣៥	១១ ២៤០	៦ ៧៨៦	៥៦ ២១៨	៩ ៧៤២	៩០ ២២១
ជ្រូកពូជ (មេ បា)	ក្បាល	១ ២៥០	១ ១៤០	៥០៥	២០០	២០០	៣ ២៩៥
ជ្រូកពូជ (កូន)	ក្បាល	៣៤ ២០០	-	៥ ០០០	-	-	៣៩ ២០០
ស្វាភ្លាម	ក្បាល	៥១ ៥៣០	៦ ៩៣៤	១០ ៤៧២	១៦ ១៩៦	២៣ ៧៧០	១០៨ ៩០២
កូនមាន់	ក្បាល	៥៦ ០០០	-	-	-	-	៥៦ ០០០
សាច់គោ	តោន	៦៨	៧	១២	-	-	៨៧
ទឹកដោះគោ	តោន	-	៤៥១	៧ ៥៥៨	៣ ៩៨៤	-	១១ ៩៩៣
ចំណីឆ្កែ	តោន	១ ៣៧០	១ ៣៦៥	១ ៤៩៤	១ ០១១	២ ២៧៦	៧ ៥១៦
រោមសត្វ	តោន	៥០	២៨	២៤	៨	២,៨	១១២,៨
ស្បែកគោ ក្របីសើម	តោន	១ ៤៨៣	១ ៩៧២	១ ២៧៥	១ ៤៤០	១ ៥៥៤	៧ ៧២៤

២.១.៧. កម្មវិធីកែលម្អពូជ

អគ្គនាយកដ្ឋានសុខភាពសត្វ និងផលិតកម្មសត្វ បានបើកវគ្គបណ្តុះបណ្តាលបច្ចេកទេសបង្កាត់សិប្បនិម្មិតគោ និងជ្រូក ព្រមទាំងផ្សព្វផ្សាយបច្ចេកទេស និងផលប្រយោជន៍នៃការបង្កាត់សិប្បនិម្មិតគោ និងជ្រូកដល់មន្ត្រីជំនាញផលិតកម្ម និងបសុព្យាបាលទាំង២៥រាជធានី ខេត្ត។ តាមរយៈការអនុវត្តកម្មវិធីជំរុញកំណើនវិស័យកសិកម្មប្រកបដោយ

ចីរភាព និងបរិយាប័ន្នអនុវិស័យវិស័យផលិតកម្មសត្វ បានបង្កើតមជ្ឈមណ្ឌល និងកន្លែងបង្កាត់សិប្បនិម្មិតគោបានចំនួន ១១កន្លែង នៅក្នុងខេត្តបន្ទាយមានជ័យ បាត់ដំបង កំពង់ចាម កំពង់ឆ្នាំង កំពង់ស្ពឺ ព្រៃវែង ពោធិ៍សាត់ ស្ទឹងត្រែង ស្វាយរៀង តាកែវ និងខេត្តឧត្តរមានជ័យ ព្រមទាំងមជ្ឈមណ្ឌល និងកន្លែងបង្កាត់សិប្បនិម្មិតជ្រូក១២កន្លែង នៅក្នុងខេត្តចំនួន១១គឺ ខេត្តបន្ទាយមានជ័យ បាត់ដំបង កំពង់ឆ្នាំង កំពង់ស្ពឺ កំពត ព្រៃវែង ស្ទឹងត្រែង ស្វាយរៀង តាកែវ ឧត្តរមានជ័យ ត្បូងឃ្មុំ និងនៅសាកលវិទ្យាល័យភូមិន្ទកសិកម្ម។

នៅឆ្នាំ២០២០ នេះ ការបង្កាត់គោដោយសិប្បនិម្មិតបានចំនួន១ ៣៥៧ក្បាល និងមេកើនកូនបានចំនួន៤៥៣ ក្បាល (ញី២១៧ក្បាល) ស្មើនឹងចំនួន៣៤% មេដែលបានបង្កាត់សិប្បនិម្មិតមិនទាន់កើតកូនចំនួន៩០៤ក្បាល ស្មើនឹង ចំនួន៦៦%។ ការបង្កាត់គោដោយសិប្បនិម្មិតមានការចូលរួមចំណែកពីវិស័យឯកជនផងដែរ ប៉ុន្តែតួលេខនៃការកើតកូន គោមិនស្មើទៅនឹងតួលេខបង្កាត់ពីព្រោះគោដើមមានរយៈពេល០៩ខែ និង១០ថ្ងៃ ដូច្នេះមេគោមួយចំនួនត្រូវកើតកូន នៅឆ្នាំបន្ទាប់ និងបង្កាត់ជ្រូកសិប្បនិម្មិតបានចំនួន១៤ ០០២ក្បាល បង្កើតកូនជ្រូកបានចំនួន១១២ ៥១១ក្បាល (ញី ៥១ ៧៩៧ក្បាល)។ ជាការកត់សម្គាល់ពិនិត្យឃើញថា ពូជជ្រូកត្រូវបានកែលម្អយ៉ាងឆាប់រហ័សនៅទូទាំងប្រទេស។

២.១.៨. អំពីចំណីសត្វ

កម្មវិធីកែលម្អចំណីសត្វ និងផ្សព្វផ្សាយពូជស្មៅ ដែលសម្បូរទៅដោយសារធាតុចិញ្ចឹម និងផ្តល់ទិន្នផលខ្ពស់ គឺជាសកម្មភាពអាទិភាពមួយដើម្បីជំរុញផលិតកម្មសត្វ។ បច្ចុប្បន្នការដាំដុះដំណាំចំណីសត្វ បានរីកសាយភាយ យ៉ាងទូលំទូលាយនៅទូទាំង២៥រាជធានី ខេត្ត ជាក់ស្តែងក្នុងឆ្នាំ២០២០នេះ កន្លែងដាំដុះ និងធ្វើបង្ហាញដំណាំចំណី សត្វ សរុបមានចំនួន១ ៩៨០កន្លែង លើផ្ទៃដីចំនួន២ ៣០៧,១៣ហិកតា។

ក្នុងឆ្នាំ២០២០នេះ ក្រុមហ៊ុនដែលបានវិនិយោគសាងសង់រោងចក្រផលិតចំណីសត្វ នៅក្នុងប្រទេសកម្ពុជា សរុបមានចំនួន១៩ក្រុមហ៊ុន រួមមានក្រុមហ៊ុនស៊ីភី, អេហ្គ្រីម៉ាស្ទ័រ, ហ្គ្រីនហ្វឺត, បេតាប្រូ, ញីវហូប, អ៊ីស្តហូប, ស៊ីដេ, សាណាហ្គ្រូ, អិមភិក.អេស៊ីអិមស៊ី, ស៊ីខេវ៉ាយអ៊ី, អិលវីអេស, វើលដេវេត, ភីដិបបែលយូអ, អេអែនធីហ្វីដ, ដេហ្វីស ធីអិម អេច, អាយតាវ ផេត សិបផ្លាយ, នូបល ថេស្ត ហ្វូដ, ឡឌី ផេត ប្រូដាក និងរោងចក្រចំណីសត្វកណ្តាលដុំ (ហុក ហៀង) ដែលមានរោងចក្រផលិតចំណីសត្វសរុបចំនួន២១រោងចក្រ និងមានសមត្ថភាពអាចផលិតចំណីសត្វបាន ប្រមាណជាង ២,១៦លានតោន/ឆ្នាំ។ នៅក្នុងឆ្នាំ២០២០ ក្រុមហ៊ុនដែលបាននិងកំពុងដំណើរការផលិតចំណីសត្វយ៉ាងសកម្មចំនួន ១៧ក្រុមហ៊ុន មានរោងចក្រផលិតចំណីសត្វចំនួន១៩រោងចក្រ និងផលិតចំណីសត្វបានប្រមាណជាង១,១៣លាន តោន ស្មើនឹងចំនួន៥២% នៃសមត្ថភាពផលិតរបស់រោងចក្រ។

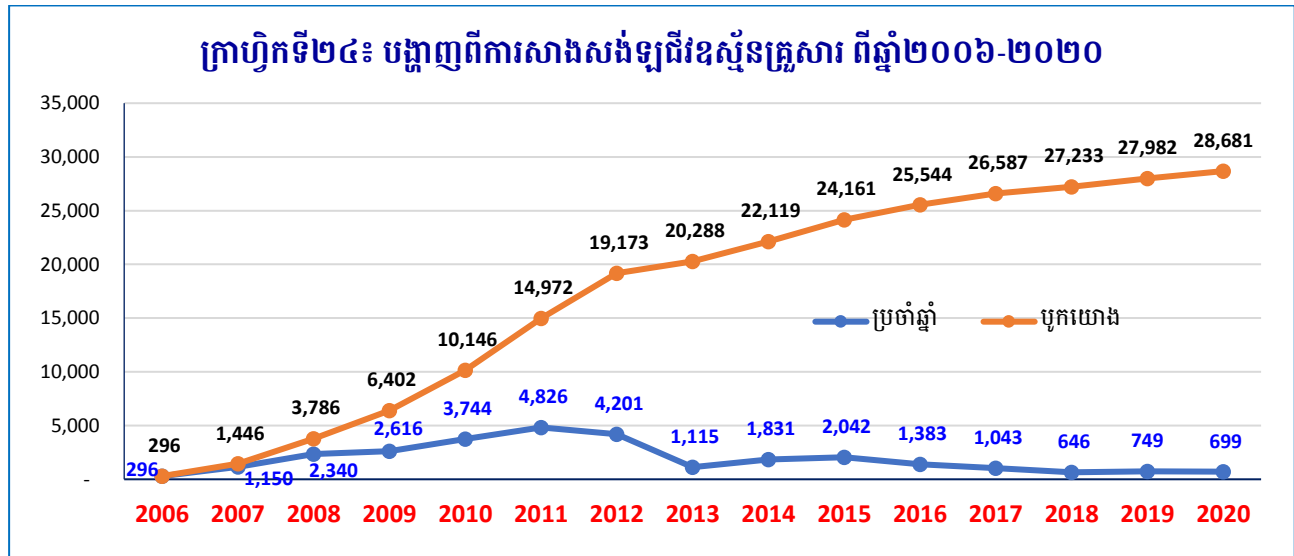
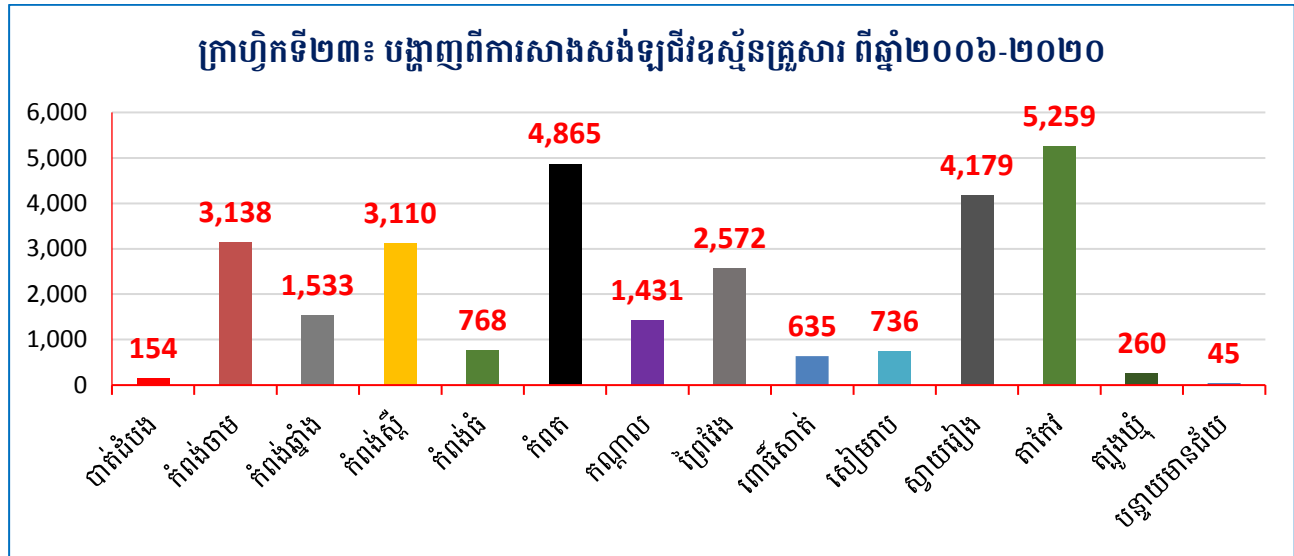
ម្យ៉ាងទៀត ក្រៅពីចំណីសត្វដែលផលិតបាននៅក្នុងស្រុក ក៏មានក្រុមហ៊ុនមួយចំនួនទៀត បាននាំចូលបន្ថែម នូវចំណីសត្វ វត្ថុធាតុដើម និងសារធាតុបន្ថែម ដើម្បីបំពេញសេចក្តីត្រូវការប្រើប្រាស់ និងផលិតចំណីសត្វក្នុងស្រុក។ ជាក់ស្តែងក្នុងឆ្នាំ២០២០ កម្ពុជាបាននាំចូលនូវចំណីសត្វចំនួន២០៨ពាន់តោន វត្ថុធាតុដើមចំនួន ២៥៨ពាន់តោន និង សារធាតុបន្ថែមចំនួន១៤ពាន់តោន បសុឱសថចំនួន២ ៤៧០តោន វ៉ាក់សាំងចំនួន៤៥តោន សម្ភារបសុពេទ្យ និង ឧបករណ៍ចិញ្ចឹមសត្វចំនួន៧៥តោន។

២.១.៩. ការគ្រប់គ្រងកាកសំណល់សត្វ

ការសាងសង់ឡដីវឌ្ឍន៍ ត្រូវបានជំរុញ និងលើកទឹកចិត្តឱ្យសាងសង់យ៉ាងទូលំទូលាយ ដើម្បីគ្រប់គ្រងកាក សំណល់សត្វ ដោយបានទាញយកនូវថាមពលកកើតឡើងវិញ និងផ្តល់នូវជីធម្មជាតិ។ កម្មវិធីឡដីវឌ្ឍន៍ជាតិបាន អនុវត្តតាំងពីឆ្នាំ២០០៦ រហូតមកដល់បច្ចុប្បន្ននេះ ឡដីវឌ្ឍន៍គ្រួសារបានសាងសង់ចំនួន២៨ ៦៨៥ឡ ក្នុងខេត្ត ចំនួន១៤ គឺខេត្តបាត់ដំបង កំពង់ចាម កំពង់ឆ្នាំង កំពង់ស្ពឺ កំពង់ធំ កំពត កណ្តាល ព្រៃវែង ពោធិ៍សាត់ សៀមរាប ស្វាយរៀង តាកែវ ត្បូងឃ្មុំ និងខេត្តបន្ទាយមានជ័យ។ ដោយឡែកក្នុងឆ្នាំ២០២០ កម្មវិធីឡដីវឌ្ឍន៍ជាតិ សាងសង់ឡដីវឌ្ឍន៍ គ្រួសារបានចំនួន៧០៣ឡ។

គម្រោងសាងសង់ឡធីវឌ្ឍនកម្ពុជា-ចិនចំនួន១ ៥០០ឡ ក្រោមហិរញ្ញប្បទានឥតសំណងពីរដ្ឋាភិបាលនៃសាធារណរដ្ឋប្រជាមានិតចិន បានអនុវត្តចាប់ពីចុងឆ្នាំ២០១៩ រហូតមកដល់បច្ចុប្បន្ននេះ ការសាងសង់ឡធីវឌ្ឍនកម្ពុជា-ចិនចំនួន៤០ឡ ក្នុងខេត្តចំនួន០៧ គឺខេត្តកំពង់ចាម កំពង់ឆ្នាំង ព្រៃវែង ពោធិ៍សាត់ ស្វាយរៀង ព្រះវិហារ និងខេត្តត្បូងឃ្មុំ។ ជាក់ស្តែងនៅក្នុងឆ្នាំ២០២០នេះ ការសាងសង់ឡធីវឌ្ឍនកម្ពុជា-ចិនចំនួន០៥ឡបន្ថែមទៀតនៅខេត្តព្រះវិហារ។ អគ្គនាយកដ្ឋានសុខភាពសត្វ និងផលិតកម្មសត្វ កំពុងជំរុញនិងកំណត់អត្តសញ្ញាណកម្មសត្វដែលស្ម័គ្រចិត្តទទួលឡធីវឌ្ឍនកម្ពុជា-ចិនចំនួនជាក់លាក់ ដើម្បីលើកសំណើសុំថវិកាបដិភាគ របស់រាជរដ្ឋាភិបាល បន្ថែមសម្រាប់អនុវត្តគម្រោងឡធីវឌ្ឍនកម្ពុជា-ចិនបន្តទៀត ក្រោមក្របខ័ណ្ឌហិរញ្ញប្បទានឥតសំណងរបស់រដ្ឋាភិបាលនៃសាធារណរដ្ឋប្រជាមានិតចិន។

ម្យ៉ាងទៀត គម្រោងខ្សែច្រវ៉ាក់ផលិតកម្មដោយភាពតរ:បរិស្ថាន ក្រោមហិរញ្ញប្បទានរបស់ធនាគារអភិវឌ្ឍន៍អាស៊ីបានចាប់ផ្តើមអនុវត្តក្នុងឆ្នាំ២០២០ នេះ ក្នុងផែនការសាងសង់ឡធីវឌ្ឍនកម្ពុជា-ចិនចំនួន១២ ០០០ឡ ក្នុងខេត្តចំនួន០៤គឺ ខេត្តកំពង់ចាម ត្បូងឃ្មុំ តាកែវ និងខេត្តកំពត។ ក្នុងឆ្នាំទី១ នេះ គម្រោងពុំទាន់បានសាងសង់ឡធីវឌ្ឍនកម្ពុជា-ចិននៅឡើយទេ ព្រោះកំពុងដំណើរការនីតិវិធីលទ្ធកម្មដើម្បីរកអ្នកផ្តល់សេវាកម្មសាងសង់ឡនេះ។



២.២. ការលើកកម្ពស់សុខភាពសត្វ និងសុខភាពសាធារណៈ

សកម្មភាពសំខាន់ៗក្នុងផ្នែកនេះ គឺការពង្រឹងសុខភាពសត្វ អនាម័យសត្វ សាច់ និងផលិតផលសត្វ ដោយផ្ដោតសំខាន់លើការត្រួតពិនិត្យអនាម័យ គុណភាព សុវត្ថិភាព ពង្រឹងការផ្តល់សេវាបសុព្យាបាល កាត់បន្ថយការឆ្លងរាលដាលជំងឺសត្វ និងការផ្គត់ផ្គង់សាច់ប្រកបដោយអនាម័យ គុណភាព និងសុវត្ថិភាពនៅលើទីផ្សារ ដើម្បីការពារ សុខភាពសត្វ សុខភាពសាធារណៈ និងបរិស្ថាន។

២.២.១. ការលើកកម្ពស់សុខភាពសត្វ

នៅឆ្នាំ២០២០ នេះ អគ្គនាយកដ្ឋានសុខភាពសត្វ និងផលិតកម្មសត្វ បានពង្រឹងសកម្មភាពត្រួតពិនិត្យ និងទប់ស្កាត់បទល្មើសចរាចរណ៍សត្វ និងការធ្វើអាជីវកម្មសត្វ ដោយបានសហការជាមួយការិយាល័យផលិតកម្ម និងបសុព្យាបាលរាជធានី ខេត្ត និងសមត្ថកិច្ចពាក់ព័ន្ធ បានបន្តអនុវត្តសេចក្តីណែនាំអំពីលក្ខខណ្ឌតម្រូវសម្រាប់ការនាំចូលនាំចេញ និងនាំឆ្លងកាត់សត្វ និងផលិតផលសត្វ។ ជាលទ្ធផលក្នុងរយៈពេលមួយឆ្នាំនេះ នៅទូទាំងប្រទេសបានធ្វើការត្រួតពិនិត្យចរាចរណ៍សត្វ និងផលិតផលសត្វសរុប១៨៣ករណី ក្នុងនោះអគ្គនាយកដ្ឋានសុខភាពសត្វ និងផលិតកម្មសត្វបានត្រួតពិនិត្យចរាចរណ៍សត្វ និងផលិតផលសត្វមានលិខិតអនុញ្ញាតត្រឹមត្រូវចំនួន១៥៣ករណី និងបង្ក្រាបបទល្មើសបានចំនួន៣០ករណី (ដឹកជញ្ជូនមាន់រស់ចំនួន១០ករណី ជ្រូករស់ចំនួន១០ករណី ទាសរស់ចំនួន ០១ករណី ស៊ុតទាចំនួន០១ករណី ប្រហិតចំនួន០១ករណី គោរស់ចំនួន០២ករណី ក្របីចំនួន០២ករណី ក្រូចបង្កុក និងសាច់គោចំនួន ០៣ករណី) និងការិយាល័យផលិតកម្ម និងបសុព្យាបាលរាជធានី ខេត្ត បង្ក្រាបបទល្មើសបានចំនួន ៣៦ករណី (ដឹកជញ្ជូនមាន់រស់ចំនួន១៥ករណី ជ្រូករស់ចំនួន១៨ករណី គោរស់ចំនួន០១ករណី និងផលិតផលកែច្នៃពីសត្វចំនួន០២ករណី)។ ជាមួយគ្នានេះដែរ បានធ្វើការអង្កេតតាមដាន បង្ការទប់ស្កាត់ និងប្រយុទ្ធប្រឆាំងជំងឺឆ្លងសត្វ ព្រមទាំងបានរៀបចំប្រព័ន្ធព័ត៌មាន និងរាយការណ៍ជំងឺឆ្លងសត្វទាំងថ្នាក់ជាតិ និងអន្តរជាតិ ចាត់វិធានការណ៍ជីវសុវត្ថិភាព និងកម្មវិធីឆ្លើយតបបន្ទាន់ករណីផ្ទះជំងឺឆ្លងសត្វ។ លទ្ធផលសំខាន់ៗសម្រេចបានក្នុងឆ្នាំ២០២០ រួមមាន៖

១.ចាក់វ៉ាក់សាំងការពារជំងឺឆ្លងសំខាន់ៗដែលកើតមានលើគោ ក្របី ពពែ ចៀម ដូចជាជំងឺអុតក្លាម បូសឱវល់ និងសារទឹកសរុបចំនួន ១ ៦៤៩ ៦១០ក្បាល ចាក់វ៉ាក់សាំងការពារជំងឺឆ្លងលើជ្រូកចំនួន ១ ៦៥៦ ៦៤៦ក្បាល ចាក់វ៉ាក់សាំងការពារជំងឺបក្សីបានចំនួន ២១ ៧០២ ១២៤ក្បាល និងចាក់វ៉ាក់សាំងការពារជំងឺផ្តែ និងឆ្នាចំនួន ១០ ៧២៤ក្បាល។

២.ចាត់វិធានការជីវសុវត្ថិភាព ផ្សព្វផ្សាយ និងអនុវត្តផ្ទាល់នៅសត្តយាតដ្ឋាន ទីផ្សារសត្វ កសិដ្ឋានចិញ្ចឹមសត្វកន្លែងចិញ្ចឹមសត្វ មធ្យោបាយដឹកជញ្ជូនសត្វ និងផលិតផលសត្វ និងកន្លែងផ្ទះជំងឺសត្វសរុបចំនួន១៦៩ ៣៤១លើក។

២.២.២. ការពង្រឹងសុខភាពសាធារណៈបសុព្យាបាល

សុខភាពសាធារណៈបសុព្យាបាលជាផ្នែកមួយ មានភារកិច្ចវាយតម្លៃ ផ្តល់ការអនុញ្ញាតបង្កើតសត្តយាតដ្ឋាន និងកន្លែងកែច្នៃសាច់ និងផលិតផលសត្វ ដើម្បីធានាសុខភាពសាធារណៈតាមរយៈការពង្រឹងការត្រួតពិនិត្យអនាម័យសត្តយាតដ្ឋាន អនាម័យសត្វ សាច់ និងផលិតផលសត្វ ដោយបង្កើនសមត្ថភាពមន្ត្រី និងផ្សព្វផ្សាយដល់អាជីវករពាក់ព័ន្ធលើការអនុវត្តវិធានអនាម័យសត្វ សាច់ និងផលិតផលសត្វ។ អគ្គនាយកដ្ឋានសុខភាពសត្វ និងផលិតកម្មសត្វ បានសហការជាមួយការិយាល័យផលិតកម្ម និងបសុព្យាបាលរាជធានី ខេត្ត ចុះផ្សព្វផ្សាយច្បាប់ស្តីពីសុខភាពសត្វ និងផលិតកម្មសត្វ អនុក្រឹត្យលេខ១០៨ អនក្រ.បក ចុះថ្ងៃទី២៤ ខែសីហា ឆ្នាំ២០០៧ ស្តីពីការគ្រប់គ្រង សត្តយាតដ្ឋាន ការត្រួតពិនិត្យអនាម័យសត្វ សាច់ និងផលិតផលសត្វ និងបទដ្ឋានគតិយុត្តពាក់ព័ន្ធនានា។

អគ្គនាយកដ្ឋានសុខភាពសត្វ និងផលិតកម្មសត្វ បានយកចិត្តទុកដាក់ខ្ពស់ក្នុងការរៀបចំចងក្រងឯកសារបច្ចេកទេសនានា និងផ្តល់ការបណ្តុះបណ្តាលបច្ចេកទេសពាក់ព័ន្ធនឹងការធ្វើអាជីវកម្មសត្វ ផលិតផលសត្វ ការពិយាតសត្វតាមបទដ្ឋានបច្ចេកទេសដល់អ្នកពាក់ព័ន្ធ ក្នុងនោះបានចុះណែនាំការអនុវត្តល្អក្នុងសត្តយាតដ្ឋានតាមលក្ខណៈ

បច្ចេកទេសចំនួន៣២លើក បានបណ្តុះបណ្តាលមន្ត្រីជំនាញ អ្នកពិឃាតសត្វ និងការធ្វើជីវសុវត្ថិភាពចំនួន១៤វគ្គ ដែលមានអ្នកចូលរួមសរុប៤៦៦នាក់ ក្នុងនោះ មានស្ត្រីចំនួន៨៩នាក់ បានចុះត្រួតពិនិត្យបច្ចេកទេសការស្នើសុំបង្កើត និងបន្តសុពលភាពសត្វឃាតដ្ឋានចំនួន៣១ លើក ដែលមានសត្វឃាតដ្ឋានសរុបចំនួន៥៦កន្លែង និងបានចុះត្រួតពិនិត្យ និងគាំទ្រសត្វឃាតដ្ឋាន ក្នុងការកែលម្អជាសត្វឃាតដ្ឋានស្តង់ដារអនាម័យបច្ចេកទេសគំរូចំនួន០៣កន្លែង។ សត្វឃាតដ្ឋាន ចំនួន២៩កន្លែងត្រូវបានកែលម្អ តាមស្តង់ដារអនាម័យបច្ចេកទេស។ គិតមកដល់ដំណាច់ឆ្នាំ២០២០នេះ សត្វឃាតដ្ឋាន នៅទូទាំងប្រទេសមានចំនួន២២៤កន្លែង ដែលបាននិងកំពុងប្រតិបត្តិការពិឃាតសត្វ។ សត្វឃាតដ្ឋានដែលបានបន្ត សុពលភាពមានចំនួន០៦កន្លែង សត្វឃាតដ្ឋានពិឃាតបក្សីទំនើបនៅខេត្តកណ្តាលចំនួន០១កន្លែង និង សត្វឃាតដ្ឋាន ពិឃាតគោទំនើបនៅខេត្តតាកែវចំនួន០១កន្លែង។

២.៣. ការផ្សព្វផ្សាយបច្ចេកទេសផលិតកម្មនិងបសុព្យាបាល និងនីតិកម្ម

២.៣.១. ការងារផ្សព្វផ្សាយបច្ចេកទេស

អគ្គនាយកដ្ឋានសុខភាពសត្វ និងផលិតកម្មសត្វ បានរៀបចំកម្មវិធីផ្សព្វផ្សាយ សម្ភាសន៍ វេទិកាសាធារណៈ សម្រាប់អ្នកពាក់ព័ន្ធលើប្រធានបទសំខាន់ៗ និងបានផ្សព្វផ្សាយឯកសារបទសម្ភាសន៍ រឺដេអូអប់រំបច្ចេកទេសផលិតកម្ម និងបសុព្យាបាល ច្បាប់ បទដ្ឋានគតិយុត្ត ព័ត៌មាន សេចក្តីណែនាំ សារាចរ ប្រកាស និងឯកសារពាក់ព័ន្ធនានាតាមវិទ្យុ ទូរទស្សន៍ គេហទំព័រ រហូសប៊ុក និងចែកជូនការិយាល័យផលិតកម្ម និងបសុព្យាបាលរាជធានី ខេត្តទាំង២៥ និង សាធារណៈជននូវឯកសារបង្ហាញពីការចិញ្ចឹមសត្វ និងការដាំដំណាំចំណីសត្វ និងជំងឺឆ្លងសត្វ។ លើសពីនេះ ទៀត មន្ត្រីជំនាញបានរៀបចំប្រជុំ សិក្ខាសាលា វគ្គបណ្តុះបណ្តាលបច្ចេកទេសចិញ្ចឹមសត្វ ដាំដំណាំចំណីសត្វ និងជំងឺឆ្លងសត្វ ជាពិសេសជំងឺប៉េស្តូឡេកអាហ្វ្រិក និងជំងឺផ្កាសាយបក្សី ដល់កសិករចិញ្ចឹមសត្វ និងអ្នកពាក់ព័ន្ធសរុបចំនួន ៣ ១១៩នាក់ ស្ត្រីចំនួន១ ៦០០នាក់។ បានចុះពង្រឹងសហគមន៍ចំនួន១១ ដែលមានស្រាប់ និងប្រមូលទិន្នន័យពីក្រុមកសិករចិញ្ចឹម សត្វ និងសហគមន៍កសិកម្មដែលមានចិញ្ចឹមសត្វ សមាគមភ្នាក់ងារសុខភាពសត្វភូមិរួមជាមួយការចុះវាយតម្លៃដោយ ផ្ទាល់ជាមួយកសិករសកម្មដែលចិញ្ចឹមសត្វ ក្នុងគោលបំណងដើម្បីរៀបចំសហគមន៍សុខភាពសត្វ និងផលិតកម្មសត្វ និងបណ្តុះបណ្តាលពីបច្ចេកទេសចិញ្ចឹមសត្វ បណ្តុះបណ្តាលពីខ្សែច្រវាក់ផលិតកម្មសត្វ និងទីផ្សារ ផលិតផលសត្វ រួម ទាំងការផ្សព្វផ្សាយបច្ចេកទេសចិញ្ចឹមសត្វផងដែរ។ ឆ្នាំ២០២០នេះ សមាជិកក្រុមកសិករចិញ្ចឹមសត្វ សហគមន៍កសិកម្ម ដែលមានចិញ្ចឹមសត្វ និងសហគមន៍សុខភាពសត្វ និងផលិតកម្មសត្វ ចំនួន១៥ខេត្ត ទទួលបានការបណ្តុះបណ្តាល ដោយមានអ្នកចូលរួមសរុបចំនួន ៩៤៣នាក់ ក្នុងនោះស្ត្រីមានចំនួន ៥១២នាក់។

២.៣.២. ការងារនីតិកម្ម

អគ្គនាយកដ្ឋានសុខភាពសត្វ និងផលិតកម្មសត្វ បាននិងកំពុងរៀបចំលិខិតបទដ្ឋានគតិយុត្តក្រោមច្បាប់ចំនួន ១៥ ដែលក្នុងនោះមានលិខិតបទដ្ឋានក្រោមច្បាប់មួយចំនួនត្រូវបានរៀបចំរួចរាល់ និងមួយចំនួនទៀតកំពុងស្ថិតក្នុង ដំណើរការរៀបចំ និងបន្តពិភាក្សា។

ក. លិខិតបទដ្ឋានគតិយុត្តដែលបានរៀបចំរួចរាល់

- ប្រកាសលេខ២២៣ ប្រក.កសក ចុះថ្ងៃទី០២ ខែមិថុនា ឆ្នាំ២០២០ ស្តីពីនីតិវិធីនៃការផ្តល់លិខិតអនុញ្ញាត និងកំណត់ការគ្រប់គ្រងចំណីសត្វ វត្ថុធាតុដើម ឬសារធាតុបន្ថែមដែលធ្វើពាណិជ្ជកម្ម ការផលិត និងការ លាយផ្សំ
- ប្រកាសលេខ៣៤៣ ប្រក.កសក.ចុះថ្ងៃទី១០ ខែកញ្ញា ឆ្នាំ២០២០ ស្តីពីនីតិវិធី និងសិទ្ធិពិន័យអន្តរការណ៍ លើបទល្មើសសុខភាពសត្វ និងផលិតកម្មសត្វ
- ប្រកាសលេខ៣៨៤ ប្រក.កសក ចុះថ្ងៃទី០២ ខែតុលា ឆ្នាំ២០២០ ស្តីពីនីតិវិធីនៃការគ្រប់គ្រងបសុឱសថ និងវត្ថុធាតុដើមបសុព្យាបាលដែលធ្វើពាណិជ្ជកម្ម និងលាយផ្សំ។

ខ.លិខិតបទដ្ឋានគតិយុត្តដែលកំពុងពិនិត្យ បន្តការរៀបចំ និងពិភាក្សា

- ព្រះរាជក្រឹត្យស្តីពីការបង្កើតគណៈបន្តបន្ទាប់
- អនុក្រឹត្យស្តីពីឯកសណ្ឋាន សញ្ញាសម្គាល់ និងសញ្ញាស័ក្តិរបស់មន្ត្រីអធិការកិច្ចសុខភាពសត្វ និងផលិតផលសត្វ
- អនុក្រឹត្យស្តីពីការគ្រប់គ្រងសត្តយាតដ្ឋាន ការធ្វើអាជីវកម្មពិយាតសត្វ និងទឹកនៃកែច្នៃបឋមផលិតសត្វ
- ធ្វើការកែសម្រួលប្រកាសអន្តរក្រសួងស្តីពីសេវាសាធារណៈរវាងក្រសួងសេដ្ឋកិច្ច និងហិរញ្ញវត្ថុ និងក្រសួងកសិកម្ម រុក្ខាប្រមាញ់ និងនេសាទ
- ប្រកាសអន្តរក្រសួងស្តីពីគំរូសំណុំលិខិតដោះស្រាយបទល្មើសសុខភាពសត្វ និងផលិតកម្មសត្វរវាងក្រសួងកសិកម្ម រុក្ខាប្រមាញ់ និងនេសាទ និងក្រសួងយុត្តិធម៌
- ប្រកាសស្តីពីនីតិវិធីចុះបញ្ជី និងការគ្រប់គ្រងសហគមន៍សុខភាពសត្វ និងផលិតកម្មសត្វ
- ប្រកាសស្តីពីនីតិវិធីក្នុងការត្រួតពិនិត្យនូវបសុឱសថ ចំណីសត្វ និងវត្ថុធាតុដើម សារធាតុសកម្ម ឬសារធាតុបន្ថែមដែលនាំចេញ នាំចូល ផលិតលាយផ្សំ និងវេចខ្ចប់ជាថ្មី
- កែសម្រួលប្រកាសស្តីពីនីតិវិធីនៃការជ្រើសរើសការបណ្តុះបណ្តាល ការគ្រប់គ្រងឱ្យមាននិរន្តរភាព និងភារកិច្ចភ្នាក់ងារសុខភាពសត្វភូមិ
- ប្រកាសស្តីពីនីតិវិធីនៃការចេញលិខិតអនុញ្ញាត វិញ្ញាបនបត្របសុព្យាបាល និងបទដ្ឋានបច្ចេកទេស បសុព្យាបាលសម្រាប់ចរាចរណ៍សត្វ និងផលិតផលសត្វ
- ប្រកាសស្តីពីនីតិវិធីនៃការចេញលិខិតអនុញ្ញាត និងបទដ្ឋានបច្ចេកទេសបសុព្យាបាលសម្រាប់ទឹកនៃព្យាបាលសត្វ ទឹកនៃប្រមូលផ្តុំរក្សាសត្វ
- ប្រកាសស្តីពីនីតិវិធី និងការតម្រូវសម្រាប់ការទទួលស្គាល់កិច្ចប្រតិបត្តិការរបស់មន្ទីរពិសោធន៍រដ្ឋ និងឯកជនសម្រាប់វិស័យសុខភាពសត្វ និងផលិតកម្មសត្វ
- ប្រកាសស្តីពីនីតិវិធី និងការតម្រូវបទដ្ឋានបច្ចេកទេសសម្រាប់ការបង្កើត ការគ្រប់គ្រង និងការអនុញ្ញាតបង្កើតស្ថានីយចត្តាឡីស័កសត្វ និងផលិតផលសត្វ។

២.៣.៣. ការងារចេញលិខិតអនុញ្ញាត និងចុះបញ្ជី

ក្រុមហ៊ុនចំណីសត្វចំនួន០២ បានការអនុញ្ញាតឱ្យផលិត លាយផ្សំ វេចខ្ចប់ជាថ្មី ក្នុងនោះមានក្រុមហ៊ុនប្រាយថ៍ អេហ្គ្រីស្តារ ឯ.ក និងក្រុមហ៊ុន ខេមបូឌាន ណូបិល ថេស្ត ហ្វូដ ឯ.ក។ ក្រុមហ៊ុនចំណីសត្វចំនួន២៧ ក្រុមហ៊ុនបានចុះបញ្ជីកាចំណីសត្វសរុបចំនួន៤៨១មុខ ក្នុងនោះមានចំណីសត្វចំនួន៤១៦មុខ សារធាតុបន្ថែមចំនួន ៥៨មុខ និងវត្ថុធាតុដើមចំនួន០៧មុខ និងបានចុះបញ្ជីកាបសុឱសថចំនួន១៣ ក្រុមហ៊ុន សរុបចំនួន៤៦៩មុខ ក្នុងនោះបសុឱសថចំនួន៤១៤មុខ វ៉ាក់សាំងចំនួន៤៩មុខ និងសារធាតុសកម្ម ចំនួន ០៦មុខ។ បានចុះបញ្ជីឃ្នាំងសន្លឹក និង ផ្គត់ផ្គង់ចែកចាយបានចំនួន០៥ក្រុមហ៊ុនមាន ក្រុមហ៊ុន ប្រាយថ៍ អេហ្គ្រីស្តារ ឯ.ក, គាត ខេង ឌីវឡែបមេន, ជា សំរីទ្ធ អ៊ីមផត អិចផត ឯ.ក, ខេមបូឌាន ណូបិល ថេស្ត ហ្វូដ ឯ.ក និងក្រុមហ៊ុន អេស ស៊ី អិល អ ប៊ី ចំរើនជានិត ឯ.ក។

២.៣.៤. ការងារស្រាវជ្រាវ និងអធិការកិច្ច

ក្នុងឆ្នាំ២០២០ នេះ អគ្គនាយកដ្ឋានសុខភាពសត្វ និងផលិតកម្មសត្វ បានបណ្តុះបណ្តាលពង្រឹងសមត្ថភាពដល់មន្ត្រីអធិការកិច្ចសុខភាពសត្វ និងផលិតកម្មសត្វ ក្នុងការអនុវត្ត ច្បាប់ស្តីពីនីតិវិធីធ្វើអធិការកិច្ច ស្រាវជ្រាវ ត្រួតពិនិត្យ និងចងក្រងសំណុំរឿងបទល្មើសសុខភាពសត្វ និងផលិតកម្មសត្វ ដោយមានអ្នកចូលរួមសរុបចំនួន ២៦៩នាក់ ក្នុងនោះស្រីចំនួន៣៥នាក់។ បានចាត់មន្ត្រីចុះធ្វើអធិការកិច្ចប្រកាសប្រតិវេទន៍ចំណីសត្វ និងបសុឱសថ នៅតាមដេប៉ូលក់ចំណីសត្វ និងបសុឱសថក្នុងបណ្តាធានី ខេត្តចំនួន៥៨ក្រុមហ៊ុន និងធ្វើអធិការកិច្ចតាមដេប៉ូ លក់ដុំ លក់រាយ ចំណី

សត្វ និងបសុឱសថក្នុងបណ្តាវាជានី ខេត្ត បានចំនួន៥៧ដើម្បី ក្នុងចំណោមដើម្បីសរុបចំនួន៨៨៤ ដើម្បីនៅទូទាំង២៥ រាជធានី ខេត្ត។

២.៤. ការងារស្រាវជ្រាវ និងអភិវឌ្ឍន៍សុខភាពសត្វ និងផលិតកម្មសត្វ

វិទ្យាស្ថានជាតិស្រាវជ្រាវសុខភាពសត្វ និងផលិតកម្មសត្វ មានសមត្ថភាពធ្វើរោគវិនិច្ឆ័យរកមេរោគបង្កជំងឺ ឆ្លងសត្វសំខាន់ៗ ភាពស៊ាំបសុឱសថប្រឆាំងនឹងមេរោគ ពិនិត្យកោសិកា/ជាលិកា ឈាម វះពិនិត្យសាកសពសត្វ វិភាគ ចំណីសត្វ កាកសំណល់បសុឱសថ និងសារធាតុគីមីនៅក្នុងសត្វ និងផលិតផលសត្វ ផលិតទឹកមេជីវិតគោបង្កក បង្កាត់សិប្បនិម្មិតគោពិសោធន៍ ផលិតថ្នាំសម្លាប់មេរោគ និងបណ្តុះបណ្តាលមន្ត្រីជំនាញលើការងារស្រាវជ្រាវ។

២.៤.១. ការងារស្រាវជ្រាវសុខភាពសត្វ

វិទ្យាស្ថានជាតិស្រាវជ្រាវសុខភាពសត្វ និងផលិតកម្មសត្វ មានសមត្ថភាពធ្វើរោគវិនិច្ឆ័យជំងឺសត្វ តាមដាន ភាពស៊ាំបសុឱសថប្រឆាំងនឹងមេរោគ វិភាគកាកសំណល់បសុឱសថ និងសារធាតុគីមីនៅក្នុងផលិតផលសត្វ។

ក. ការងារធ្វើរោគវិនិច្ឆ័យជំងឺសត្វ

បច្ចុប្បន្នវិទ្យាស្ថានជាតិស្រាវជ្រាវសុខភាពសត្វ និងផលិតកម្មសត្វ មានសមត្ថភាពធ្វើរោគវិនិច្ឆ័យជំងឺគោ ក្របី ជ្រូក បក្សី ឆ្កែ ឆ្កា ស្វា ចៀម ពពែ ដូចជាជំងឺផ្តាសាយបក្សី ញូវកាស ប៉េស្តូទា អាសន្នរោគបក្សី ប៉េស្តូជ្រូក ប៉េស្តូជ្រូក អាហ្វ្រិក ជ្រូកត្រចៀកខៀវ សាល់ម៉ូណេឡា អីកូលី កូលីហូម កូស្ត្រីឌីយ៉ូម សារទឹក អុតក្តាម បូសខ្យល់ ឈាមខ្មៅ រលូតកូន ឆ្កែឆ្កួត ឡិបតូស្ត្រីស៊ីស ស៊ីហ្វេលឡា កាំហ្វិឡូបាក់ទែរ រលាកទងស្នូត ប៊ីរ៉ូស អេសអរី ធ័អិលវី ជំងឺបណ្តាលមកពីចំណីអាហារ (សាច់ និងផលិតផលសាច់សត្វ ចំណីសត្វ ទឹកដោះគោ ស្បែកគោ ក្របី) និងជំងឺ បង្កដោយប៉ារ៉ាស៊ីត។

ក្នុងឆ្នាំ២០២០ វិទ្យាស្ថានបានយកវត្តវិភាគមកធ្វើរោគវិនិច្ឆ័យជំងឺសរុបចំនួន៣០ ៦៣២វត្តវិភាគ ក្នុងនោះ រកឃើញវត្តមានជំងឺឆ្លងសំខាន់ដូចជា ជំងឺបង្កឡើងដោយវីរុសមានជំងឺអុតក្តាម ជំងឺញូវកាស ជំងឺជ្រូកត្រចៀកខៀវ ជំងឺបង្កឡើងដោយបាក់តេរីមានជំងឺសារទឹក បូសខ្យល់គោ ក្របី ជំងឺសាល់ម៉ូណេឡា និងជំងឺបង្កឡើងដោយប៉ារ៉ាស៊ីត មានទ្រីប៉ាណូសូម ប៉ារ៉ាមហ្វីស្តូមូម Paramphystomum និងអេម៉ុងយុស (Haemoncus)។ បន្ថែមពីនេះ វិទ្យា ស្ថានបានអង្កេតឃ្នាំមើលវត្តមានជំងឺផ្តាសាយបក្សីនៅទីផ្សារបក្សីរស់ក្នុងរាជធានី ខេត្តនានាចំនួន១០។ ជំងឺផ្តាសាយ ជ្រូក ប៉េស្តូជ្រូក ប៉េស្តូជ្រូកអាហ្វ្រិក ជ្រូកត្រចៀកខៀវ និងជំងឺគ្រុន Q-Fever លើគោយកនៅតាមសត្តយាតដ្ឋាន ក្នុងរាជ ធានីភ្នំពេញ ខេត្តកណ្តាល កំពង់ស្ពឺ ព្រៃវែង សៀមរាប បាត់ដំបង និងខេត្តតាកែវ។ ជំងឺប៉េស្តូសត្វ ទំពារអៀងតូច នៅលើពពែយកពីរាជធានីភ្នំពេញ ខេត្តកណ្តាល កំពង់ចាម ព្រៃវែង ត្បូងឃ្មុំ និងខេត្តតាកែវ។

ខ. តាមដានភាពស៊ាំបសុឱសថប្រឆាំងនឹងមេរោគ

ភាពស៊ាំនឹងឱសថប្រឆាំងនឹងមេរោគកំពុងចោទជាបញ្ហាដល់សុខភាពមនុស្ស សត្វ និងបរិស្ថាននៅក្នុងប្រទេស ជាច្រើននៅលើពិភពលោក។ ការប្រើប្រាស់អង់ទីប៊ីយ៉ូទិកនៅក្នុងការចិញ្ចឹមសត្វនៅកម្ពុជាអាចនាំទៅរកភាពស៊ាំនឹង ឱសថ ដោយសារមិនមានការគ្រប់គ្រងច្បាស់លាស់។ ឆ្លើយតបទៅនឹងបញ្ហានេះ អគ្គនាយកដ្ឋានសុខភាពសត្វ និង ផលិតកម្មសត្វ បាននិងកំពុងធ្វើការតាមដានអំពីស្ថានភាពនៃភាពស៊ាំនឹងបសុឱសថនៅកម្ពុជាជាប្រចាំ។

គ. វិភាគកាកសំណល់បសុឱសថ និងសារធាតុគីមីនៅក្នុងផលិតផលសត្វ

សមត្ថភាពមន្ត្រីលើការវិភាគគុណភាពបសុឱសថ និងកាកសំណល់បសុឱសថ បានពង្រឹងតាមរយៈការចូល រួមវគ្គបណ្តុះបណ្តាលលើការប្រើប្រាស់ឧបករណ៍ UPLC-MS MS និង CHARM II លើការវិភាគកាកសំណល់ បសុឱសថ និងសារធាតុគីមីនៅក្នុងផលិតផលសត្វ។ វិទ្យាស្ថានបានយកវត្តវិភាគសាច់សត្វតាមទីផ្សារនៅរាជធានី ភ្នំពេញ ខេត្តកំពង់ចាម ត្បូងឃ្មុំ ព្រៃវែង ស្វាយរៀង កំពង់ស្ពឺ តាកែវ និងខេត្តកំពង់ឆ្នាំង សរុបចំនួន២១០ វត្តវិភាគ បន្ថែមទៀត (សាច់គោចំនួន១០៩ សាច់ជ្រូកចំនួន៣៤ សាច់មាន់ចំនួន០៤ សត្វក្រូចបង្កកចំនួន២៥ ទឹកដោះគោនៅ

ចំនួន០៣ ស៊ុតចំនួន០៣ និងគ្រឿងសមុទ្រចំនួន៣២) ដើម្បីវិភាគរកកាកសំណល់អង់ទីប៊ីយ៉ូទិកក្នុងក្រុមតេត្រាស៊ីគ្លីន និងស៊ុលហ្វា បេតាអាហ្គានីស និងសារធាតុហូរម៉ូល។ លទ្ធផលនៃការវិភាគបង្ហាញថា មានវត្តមានកាកសំណល់ អង់ទីប៊ីយ៉ូទិក ក្រុមតេត្រាស៊ីគ្លីន ក្នុងសាច់ជ្រូកមកពីស្រុកជើងព្រៃ ខេត្តកំពង់ចាម ប៉ុន្តែមិនមានវត្តមានអ័រម៉ូន ឬហូរម៉ូល នៅក្នុងផលិតផលទាំងនោះទេ។ បានសហការជាមួយអ្នកជំនាញជនជាតិស្រីធ្វើការពិសោធន៍ និងផលិតថ្នាំសម្លាប់មេរោគ ដោយប្រើបច្ចេកទេសអេឡិកត្រូលីត្រូទិកដែលមានលទ្ធភាព និងប្រសិទ្ធភាពក្នុងការសម្លាប់មេរោគ បានយ៉ាងល្អ។

២.៤.២. ការងារស្រាវជ្រាវផលិតកម្មសត្វ

ក. សេនេទិក និងការបង្កាត់ពូជសត្វ

អគ្គនាយកដ្ឋានសុខភាពសត្វ និងផលិតកម្មសត្វមានស្ថានីយពិសោធន៍ស្រាវជ្រាវចំនួន២កន្លែង សម្រាប់ធ្វើការពិសោធន៍ស្រាវជ្រាវពូជសត្វគឺ ស្ថានីយចិញ្ចឹមគោពូជភ្នំតាម៉ៅដែលមានគោសរុបចំនួន១០៣ក្បាល និងស្ថានីយចិញ្ចឹមជ្រូកពូជបង្ហាញកម្ពុជា ចិន ដែលបច្ចុប្បន្នត្រូវបានផ្អាកដំណើរការ។ វិទ្យាស្ថានជាតិស្រាវជ្រាវសុខភាពសត្វ និងផលិតកម្មសត្វ បានសហការជាមួយអង្គការសិក្សាស្រាវជ្រាវពូជសត្វល្អៗ ដែលមានស្រាប់ក្នុងស្រុក ដើម្បីផលិតទឹកមេជីវិត ពិនិត្យគុណភាព ធ្វើការបង្កក បង្កាត់សិប្បនិម្មិត ដើម្បីកាត់បន្ថយការនាំចូលទឹកមេជីវិតបង្កកពីបរទេស។ នៅឆ្នាំ២០២០នេះ វិទ្យាស្ថានបានផលិតទឹកមេជីវិតគោបង្កកចំនួន២ ៥០០កម្រិត និងបានធ្វើការចែកទៅតាមបណ្តាខេត្តនានាចំនួន៩៨០កម្រិត។ បានបង្កាត់សិប្បនិម្មិតគោពិសោធន៍បានចំនួន១ ០០០ក្បាល និងកើតកូនបានចំនួន១២៨ ក្បាល។ ចាប់តាំងពីឆ្នាំ២០១៨ រហូតមកទល់បច្ចុប្បន្ន វិទ្យាស្ថានជាតិមានលទ្ធភាពផលិត និងចែកទឹកមេជីវិតបង្កកគោ និងទឹកនីត្រូវសែនដល់បណ្តាខេត្តនានា ដើម្បីធានាដល់ការងារបង្កាត់សិប្បនិម្មិតគោ។

តារាងលទ្ធផលនៃការផលិត និងចែកទឹកមេជីវិតបង្កកគោ និងទឹកនីត្រូវសែនពីឆ្នាំ២០១៨-២០២០

សកម្មភាព	ឆ្នាំ២០១៨	ឆ្នាំ២០១៩	ឆ្នាំ២០២០
ការផលិតទឹកមេជីវិត (ដើម)	១ ៥៥០	១ ៥១០	២ ៥០០
ការបែងចែកទឹកមេជីវិត (ដើម)	៣ ៤៨០	៦០០	៩៨០
ការបង្កាត់សិប្បនិម្មិត (ក្បាល)	៨៣៨	៨៨០	២ ៣៥៧
ការបែងចែកទឹកនីត្រូវសែន (លីត្រ)	-	៣៩០	១ ០២៥

តារាងប្រៀបធៀបការបែងចែកទឹកមេជីវិតបង្កកគោ និងការបង្កាត់សិប្បនិម្មិតគោពីឆ្នាំ២០១៨-២០២០

ខេត្ត	ការបែងចែកទឹកមេជីវិត (ដើម)			ការបង្កាត់សិប្បនិម្មិត (ក្បាល)		
	ឆ្នាំ២០១៨	ឆ្នាំ២០១៩	ឆ្នាំ២០២០	ឆ្នាំ២០១៨	ឆ្នាំ២០១៩	ឆ្នាំ២០២០
បន្ទាយមានជ័យ	២០	០	០	៣៧	១៨	២២
បាត់ដំបង	០	០	០	០	១០៥	១៣៦
កំពង់ចាម	០	០	១២០	១៣៧	១៨	៨០
កំពង់ឆ្នាំង	២៥០	២០	០	១៣	៥៤	៣១
កំពង់ស្ពឺ	៤០	០	១១៥	៨៣	៤៦	៦៥
កំពង់ធំ	០	៦០	០	០	២៣	១៥
កំពត	០	០	០	៥៤	០	៦
កណ្តាល	០	០	០	០	០	១

ព្រៃវែង	១ ៣៤០	៥០	១៥០	១៨៧	៨៣	៧៦
ពោធិ៍សាត់	២៥០	២៥០	៣៥០	១៩០	១៤៧	១៦០
រតនគិរី	០	០	០	០	០	៥៥
សៀមរាប	០	០	៦៥	៤	០	១២៨
ស្ទឹងត្រែង	០	៣០	១០០	៣	១៤	៩០
ស្វាយរៀង	០	១៤០	០	១០	២	៥
តាកែវ	៨០	៥០	៨០	៣៣	១៥១	២៧៩
ឧត្តរមានជ័យ	១ ៥០០	០	០	៤៧	១៦៧	១៧២
ប៉ៃលិន	០	០	០	០	៥	១៨
ក្បួងឃុំ	០	០	០	០	០	១៨
វិទ្យាស្ថានជាតិ	០	០	០	៤០	៤៧	១ ០០០
សរុប	៣ ៤៨០	៦០០	៩៨០	៨៣៨	៨៨០	២ ៣៥៧

ខ.ការវិភាគចំណីសត្វ

វិទ្យាស្ថាន បានវិភាគគុណភាពចំណីសត្វដោយពិនិត្យទៅលើប៉ារ៉ាម៉ែត្រសំខាន់ៗមួយចំនួនដូចជា ប្រូតេអ៊ីន ខ្លាញ់ ផូស្វ័រ សារធាតុសរសៃ សំណើម ផេះ ជាតិម្សៅ និងវត្ថុធាតុដើមផ្សំចំណីសត្វសរុបចំនួន៣៤ប្រភេទ ដើម្បីធានា ថាចំណីសត្វដែលដាក់លក់នៅលើទីផ្សារពិតជាមានគុណភាពល្អត្រឹមត្រូវប្រាកដមែន។ ក្រុមការងាររបស់វិទ្យាស្ថាន ក៏បានចុះទៅសិក្សាពីសក្តានុពលដំណាំចំណីសត្វនៅតាមបណ្តាខេត្តមួយចំនួន។

២.៥.ការពង្រឹងការផ្តល់សេវាកម្មសុខភាពសត្វ និងផលិតកម្មសត្វ

២.៥.១.ការពង្រឹងការគ្រប់គ្រងអង្គភាព

អគ្គនាយកដ្ឋានសុខភាពសត្វ និងផលិតកម្មសត្វ បានរៀបចំរចនាសម្ព័ន្ធគ្រប់គ្រងការតែងតាំង ផ្ទេរ និងប្រគល់ ភារកិច្ចថ្នាក់ដឹកនាំជាមួយនឹងការរៀបចំ និងការប្រព្រឹត្តទៅរបស់អគ្គនាយកដ្ឋាន នាយកដ្ឋាន វិទ្យាស្ថាន ការិយាល័យ មន្ទីរ ពិសោធន៍ និងស្ថានីយស្រាវជ្រាវផលិតកម្ម និងបសុព្យាបាល ស្របតាមតាមអនុក្រឹត្យលេខ២២៤ អនក្រ.បក ចុះថ្ងៃទី ២៨ ខែតុលា ឆ្នាំ២០១៦ ស្តីពីការដំឡើងនាយកដ្ឋានផលិតកម្ម និងបសុព្យាបាលទៅជាអគ្គនាយកដ្ឋាន សុខភាពសត្វ និងផលិតកម្មសត្វ និងប្រកាសលេខ៣៨១ ប្រក.កសក.ប ចុះថ្ងៃទី០៧ ខែកក្កដា ឆ្នាំ២០១៧ ស្តីពី ការរៀបចំ និងការ ប្រព្រឹត្តទៅរបស់ការិយាល័យ និងអង្គភាពចំណុះនាយកដ្ឋាន និងវិទ្យាស្ថាននៃអគ្គនាយកដ្ឋាន សុខភាពសត្វ និងផលិត កម្មសត្វស្របតាមការតែងតាំងរបស់រាជរដ្ឋាភិបាលកម្ពុជា និងក្រសួងកសិកម្ម រុក្ខាប្រមាញ់ និងនេសាទ។

នៅទូទាំងប្រទេសមន្ត្រីបម្រើការងារសុខភាពសត្វ និងផលិតកម្មសត្វសរុបចំនួន៧៩៨រូប ស្រីចំនួន១៧៧រូប ដែលក្នុងនោះមន្ត្រីបម្រើការងារនៅថ្នាក់កណ្តាលសរុបចំនួន២៩៣រូប ស្រីចំនួន៨៧រូប និងមន្ត្រីបម្រើការងារនៅទូទាំង ២៥ រាជធានី ខេត្ត សរុបចំនួន៥០៥រូប ស្រីចំនួន៩០រូប។

២.៥.២.ការអភិវឌ្ឍធនធានមនុស្ស

ឆ្លើយតបទៅនឹងការកំណត់អាទិភាពនៃកម្មវិធីអភិវឌ្ឍន៍ធនធានមនុស្សរបស់រាជរដ្ឋាភិបាលកម្ពុជា អគ្គនាយកដ្ឋាន សុខភាពសត្វ និងផលិតកម្មសត្វ បានយកចិត្តទុកដាក់ដល់ការបង្កើនសមត្ថភាពមន្ត្រីជាបន្តបន្ទាប់ ទាំងសមត្ថភាពរៀបចំ និងអនុវត្តផែនការ និងសមត្ថភាពបច្ចេកទេសសម្រាប់ផ្តល់សេវាសុខភាពសត្វ និងផលិតកម្មសត្វឱ្យកាន់តែប្រសើរថែម

ទៀត ដោយបានរៀបចំផែនការ និងការគាំទ្រនានាពីរាជរដ្ឋាភិបាល និងដៃគូអភិវឌ្ឍន៍សម្រាប់បង្កើនសមត្ថភាពមន្ត្រី និងអ្នកពាក់ព័ន្ធ ផ្ដោតលើអាទិភាពនៃការសិក្សាពីតម្រូវការបណ្តុះបណ្តាលទាំងចំណេះដឹង សមត្ថភាពគ្រប់គ្រង និងសមត្ថភាពបច្ចេកទេស ដែលរួមមានជាអាទិ៍ការបណ្តុះបណ្តាលការបញ្ជ្រាបយេនឌ័រនិងកុមារ ផ្សព្វផ្សាយអប់រំពីការប្រើប្រាស់អង្គីប៊ីយូទិចដោយការទទួលខុសត្រូវនៅក្នុងវិស័យកសិកម្ម ការងាររដ្ឋបាលនិងបុគ្គលិក ពង្រឹងការរៀបចំនិងគ្រប់គ្រងគម្រោង ការគ្រប់គ្រងនិងភាពជាអ្នកដឹកនាំ ជំនាញគណនេយ្យ ការរៀបចំផែនការតាមទម្រង់P3 P4 ការតាមដានត្រួតពិនិត្យ វាយតម្លៃ និងនីតិវិធីទូទាត់ថវិកានិងរៀបចំរបាយការណ៍តាមទម្រង់M1និងM2 ប្រកបដោយគុណភាព ដោយបានប្រជុំ ផ្សព្វផ្សាយ បណ្តុះបណ្តាល និងសិក្ខាសាលា៧៧លើក ដែលមានអ្នកចូលរួមចំនួន ២ ៩៤០នាក់ ក្នុងនោះស្រីចំនួន៩៧៥នាក់។

២.៥.៣. ការងាររៀបចំផែនការ

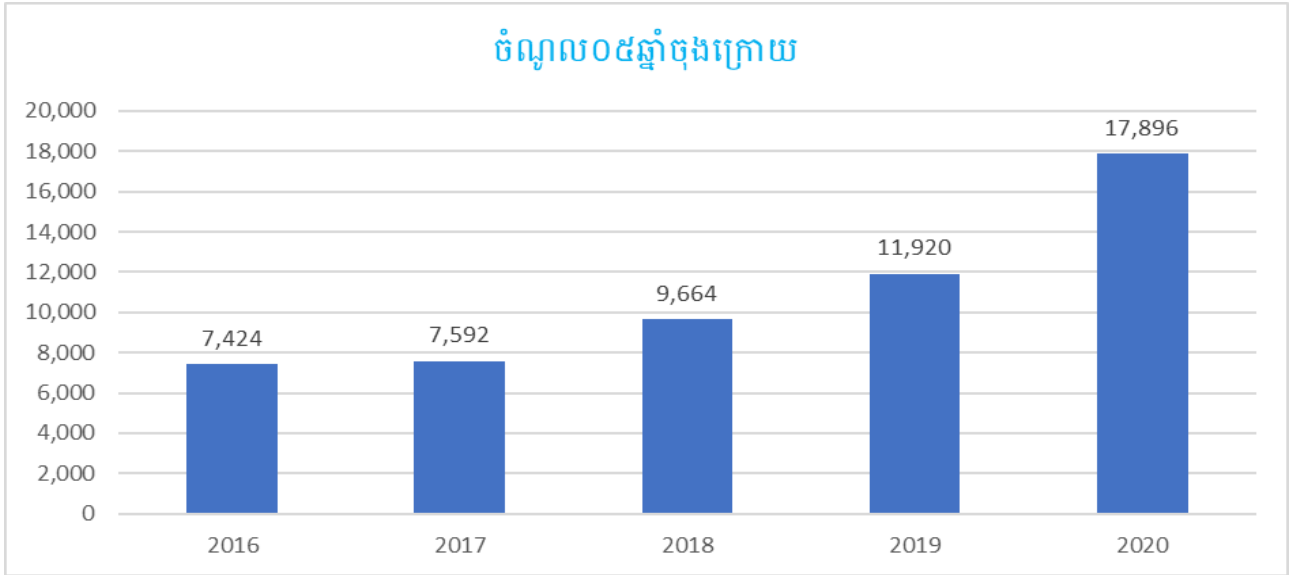
ឆ្នាំ២០២០ នេះ អគ្គនាយកដ្ឋានសុខភាពសត្វ និងផលិតកម្មសត្វ បានចូលរួមរៀបចំគោលនយោបាយ ផែនការយុទ្ធសាស្ត្រនានា ផែនការអភិវឌ្ឍន៍ធនធានមនុស្សក្នុងវិស័យកសិកម្ម កសាងផែនការមេសម្រាប់អភិវឌ្ឍន៍វិស័យកសិកម្មឆ្នាំ២០៣០ សម្រាប់ត្រៀមរៀបចំយុទ្ធសាស្ត្រ ផែនការសកម្មភាព និងទិសដៅការងារសម្រាប់អនុវត្តបន្ត ដោយធ្វើបច្ចុប្បន្នភាពលើផែនការ និងកម្មវិធីសម្រាប់ទិសដៅសំខាន់ៗ រួមមាន ផែនការយុទ្ធសាស្ត្រអភិវឌ្ឍន៍វិស័យកសិកម្ម ២០១៩-២០២៣ ផែនការយុទ្ធសាស្ត្រថវិកាឆ្នាំ២០២១-២០២៣ ផែនការសកម្មភាពថវិកាកម្មវិធីឆ្នាំ២០២១ កម្មវិធីវិនិយោគសាធារណៈ០៣ឆ្នាំរំកិល ២០២១-២០២៣ និងផែនការអភិវឌ្ឍន៍ធនធានមនុស្សសម្រាប់ឆ្នាំ២០២១។ លើសពីនេះទៀត អគ្គនាយកដ្ឋានសុខភាពសត្វ និងផលិតកម្មសត្វ បានចូលរួមផ្តល់ធាតុចូលលើផែនការសកម្មភាពពហុវិស័យជាតិ ស្តីពីការការពារ និងប្រយុទ្ធនឹងមិនឆ្លងឆ្នាំ២០១៨-២០២៧ ផែនការសកម្មភាពដំណាក់កាលទី២ ឆ្នាំ២០២១-២០២៥ ដើម្បីឆ្លើយតបទៅនឹងគោលនយោបាយជាតិស្តីពីមនុស្សវ័យចាស់ឆ្នាំ២០១៧-២០៣០ សេចក្តីព្រាងផែនការលម្អិតឆ្នាំ២០២១-២០៣០ សម្រាប់កិច្ចសន្ទនានៃកិច្ចសហប្រតិបត្តិការអាស៊ី និងបានកែសម្រួលរបាយការណ៍ចុងក្រោយនៃការអង្កេតចន្លោះជំរឿនកសិកម្មកម្ពុជាឆ្នាំ២០១៩។

២.៥.៤. ការពង្រឹងការផ្តល់សេវាកម្មសុខភាពសត្វ និងផលិតកម្មសត្វ

សេវាសំខាន់ៗ ដែលអគ្គនាយកដ្ឋានសុខភាពសត្វ និងផលិតកម្មសត្វ បាននិងកំពុងអនុវត្តរួមមានការត្រួតពិនិត្យ និងការផ្តល់វិញ្ញាបនបត្របញ្ជាក់អនាម័យសត្វ និងផលិតផលសត្វ ការចេញលិខិតអនុញ្ញាតធ្វើអាជីវកម្មសត្វ និងផលិតផលសត្វ ការវិភាគគុណភាពចំណីសត្វ វត្ថុធាតុដើម និងសារធាតុបន្ថែម បសុឱសថ វត្ថុធាតុដីរបស់ព្យាបាល សារធាតុសកម្ម សមាសធាតុគ្រប់ប្រភេទ ការផ្តល់លិខិតអនុញ្ញាតធ្វើចរាចរណ៍សត្វ និងផលិតផលសត្វ ការអនុញ្ញាតនាំចេញនាំចូល នាំឆ្លងកាត់សត្វរស់ និងផលិតផលសត្វ ការចេញលិខិតអនុញ្ញាតសម្រាប់បង្កើតសត្តយាតដ្ឋាន លិខិតអនុញ្ញាតបង្កើតកសិដ្ឋានចិញ្ចឹមសត្វ និងបង្កាត់ពូជសត្វ ការចុះបញ្ជីចំណីសត្វ វត្ថុធាតុដើម និងសារធាតុបន្ថែម បសុឱសថ វត្ថុធាតុដីរបស់ព្យាបាល សារធាតុសកម្ម សមាសធាតុគ្រប់ប្រភេទ ឃ្នាំងសន្និធិ និង បង្ក្រាបបទល្មើសចលនាសត្វ និងផលិតផលសត្វ។

ក្នុងការបង្កើនគុណភាព និងប្រសិទ្ធភាពនៃការផ្តល់សេវាសាធារណៈ អគ្គនាយកដ្ឋានសុខភាពសត្វ និងផលិតកម្មសត្វ និងការិយាល័យផលិតកម្ម និងបសុព្យាបាលរាជធានី ខេត្តទាំង២៥ នៅឆ្នាំ២០២០ បានប្រមូលចំណូលសរុបចំនួន ១៧ ៨៩៦ ២៥៧ ៦២២រៀល ធៀបនឹងឆ្នាំ២០១៦ មានកំណើនចំនួន១៤១,០៦% និងធៀបនឹងឆ្នាំ២០១៩ មានកំណើនចំនួន៥០,១៤% ដែលក្នុងនោះថ្នាក់កណ្តាលកើនឡើងចំនួន៨១,៧០% និងរាជធានី ខេត្តចំនួន៥,៩០%។

ក្រាហ្វិកទី២៥៖ ប្រៀបធៀបលទ្ធផលប្រមូលពីឆ្នាំ២០១៦-២០២០



២.៥.៥. ការងារសហប្រតិបត្តិការ

អគ្គនាយកដ្ឋានសុខភាពសត្វ និងផលិតកម្មសត្វ បានសហការយ៉ាងជិតស្និទ្ធជាមួយដៃគូអភិវឌ្ឍន៍ អង្គការជាតិ និងអង្គការអន្តរជាតិ ដែលរួមមាន៖ OIE, FAO, ASEAN, CHINA, ACIAR, IAEA, JICA, UNIDO, WB, ADB, DTRA, USAID ដើម្បីពង្រឹង និងពង្រីកស្របតាមអភិក្រម ភាពជាម្ចាស់ និងបម្រើឱ្យកម្មវិធីអភិវឌ្ឍន៍នៃអនុវិស័យ។ ទន្ទឹមនឹងនេះ កិច្ចសហការជាមួយអង្គការសង្គមស៊ីវិល អង្គការដៃគូ និងសមាគម ដែលបាននិងកំពុងចូលរួមអភិវឌ្ឍន៍អនុវិស័យនេះ រួមមាន៖ សមាគមអ្នកចិញ្ចឹមសត្វកម្ពុជា អង្គការ JICA, FAO។ ក្រៅពីកិច្ចសហប្រតិបត្តិការជាមួយដៃគូអភិវឌ្ឍន៍ អង្គការជាតិ អង្គការអន្តរជាតិ និងអង្គការសង្គមស៊ីវិល អង្គការដៃគូ សមាគម អគ្គនាយកដ្ឋាន សុខភាពសត្វ និងផលិតកម្មសត្វ បានសហការចូលរួមអនុវត្តគម្រោងមួយចំនួន រួមមាន៖

- គម្រោងថវិកាតាមកម្មវិធីរបស់រដ្ឋាភិបាល កម្មវិធីឡធីវីឌីខ្សែស្នប់ថ្នាក់ជាតិ (NBP)
- គម្រោងតាមដានហានិភ័យជំងឺមនុស្សបណ្តាលមកពីប៉ារ៉ាស៊ីតនៃថ្មេរសត្វតូច និងប្រចៀវ
- គម្រោងពង្រឹងសមត្ថភាពចំណីអាហារ និងចំណីសត្វថ្នាក់ជាតិ គម្រោងសុវត្ថិភាពចំណីអាហារ និងចំណីអាហារសមស្របសម្រាប់កម្ពុជា
- គម្រោងគាំទ្របច្ចេកទេសដើម្បីអភិវឌ្ឍ និងអនុវត្តប្រព័ន្ធអត្តសញ្ញាណកម្មនិងចុះបញ្ជីសត្វ
- គម្រោង Understanding the Risk of Zoonotic disease from swine production and exchange systems in Cambodia
- គម្រោងខ្សែប្រាក់ផលិតកម្មដោយភាគរហស្ថាន និងកម្មវិធីឡធីវីឌីខ្សែស្នប់ពីរដ្ឋាភិបាលចិន។

៣. លទ្ធផលនៃការគ្រប់គ្រងធនធានជលផល និងការអភិវឌ្ឍវារីវប្បកម្ម

នៅក្នុងឆ្នាំ២០២០នេះ ក្រសួងកសិកម្ម រុក្ខាប្រមាញ់ និងនេសាទ បានខិតខំបំពេញភារកិច្ចយ៉ាងសកម្ម ដោយសម្រេចបានលទ្ធផលគ្រប់ផ្នែកលើអនុវិស័យជលផល ក្នុងនោះមានការរៀបចំលិខិតបទដ្ឋានក្រោមច្បាប់ ការពង្រឹងសហគមន៍នេសាទ ការគ្រប់គ្រងកន្លែងអភិរក្សជលផល ការបង្ក្រាបបទល្មើសជលផល ការអភិវឌ្ឍវារីវប្បកម្ម ការសិក្សាស្រាវជ្រាវនិងការផ្សព្វផ្សាយជាដើម។ ដោយឡែក ព្រះរាជក្រឹត្យ អនុក្រឹត្យ ប្រកាស និងលិខិតបទដ្ឋានបច្ចេកទេសមួយចំនួនទៀតដែលបានរៀបចំរួចហើយកំពុងត្រូវបានពិនិត្យ កែសម្រួលនិងអនុម័តដើម្បីដាក់ឱ្យអនុវត្ត ធានាដល់ការគ្រប់គ្រងអនុវិស័យជលផលប្រកបដោយប្រសិទ្ធភាព។ ជាមួយគ្នានេះដែរ ក្រសួងក៏បានសហការជាមួយដៃគូអភិវឌ្ឍន៍

នានាក្នុងការផ្សព្វផ្សាយច្បាប់ ពង្រឹងសមត្ថភាពមន្ត្រី ពង្រឹងសហគមន៍នេសាទ ផ្សព្វផ្សាយបច្ចេកទេសវារីវប្បកម្ម និង ការអភិរក្សធនធានជលផល ដោយទទួលបានលទ្ធផល ដូចខាងក្រោម៖

៣.១. ការបង្ក្រាបបទល្មើសជលផល

ក្នុងឆ្នាំ២០២០នេះ សំណុំរឿងនៃបទល្មើសជលផលសរុបចំនួន៣ ១៦២ករណី (សមុទ្រ២៣៩ករណី) ប្រៀបធៀបឆ្នាំមុនកើនឡើងចំនួន៦១ករណី ក្នុងនោះបានបំផ្លាញចោលវត្ថុតាងចំនួន២ ៨៦៥ករណី ពិន័យអន្តរការណ៍ចំនួន ១៤៣ករណី បញ្ជូនទៅតុលាការចំនួន១៥៤ករណី ទោសជាប់ពន្ធនាគារចំនួន៧នាក់ ប្រាក់ពិន័យនិងលក់វត្ថុតាង ចំនួន២៥៩ ៩៦១ ០០០រៀល។

៣.២. ការអភិវឌ្ឍសហគមន៍នេសាទ

ក្នុងឆ្នាំ២០២០នេះ សហគមន៍នេសាទទូទាំងប្រទេសមានចំនួនសរុប៥១៦សហគមន៍ ក្នុងនោះ សហគមន៍ នេសាទទឹកសាបចំនួន៤៧៥ និងសហគមន៍នេសាទសមុទ្រ ចំនួន៤១ ដែលមានសមាជិកសរុបចំនួន៣៣២ ១៦៨នាក់ (ស្ត្រី៣៥%) ។ ក្នុងចំណោមសហគមន៍ខាងលើនេះ មានសហគមន៍នេសាទចំនួន៤២៤ ត្រូវបានចុះបញ្ជីទទួលស្គាល់ ជាផ្លូវការនៅក្រសួងកសិកម្ម រុក្ខាប្រមាញ់ និងនេសាទ និងសហគមន៍នេសាទចំនួន១១ទៀត ត្រូវបានស្នើសុំចុះបញ្ជី បន្ថែមទៀត។ ចំពោះសហគមន៍នេសាទដែលផុតអាណត្តិការបោះឆ្នោតជ្រើសរើសគណៈកម្មការថ្មី បាននិងកំពុង អនុវត្តជាបន្តបន្ទាប់ ជាក់ស្តែងក្នុងឆ្នាំ២០២០ សហគមន៍នេសាទចំនួន៤១ ត្រូវបានបោះឆ្នោតជ្រើសរើសគណៈកម្មការ ឡើងវិញ។ ទន្ទឹមនេះ ការរៀបចំនិងការធ្វើបច្ចុប្បន្នភាពផែនការគ្រប់គ្រងកន្លែងសហគមន៍ក៏អនុវត្តផងដែរ ជាលទ្ធផល បានរៀបចំផែនការគ្រប់គ្រងថ្មីចំនួន៧សហគមន៍នេសាទ និងធ្វើបច្ចុប្បន្នភាពផែនការគ្រប់គ្រងចំនួន៣៩សហគមន៍ នេសាទ។

៣.៣. ការងារកិច្ចការជលផល

ក្នុងឆ្នាំ២០២០នេះ បានចុះកំណត់ព្រំប្រទល់ការពារព្រៃលិចទឹក និងបោះបង្គោលកម្ពស់៨ម៉ែត្រ ចំនួន៧២ដើម ក្នុងនោះ ថវិកាគាំទ្រដោយរាជរដ្ឋាភិបាលកម្ពុជាចំនួន០៨បង្គោល និងថវិកាគាំទ្រដោយសហភាពអឺរ៉ុប(EU) តាមរយៈ គម្រោង CAPFSH Capture ចំនួន៦៤បង្គោល។ បង្គោលទាំងនោះ បានបោះនៅតាមព្រំប្រទល់ការពារព្រៃលិចទឹក ដោយផ្អែកតាមអនុក្រឹត្យលេខ១៩៧ អនក្រ.បក ចុះថ្ងៃទី២៨ ខែសីហា ឆ្នាំ២០១១ របស់រាជរដ្ឋាភិបាល។ ចាប់ពីឆ្នាំ ២០១៥ មកដល់ឆ្នាំ២០២០នេះ ការបោះបង្គោលព្រំប្រទល់ការពារព្រៃលិចទឹកសម្រេចបានចំនួន១០៨បង្គោល។ ទន្ទឹមនឹងនេះ បានចុះផ្សព្វផ្សាយចំនួន៣១វត្ត ដែលមានអ្នកចូលរួម១ ៩២០នាក់ នៅខេត្តពោធិ៍សាត់ កំពង់ធំ បាត់ដំបង ព្រះសីហនុ កំពត និងខេត្តកែប អំពីប្រកាសស្តីពីការកំណត់ប្រភេទឧបករណ៍នេសាទគ្រួសារ សារសំខាន់នៃព្រៃលិច ទឹក និងប្រកាសដែលពាក់ព័ន្ធការនេសាទក្នុងដែនសមុទ្រ។ បានបាញ់ស្លាកលេខសម្គាល់លើទូកនេសាទសមុទ្រសរុប ចំនួន៧ ៥៥២គ្រឿង ក្នុងនោះ ខេត្តកែបចំនួន ៥៩៤ គ្រឿង ខេត្តកំពត ចំនួន១ ០៣៩ គ្រឿង ខេត្តព្រះសីហនុចំនួន ២ ៥២៣គ្រឿង និងខេត្តកោះកុងចំនួន ៣ ៣៩៦គ្រឿង។

៣.៤. ការអភិរក្សធនធានជលផល

ក្រោយការរំសាយឡូត៍នេសាទឆ្នាំ២០១២មក មានកន្លែងអភិរក្សជលផលទឹកសាបដែលបានបង្កើតថ្មីចំនួន៥០ កន្លែងដែលមានទំហំសរុប៩៧ ៥៨៣ហិកតា។ រហូតដល់ឆ្នាំ២០២០នេះ បើគិតរួមទាំងកន្លែងអភិរក្សជលផលនៅ តាមដែនសហគមន៍នេសាទ កន្លែងអភិរក្សប្រភេទធនធានជលផលដែលកំពុងរងគ្រោះថ្នាក់ កន្លែងការពារ និងអភិរក្ស នៅតាមតំបន់ឆ្នេរ និងកន្លែងអភិរក្សជលផលផ្សេងៗទៀតដែលបង្កើតឡើងមានចំនួនសរុប រហូតដល់ ៦៨២កន្លែង។

ទន្ទឹមនឹងនេះ ក្រសួងបានសាងសង់បង្គោលកំណត់ព្រំប្រទល់កន្លែងអភិរក្សជលផលចំនួន៤៨បង្គោល ក្នុងនោះ ២៣បង្គោល គាំទ្រថវិកាដោយរាជរដ្ឋាភិបាលកម្ពុជា និង២៥បង្គោល ត្រូវបានគាំទ្រដោយថវិកា EU តាមរយៈគម្រោង CAPFISH-Capture (កម្ពស់៨ម៉ែត្រចំនួន៣៥បង្គោល និងកម្ពស់១២ម៉ែត្រចំនួន១៣បង្គោល) ព្រមទាំងស្នាក់ការ

ល្បាតចំនួន០២ខ្ទង់។ បូកយោងពីឆ្នាំ២០១៣ ដល់ឆ្នាំ២០២០ មានបង្គោលអភិរក្សជលផលចំនួន៣៣៨ បង្គោលត្រូវបានសាងសង់រួច (១២ម៉ែត្រចំនួន១០០បង្គោល និង៨ម៉ែត្រចំនួន២៣៨បង្គោល) និងស្នាក់ការល្បាត កន្លែងអភិរក្សជលផលចំនួន៤៤ខ្ទង់។ សកម្មភាពអភិរក្សជលផលផ្សេងៗទៀត រួមមាន អភិរក្សផ្កាថ្ម ស្មៅសមុទ្រចំនួន៨ ៥០០ហិកតានៅតាមតំបន់ឆ្នេរ។ បានដាំព្រៃលិចទឹកនិងព្រៃកោងកាងបានចំនួន២ ៥២០ហិកតា។ បានទម្លាក់ប្រអប់បេតុងចំនួន ១១៧ប្រអប់ ក្នុងកន្លែងអភិរក្សជលផលសមុទ្រខេត្តកែប និងកន្លែងអភិរក្សជលផលបឹងទន្លេសាប ក្នុងខេត្តកំពង់ធំ និងខេត្តសៀមរាប ដោយគិតមកដល់ឆ្នាំ២០២០នេះ មានប្រអប់បេតុង ចំនួន១ ១៥០ប្រអប់។ បានបង្កើតនិងបន្តគ្រប់គ្រងដែនជម្រកសុវត្ថិភាពត្រីកាម៉ុង ក្តាមសេះ និងព្រៃឈាម បីកន្លែងមានទំហំ ៨១៦ហិកតា។ កូនផ្សាតកើតបានចំនួន៨ក្បាល និងស្លាប់ចំនួន៧ក្បាល។ បានការពារសំបុកអណ្តើកហ្លួងបានចំនួន៣សំបុក ដែលមានគ្រាប់ពងចំនួន៥១គ្រាប់ និងញាស់បានចំនួន ២៣កូន។ បានការពារសំបុកកន្ទាយក្បាលកង្កែបបានចំនួន៤៩សំបុក ដែលមានពងសរុប ១ ៧៨៦គ្រាប់ និងទទួលបាន កូនញាស់សរុប៨៤៥ក្បាល។ បានលែងកូនត្រីនិងកូនបង្កងចំនួន ៥០០ ០០០កូន ទៅក្នុងបឹងធម្មជាតិនិងត្រីមេពូជជាច្រើនតោន។ បានចុះបញ្ជីកសិដ្ឋានចិញ្ចឹមក្រពើចំនួន២០៣កសិដ្ឋាន ដែលមានក្រពើសរុបចំនួន១១៨ ៨២៩ក្បាល ព្រមទាំងបានចេញលិខិតអនុញ្ញាតដឹកជញ្ជូនក្រពើបានចំនួន ១២០សន្លឹក។

៣.៤. ការអភិវឌ្ឍវារីវប្បកម្ម

ក្នុងឆ្នាំ២០២០នេះ ការអភិវឌ្ឍវារីវប្បកម្មរួមមាន ការចិញ្ចឹមត្រី-បង្កា សម្រេចបានចំនួន ៤០០ ៤០០តោន ស្មើ ១១១,២២% នៃផែនការ ៣៦០ ០០០តោន ធៀបរយៈពេលដូចគ្នាកើនឡើង ៩២ ៩៩២តោន។ ការចិញ្ចឹមក្រពើសម្រេចបានចំនួន ៣១៣ ១០០ក្បាល ស្មើ១០៤,៣៧% នៃផែនការ៣០០ ០០០ក្បាល ធៀបរយៈពេលដូចគ្នា ថយចុះ ៩៩ ៧១១ក្បាល។ ការភ្ជាស់កូនត្រីពូជសម្រេចបានចំនួន ២៣៥ ០០០ ០០០ក្បាល ស្មើ៩៧,៩២% នៃផែនការ ២៤០ ០០០ ០០០ក្បាល ធៀបរយៈពេលដូចគ្នាកើន ឡើង១៣ ០០០ ០០០ក្បាល។

៣.៦. ការបង្កើតស្រះជម្រកត្រីសហគមន៍

មកដល់ឆ្នាំ២០២០នេះ រដ្ឋបាលជលផល និងខណ្ឌរដ្ឋបាលជលផលខេត្ត បានបង្កើតស្រះជម្រកត្រីសហគមន៍បានចំនួន៩០៦កន្លែង ក្នុងនោះខេត្តកំពង់ស្ពឺមានចំនួនច្រើនជាងគេរហូតដល់១៧៦កន្លែង។

៣.៧. ការអភិវឌ្ឍបច្ចេកវិទ្យាកែច្នៃ និងគុណភាព

ការងារបច្ចេកវិទ្យាកែច្នៃ និងគុណភាពមានសក្តានុពលមួយយ៉ាងសំខាន់សម្រាប់អនុវិស័យជលផលក្នុងការចូលរួមចំណែកផ្គត់ផ្គង់សន្តិសុខស្បៀង អាហារូបត្ថម្ភ ជីវភាពរស់នៅរបស់ប្រជាជន និងការអភិវឌ្ឍសេដ្ឋកិច្ចជាតិ។

ក្នុងឆ្នាំ២០២០នេះ រដ្ឋបាលជលផលបានរៀបចំបណ្តុះបណ្តាលគតិយុត្ត និងគោលការណ៍ណែនាំបច្ចេកទេសមួយចំនួនរួមមាន៖ បានផ្តល់បច្ចេកទេសស្តីពីការអនុវត្តអនាម័យល្អ ការផលិតល្អ និងតាមដានការអនុវត្តបច្ចេកទេសនៅតាមទីតាំងកែច្នៃចំនួន០៥កន្លែង បានធ្វើសវនកម្មលើការអនុវត្តអនាម័យល្អ និងការផលិតល្អសម្រាប់ការផ្តល់សិទ្ធិឱ្យប្រើប្រាស់និមិត្តសញ្ញាគុណភាពផលិតផលជលផលបានចំនួន០៥កន្លែង បានកំពុងសហការជាមួយអង្គការ UNIDO ដើម្បីសិក្សានិងពិគ្រោះយោបល់លើការរៀបចំនូវម៉ូឌែលនៃការផ្តល់មូលនិធិ ការទទួលបានហិរញ្ញប្បទាន និងការគាំទ្របច្ចេកទេសដោយគម្រោង ក្នុងការគាំទ្រដល់ប្រតិបត្តិការក្នុងការលើកកម្ពស់ការផលិតតាមស្តង់ដារ គុណភាព និងសុវត្ថិភាពដើម្បីទទួលបានតម្លៃបន្ថែម សុវត្ថិភាពអាហារ និងការប្រកួតប្រជែងទីផ្សារក្នុងស្រុកនិងអន្តរជាតិ។ បានចេញបញ្ជាក់វិញ្ញាបនបត្រសុខភាពឱ្យក្រុមហ៊ុនចំនួន០៨ បានចំនួន៧១វិញ្ញាបនបត្រ។ បានផ្តល់ការបណ្តុះបណ្តាលស្តីពីការអនុវត្តអនាម័យល្អ ការផលិតល្អក្នុងការលើកដាក់ និងកែច្នៃផលិតផលជលផល ដល់អ្នកកែច្នៃ ពាណិជ្ជករ និងអ្នកពាក់ព័ន្ធផ្សេងៗទៀតបានចំនួន០៤វគ្គ។ បានបណ្តុះបណ្តាលគ្រូបង្គោល (TOT) តាមអនុញ្ញាស្តីពីសុវត្ថិភាព និងវិធានត្រួតពិនិត្យគុណភាព សុវត្ថិភាពផលិតផលជលផលដល់គ្រូបង្គោលចំនួន ៣៤នាក់ (ស្រី០៩នាក់) ដើម្បីឱ្យពួកគាត់ក្លាយជាគ្រូបង្គោលសម្រាប់បណ្តុះបណ្តាលដល់មន្ត្រីជលផល និងប្រតិបត្តិការខ្សែច្រវ៉ាក់តម្លៃជលផល។

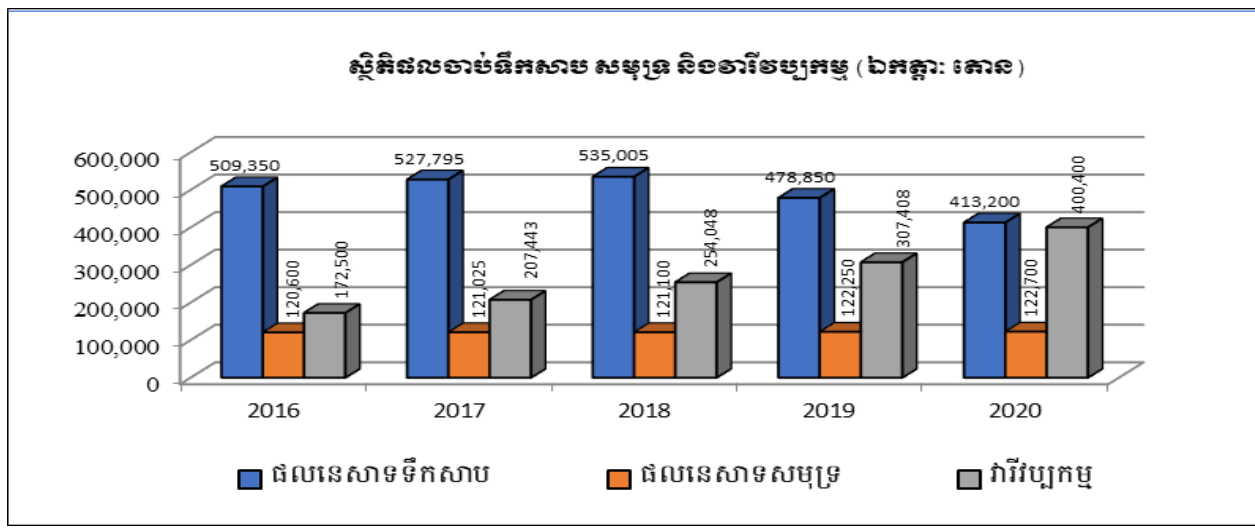
៣.៨. ការសិក្សាស្រាវជ្រាវ

ការសិក្សាស្រាវជ្រាវលើប្រភពធនធានជលផលទាំងទឹកសាប និងសមុទ្របានដំណើរការ ដោយសហការយ៉ាងជិតស្និទ្ធជាមួយដៃគូអភិវឌ្ឍន៍នានា ដូចជា EU, UNIDO, MRC, FAO, WWF, IUCN, World Fish Center ជាដើម។ ដោយមានវិទ្យាស្ថានស្រាវជ្រាវនិងអភិវឌ្ឍន៍នេសាទទឹកសាប និងសមុទ្រ ជាអង្គការអនុវត្តផ្ទាល់លើសកម្មភាពមួយចំនួនដូចជា៖ ការសិក្សាស្រាវជ្រាវជីវសាស្ត្រវារីសត្វ សិក្សាតាមដានផលនេសាទតាមដោយត្រី សិក្សាតាមដានប្រភេទកូនត្រី សិក្សា DNA ប្រភេទត្រីទឹកសាប សិក្សាស្រាវជ្រាវការធ្វើចរាចរណ៍និងការពងកូនរបស់ត្រីនៅតំបន់មេគង្គលើ និងសិក្សាតាមដានសុខភាពអេកូឡូស៊ីនៅកម្ពុជា (Ecological Health Monitoring in Cambodia)។ល។ លទ្ធផលស្រាវជ្រាវត្រូវបានបោះពុម្ពសៀវភៅផ្សព្វផ្សាយជាច្រើនពាន់ក្បាល។

៣.៩. ស្ថិតិផលផល

ផលនេសាទសរុបមានចំនួន៩៣៦ ៣០០តោន កើនជាងឆ្នាំមុនចំនួន២៧ ៧៩២តោន ស្មើ៣,០៦% ក្នុងនោះផលនេសាទទឹកសាបសម្រេចបាន ៤១៣ ២០០តោន ថយចុះ ៦៥ ៦៥០តោន ស្មើ១៣,៧១% ក្នុងនោះ ដោយត្រីថយចុះ ៤ ៤២០តោន ស្មើនឹង ៣០,៨៧% ផលនេសាទក្នុងដែននេសាទថយចុះ៥៨ ៥០០តោន ស្មើនឹង១៧,៩២% ផលនេសាទតាមវាលស្រែថយចុះ២ ៧៣០ តោន ស្មើនឹង ១,៩៨%។ ផលនេសាទសមុទ្រសម្រេចបានចំនួន ១២២ ៧០០ តោន កើនឡើង៤៥០តោន ស្មើ០,៣៧%។ ផលវារីវប្បកម្មសម្រេចបានចំនួន ៤០០ ៤០០តោន កើនឡើង ៩២ ៩៩២ តោន ស្មើ៣០,២៥%។ ចំពោះថវិកាប្រមូលបានចំនួន១ ៥៥៩ ៧៨៥ ៧៧០រៀល ថយចុះ៧២៧ ៧១៤ ៣៩៨រៀល។

ក្រាហ្វិកទី២៦៖ ផលនេសាទទឹកសាប ផលនេសាទសមុទ្រ និងវារីវប្បកម្មរយៈពេល៥ឆ្នាំ២០១៦-២០២០



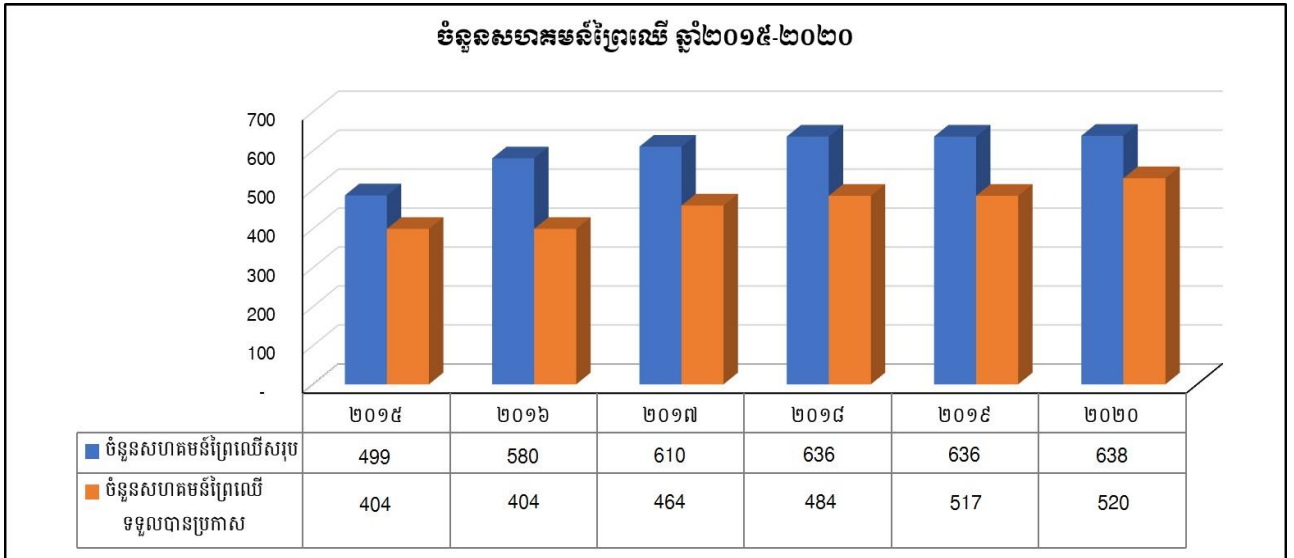
៤. លទ្ធផលនៃការគ្រប់គ្រង និងអភិវឌ្ឍន៍ធនធានព្រៃឈើនិងសត្វព្រៃ

៤.១ ការគ្រប់គ្រង និងអភិវឌ្ឍន៍ព្រៃឈើ

ក- សហគមន៍ព្រៃឈើ

គិតត្រឹមឆ្នាំ២០២០ សហគមន៍ព្រៃឈើបានបង្កើតសរុបចំនួន ៦៣៨សហគមន៍ គ្របដណ្តប់លើផ្ទៃដី ៥១៨ ៧៧០ហិ.ត ក្នុងនោះ ក្រសួងបានចេញប្រកាសចំនួន ៥២០សហគមន៍ លើផ្ទៃដី ៤៤៤ ៨៥៣ហិ.ត បានចុះកិច្ចព្រមព្រៀងព្រៃសហគមន៍ចំនួន ៤៤៧សហគមន៍ លើផ្ទៃដី ៣៦៩ ២៣៣ហិ.ត និងបានអនុម័តផែនការគ្រប់គ្រងព្រៃសហគមន៍ចំនួន១០៣សហគមន៍ គ្របដណ្តប់លើផ្ទៃដីទំហំ ៧០ ៩៩១ហិ.ត។ ការបង្កើតសហគមន៍ព្រៃឈើមានសន្ទុះកើនឡើងគួរឲ្យកត់សម្គាល់។

ក្រាហ្វិកទី២៧៖ ចំនួនសហគមន៍ព្រៃឈើពីឆ្នាំ២០១៥-២០២០



ខ- គម្របព្រៃឈើ

- ការវាយតម្លៃគម្របព្រៃឈើឆ្នាំ២០១៤ មានផ្ទៃដីទំហំសរុប ៨ ៩៨៥ ១៦៤ហិកតា ស្មើនឹង ៤៩,៤៨% នៃផ្ទៃដីសរុបទូទាំងប្រទេស
- ការវាយតម្លៃគម្របព្រៃឈើឆ្នាំ២០១៨ មានផ្ទៃដីគម្របព្រៃឈើ ៨ ៥២៩ ៣៧២ហិកតា ស្មើនឹង ៤៦,៩៧%
- បច្ចុប្បន្នបាននិងកំពុងវាយតម្លៃ និងផ្ទៀងផ្ទាត់គម្របព្រៃឈើលើរូបភាពផ្កាយរណប ឆ្នាំ២០២០។

គ- ការគ្រប់គ្រងផល អនុផលព្រៃឈើ

- បានផ្តល់ប័ណ្ណសម្គាល់សិទ្ធិប្រើប្រាស់រណារយន្តចំនួន ១៩៨គ្រឿង និងយានយន្តចំនួន ២០៨គ្រឿង ជូនក្រុមហ៊ុនចំនួន ១៤ និងអ្នកស្នើសុំចំនួន ០៤នាក់
- បានផ្តល់លិខិតបើកផ្លូវដឹកជញ្ជូនផល អនុផលព្រៃឈើជូនក្រុមហ៊ុនចំនួន ១១ក្រុមហ៊ុន និងអ្នកស្នើសុំ ចំនួន ២០នាក់ ដែលមានលើហិបមូលចំនួន ២០ ៩៩៧ម៉ែត្រត្រីគុណ លើអាចម្រុះខ្នាតចំនួន ៩ ៨៦១ ម៉ែត្រត្រីគុណ កូនឈើនិងបង្គោលក្រាក់ចំនួន ២៦៤ ៦៩៤ដើម អុសចម្រុះចំនួន ៥៨ ១០៧ស្រូវ ជំរឺកចំនួន ១ ១៣០តោន ឬស្សីព្រៃ-ឃ្លៃចំនួន ៣ ៦៥៥តោន ៣កនិងគល់ឈើចំនួន ៩ ៥៨០គីឡូក្រាម ផ្សេងចំនួន ២០៦ ៩៨៦គីឡូក្រាម ផ្តៅចំនួន ៣ ០០០គីឡូក្រាម ម្រះព្រៅចំនួន ២ ៧៨០គីឡូក្រាម ព្រមទាំងគ្រឿងសង្ហារឹម និងអនុផលមួយចំនួនទៀត
- បានធ្វើសារពើភ័ណ្ណវាយតម្លៃប៉ាន់ស្មានធនធានព្រៃឈើ និងបានរាយការណ៍ជូនក្រសួងកសិកម្ម រុក្ខាប្រមាញ់ និងនេសាទ ចំនួន ០៤ក្រុមហ៊ុន គឺ៖ ក្រុមហ៊ុន ស៊ីវ ហ្គេក អិនវេសមេន ខេត្តស្ទឹងត្រែង ក្រុមហ៊ុន ភី អិន ធី ខុអិលធីឌី ខេត្តព្រះវិហារ ក្រុមហ៊ុនប្រ៊ិនស៊ី អេហ្វ្រិខលយ័រ ខេត្តស្ទឹងត្រែង និងក្រុមហ៊ុនចំការកៅស៊ូមេមត់ នៅខេត្តក្រចេះ។

ឃ- ការងារដាំឈើ

- បានថែទាំចម្ការឈើចាស់ ចម្ការពូជឈើ និងឡូត៍បង្ហាញកសិ-រុក្ខកម្មចំនួន ៩៣២ហិកតា និងដាំឈើជាចម្ការថ្មីលើផ្ទៃដីទំហំ ១៥០ហិកតា។ ជាមួយគ្នានេះវិស័យឯកជន ក្រុមហ៊ុនដៃគូសហការ និងលក្ខណៈគ្រួសារបានដាំឈើជាចម្ការថ្មីលើផ្ទៃដីទំហំ ២ ០២៩ហិកតា និងបានបណ្តុះកូនឈើចំនួន ៥៣៧ ៥៣៨ដើម និងចែកចាយកូនឈើដល់ប្រជាពលរដ្ឋដាំអាស្រ័យផលចំនួន ៥២៩ ៣១៧ដើម។ ទន្ទឹមនឹងនេះបានអនុវត្តសកម្មភាពដឹក

ប្រឡាយការពារចម្ការឈើត្រព្យងប្រវែង ៨ ០០០ម៉ែត្រ នៅក្នុងស្ថានីយផ្សព្វផ្សាយ និងស្ដារព្រៃឈើអន្លង់ថ្ម ស្ថិតក្នុងភូមិសាស្ត្រស្រុកសន្ទុក ខេត្តកំពង់ធំ

- បានបង្កើតស្ថានីយផ្សព្វផ្សាយ និងស្ដារព្រៃឈើមួយកន្លែងស្ថិតក្នុងឃុំរស្មីសាមគ្គី ស្រុកឱរ៉ាល់ ខេត្តកំពង់ស្ពឺ មានផ្ទៃដីទំហំ ២ ២៥៩ហិកតា តាមប្រកាសលេខ២៥៨ ប្រក.កសក ចុះថ្ងៃទី២៩ ខែមិថុនា ឆ្នាំ២០២០
- បាននឹងកំពុងចុះបញ្ជីដីស្ថានីយផ្សព្វផ្សាយ និងស្ដារព្រៃឈើចំនួន០៥ទីតាំងលើផ្ទៃដីសរុបទំហំ ៤៧ ១០១ហិកតា ស្ថិតនៅក្នុងខេត្តរតនគិរី ស្ទឹងត្រែង ក្រចេះ និងខេត្តកំពង់ធំ ក្នុងនោះបានបញ្ចប់នីតិវិធី និងត្រៀមចេញប័ណ្ណសម្គាល់កាន់កាប់អចលនវត្ថុលើផ្ទៃដីទំហំ ១៣ ០៩៤ហិកតា ព្រមទាំងបាននិងកំពុងចុះអង្កេតវាស់វែងនៅទីវាលជាក់ស្ដែងលើផ្ទៃដី ៣៤ ០០៧ហិកតា។

ង- ការងារឧស្សាហកម្ម ពាណិជ្ជកម្មព្រៃឈើ និងសហប្រតិបត្តិការអន្តរជាតិ

- បានបង្កើតរោងសន្និធិលក់ចែកចាយផល អនុផលព្រៃឈើប្រភេទធំ (ច្រកចេញចូលតែមួយ) ក្នុងខេត្តតាកែវ ស្វាយរៀង រតនគិរី ព្រៃវែង កំពង់ធំ កណ្តាល កំពង់ស្ពឺ រាជធានីភ្នំពេញ កំពង់ចាម ត្បូងឃ្មុំ សៀមរាប ព្រះវិហារ កំពង់ឆ្នាំង និងខេត្តកំពត ស្មើនឹង ២០កន្លែង
- បានពិនិត្យបង្កើតរោងម៉ាស៊ីនអារកែច្នៃឈើ ឡច្បងចំនួន ១២កន្លែង ហើយបានពិនិត្យពន្យារសុពលភាពរោងម៉ាស៊ីនអារកែច្នៃឈើមានចំនួន ១៣កន្លែង និងបានចុះសិក្សាអត្រាកែច្នៃកូនឈើអង្កត់ធ្នូតទំហំ ១៥-៣០ស.ម ចំនួន ០២ក្រុមហ៊ុន
- បាននាំចេញផលិតផលរានទេវតា ឈើកែច្នៃ ជ័រទឹក កម្ទេចឈើ និងប្រេងខ្យល់កាត់ជាកង់ៗទៅក្រៅប្រទេស មានបរិមាណចំនួន ២ ៣៥៩ម៉ែត្រត្រីគុណ ជ័រទឹកចំនួន ៥២៦តោន កម្ទេចឈើចំនួន ៩ ០០០តោន និងប្រេងខ្យល់កាត់ជាកង់ៗចំនួន ១០២ស្បែក ដោយក្រុមហ៊ុនចំនួន០៩
- បានផ្តល់ទិដ្ឋាការអាជ្ញាប័ណ្ណនាំចេញជូនក្រុមហ៊ុនចំនួន១៤ មានបរិមាណឈើកែច្នៃចំនួន ៥ ១៦១ម៉ែត្រត្រីគុណ ប្រេងខ្យល់កាត់ជាកង់ៗចំនួន ៣ ៥០០ស្បែក កម្ទេចឈើចំនួន ៩ ០០០តោន ច្បងអាកាស្យាចំនួន ៤១តោន ឫស្សីកែច្នៃចំនួន ៤២តោន និងជ័រទឹកចំនួន ៤៧៦តោន
- បានផ្តល់ទិដ្ឋាការអាជ្ញាប័ណ្ណនាំចូលជូនក្រុមហ៊ុនចំនួន០៥ មានបរិមាណឈើកែច្នៃចំនួន ៣ ០៦១ម៉ែត្រត្រីគុណ
- គម្រោងសហប្រតិបត្តិការក្នុងរដ្ឋបាលព្រៃឈើសរុបមានចំនួន ២០គម្រោង។

៤.២ ពង្រឹងការគ្រប់គ្រងសិក្សា ស្រាវជ្រាវ និងអភិវឌ្ឍព្រៃឈើ និងសត្វព្រៃ

ក-ការពង្រឹងការស្រាវជ្រាវ ថែរក្សា និងអភិវឌ្ឍសត្វព្រៃ និងជីវចម្រុះ

- បានចុះអន្តរាគមន៍ទប់ស្កាត់ និងបង្ក្រាបការជួញដូរសត្វព្រៃចំនួន ០៣ លើក នៅខេត្តរតនគិរី មណ្ឌលគិរី និងខេត្តព្រះវិហារ ដោយរឹបអូសបានសត្វអណ្តើករស់ចំនួន ០៨ ក្បាល សត្វត្រកូតរស់ចំនួន ០២ ក្បាល និងដោះអន្ទាក់សត្វព្រៃបានចំនួន ១៥ខ្សែ
- បានចុះសិក្សាស្រាវជ្រាវ និងធ្វើការតាមដានវត្តមានសត្វព្រៃចំនួន ០៦លើក នៅក្នុងតំបន់ព្រៃបម្រុងទុក អចិន្ត្រៃយ៍ និងសហគមន៍ព្រៃឈើស្ថិតក្នុងខេត្តរតនគិរី ក្រចេះ ព្រះវិហារ និងខេត្តកំពង់ស្ពឺ ដោយកត់ត្រាបានសត្វព្រៃចំនួន ១៥៥ប្រភេទ ក្នុងនោះមាន ថនិកសត្វចំនួន ៥១ ប្រភេទ បក្សីចំនួន ៦៨ប្រភេទ និងឧរុងសត្វចំនួន ៣៦ ប្រភេទ
- បានសហការជាមួយអង្គការ FFI ចុះពិនិត្យម៉ាស៊ីនថតស្វ័យប្រវត្តិចំនួន ២៣គ្រឿង នៅតំបន់ជួរភ្នំក្រវាញ ក្នុងខេត្តកោះកុង ដោយថតជាប់សត្វព្រៃចំនួន ៤៧៧ក្បាល

- មានកសិដ្ឋានស្រាវជ្រាវ ចិញ្ចឹម និងបង្កាត់ពូជសត្វស្វាភ្លាមយកកូននាំចេញចំនួន ០៨កន្លែង ស្ថិតនៅក្នុង រាជធានីភ្នំពេញ ខេត្តកំពង់ធំ សៀមរាប កំពង់ចាម កំពង់ស្ពឺ ពោធិ៍សាត់ និងខេត្តកំពង់ឆ្នាំង គ្រប់គ្រងដោយ ក្រុមហ៊ុនចំនួន ០៧ មានសត្វស្វាភ្លាមសរុបចំនួន ៦៩ ២១៥ក្បាល ក្នុងនោះកូនកើតក្នុងខែចំនួន ៤២ ៧៩២ ក្បាល ដឹកជញ្ជូនក្នុងស្រុកចំនួន ៨ ៤៩០ក្បាល និងដឹកជញ្ជូនឆ្ពោះទៅកាន់មាត់ច្រកអន្តរជាតិសម្រាប់នាំ ចេញទៅក្រៅប្រទេសចំនួន ២២ ៥៩៤ក្បាល
- បានចេញលិខិតអនុញ្ញាតដឹកជញ្ជូនសត្វព្រៃ (ស្វាភ្លាម) ចំនួន ៥៩ច្បាប់ (ពន្យារពេលចំនួន ០៤ច្បាប់) ជូន ក្រុមហ៊ុន ក្នុងនោះការដឹកជញ្ជូនក្នុងស្រុកចំនួន ១៦ ច្បាប់ មានសត្វស្វាភ្លាមចំនួន ៨ ៤៩០ក្បាល និងដឹក ជញ្ជូនឆ្ពោះទៅកាន់ច្រកអន្តរជាតិសម្រាប់នាំចេញទៅក្រៅប្រទេសចំនួន ៤៣ច្បាប់ (ពន្យារពេលចំនួន ០៤ ច្បាប់) មានសត្វស្វាភ្លាមចំនួន ២២ ៥៩៤ក្បាល
- បានចេញលិខិតអនុញ្ញាតនាំចូល នាំចេញសត្វព្រៃមានដោយបង្កូរចំនួន ០៤ច្បាប់ រួមមានឧកឡើចំនួន ៤ ០០០ក្បាល ជូនមជ្ឈមណ្ឌលសួនមេអំបៅបន្ទាយស្រី សម្រាប់នាំចេញទៅកាន់ប្រទេសអង់គ្លេសចំនួន ១ ០០០ក្បាល និងប្រទេសហូឡង់ចំនួន ៣ ០០០ក្បាល
- បានចុះជំរុញការចុះបញ្ជីកាថែរក្សាសត្វព្រៃជាលក្ខណៈគ្រួសារ ត្រួតពិនិត្យទីតាំងស្នើថែរក្សាសត្វព្រៃ និងត្រួត ពិនិត្យការចិញ្ចឹមសត្វស្វាភ្លាមនៅតាមកសិដ្ឋានចិញ្ចឹមបង្កាត់ពូជស្វាភ្លាមរបស់ក្រុមហ៊ុនចំនួន ៣២លើក មាន ទីតាំងនៅរាជធានីភ្នំពេញ ខេត្តកណ្តាល កំពង់ចាម ត្បូងឃ្មុំ កំពង់ស្ពឺ តាកែវ កំពង់ឆ្នាំង ពោធិ៍សាត់ ប៉ៃលិន បាត់ដំបង សៀមរាប ឧត្តរមានជ័យ កោះកុង កំពត រតនគិរី និងខេត្តមណ្ឌលគិរី។

ខ-ការសិក្សាស្រាវជ្រាវ និងស្តារព្រៃឈើឡើងវិញ

- បានបើកវគ្គបណ្តុះបណ្តាលចំនួន ១០វគ្គ ស្តីពី “ការបញ្ជ្រាបយេនឌ័រក្នុងសកម្មភាពគម្រោង” “ការអភិរក្ស និង អភិវឌ្ឍប្រភេទឈើក្នុងអំបូរគ្រឿង” “បច្ចេកទេសដាំ និងថែទាំដំណាំកសិ-រុក្ខកម្ម” “ការឆ្លុះបញ្ចាំងផ្លាស់ប្តូរ បទពិសោធន៍នៃការអនុវត្តការងារកសិ-រុក្ខកម្ម” “កសិកម្មចម្រុះ” “ការផ្សព្វផ្សាយពីផែនការដែលត្រូវអនុវត្តក្នុង ការស្តារព្រៃឈើ និងការរៀបចំជួយបង្កើនជីវភាពរស់នៅរបស់ប្រជាជនក្នុងភូមិ” “ការរំលែកនាំឱ្យស្គាល់អំពីការ ប្រែប្រួលអាកាសធាតុ និងមូលហេតុ និងផលប៉ះពាល់ពីការប្រែប្រួលអាកាសធាតុ” ដោយមានអ្នកចូលរួមចំនួន ៦២៥នាក់ ក្នុងនោះមានស្ត្រីចំនួន ១៧៣នាក់ ស្ថិតក្នុងខេត្តមណ្ឌលគិរី ខេត្តកោះកុង ខេត្តសៀមរាប និងខេត្ត កំពង់ធំ
- បានរៀបចំសិក្ខាសាលាស្តីពី “បច្ចេកទេសគ្រាប់ពូជឈើ និងការកាត់បណ្តុះឈើ” ចំនួន ០១វគ្គ ដល់សហគមន៍ ព្រៃឈើត្រពាំងផ្តា ខេត្តកំពង់ឆ្នាំង មានអ្នកចូលរួមចំនួន ៥៨នាក់ ក្នុងនោះមានស្ត្រីចំនួន ០៨នាក់
- បានបង្កើតឡូតិ៍ពិសោធន៍ជ្រើសរើសប្រភពកំណើតនៃប្រភេទឈើគ្រឿងលើផ្ទៃដីទំហំ ១ហិកតា នៅក្នុងស្រុក បន្ទាយស្រីខេត្តសៀមរាប។ ឡូតិ៍ពិសោធន៍នេះ បង្កើតឡើងដើម្បីវាយតម្លៃដំណុះលូតលាស់នៃកូនឈើ គ្រឿងដែលមានប្រភពមកពីខេត្តកំពង់ស្ពឺ ខេត្តកំពង់ធំ ខេត្តពោធិ៍សាត់ ខេត្តសៀមរាប និងខេត្តកោះកុង។ លទ្ធផលពីឡូតិ៍ពិសោធន៍នេះនឹងបង្ហាញថា តើកូនឈើគ្រឿងដែលមកពីប្រភពណាដុះលូតលាស់ល្អជាងគេ ហើយផ្តើមចេញពីលទ្ធផលនេះគេអាចពង្រីកការងារដាំឈើ (ដាំដើមគ្រឿង) នៅក្នុងទីតាំងខាងលើដោយ ប្រើប្រាស់តែគ្រាប់ពូជមកពីប្រភពដែលល្អនោះ
- បានជួយបណ្តុះបណ្តាលកសិករម្នាក់នៅក្នុងខេត្តពោធិ៍សាត់ដែលជាអ្នកផលិត និងលក់កូនឈើគ្រឿង ផ្ទះ និងនាងនួន ឲ្យបង្កើតចម្ការពូជឈើគ្រឿងទំហំកន្លះហិកតា នៅលើដីចម្ការរបស់គាត់។ ចម្ការពូជនេះនឹងផ្តល់ ផ្លែផ្កាក្នុងរយៈពេល ៣ ទៅ ៤ ឆ្នាំតែប៉ុណ្ណោះ ព្រោះវាបង្កើតឡើងដោយការ “តមែក”

- បានបោះពុម្ពឯកសារសម្រាប់ការស្រាវជ្រាវក្នុងបន្ទប់ពិសោធន៍មានដូចជា “ការប្រៀបធៀបការលូតលាស់ ដំណុះគ្រាប់ពូជអ័រគីដេ *Dendrobuim draconis* Rchb.f. ដោយប្រើប្រាស់សារធាតុចិញ្ចឹមផ្សេងគ្នា” និង “ប្រៀបធៀបការបណ្តុះគ្រាប់ពូជ តាមបែបបច្ចេកទេសជាលិការប្បកម្ម” មានចំនួន ១០ក្បាល
- បានបោះពុម្ពខិតបណ្ណាជ្ញាផ្សាយ លទ្ធផលសិក្សាស្រាវជ្រាវមានដូចជា “វិធីសាស្ត្រផលិតកូនឈើតាមរយៈ ការតដើម” “វិធីសាស្ត្រផលិតកូនឈើតាមរយៈ កំណាត់បណ្តុះ ឬការកាត់ដោត” មានចំនួន ១ ០០០ច្បាប់
- បានបោះពុម្ពឯកសារ “គោលការណ៍ណែនាំអំពីការអភិវឌ្ឍគំរូស្តារព្រៃឈើ ការថែរក្សា និងការត្រួតពិនិត្យ តាមដានឡូត៍ស្តារព្រៃឈើគំរូ” និង “បច្ចេកទេសអំពី ការបង្កើត ការថែទាំ និងការតាមដានប្រព័ន្ធកសិកម្ម និងសួនបន្លែលំនៅដ្ឋាន” មានចំនួន ២០០ក្បាល
- បានរៀបចំឯកសារត្រៀមនឹងបោះពុម្ពស្តីពីគោលការណ៍ណែនាំការបង្កើនគុណភាពព្រៃឈើនៅកម្ពុជា ចំនួន ៥០០ក្បាល
- បានសហការជាមួយ Korea Institute of Material Sciences នៃសាធារណរដ្ឋកូរ៉េ លើការស្រាវជ្រាវផលិតចង់ បណ្តុះកូនឈើសរីរាង្គសម្រាប់ប្រើប្រាស់ក្នុងការបណ្តុះកូនឈើ។ តាមលទ្ធផលពិសោធន៍បង្ហាញថា កូនឈើ ដែលបណ្តុះក្នុងចង់ដែលផ្ទុកសារធាតុចិញ្ចឹម និងរលួយដោយធម្មជាតិមានសុខភាពល្អក្នុងការបណ្តុះកូនឈើ អាកាស្យា ប្រេងខ្យល់ និងអាចប្រើប្រាស់ចំពោះប្រភេទកូនឈើហូបផ្លែ។ បច្ចុប្បន្នការសិក្សា ស្រាវជ្រាវនេះ កំពុងត្រូវបានធ្វើបន្ត ដើម្បីបង្កើនគុណភាព បន្ថយកម្រាស់ចង់ និងកាត់បន្ថយថ្លៃដើម សំដៅឈានទៅរកការ ផលិតចង់បណ្តុះកូនឈើ សរីរាង្គជាលក្ខណៈឧស្សាហកម្ម ដើម្បីអាចប្រើប្រាស់បានទូលំទូលាយចូលរួមកាត់ បន្ថយការបំពុលបរិស្ថាន
- បានចងក្រង និងបោះពុម្ពឯកសារស្រាវជ្រាវគម្រោងស្តីពី “ការគ្រប់គ្រងដីប្រកបដោយនិរន្តរភាពរបស់កសិករ ក្នុងការអនុវត្តប្រព័ន្ធកសិកម្មតំបន់ទំនាប” “ការប្រើប្រាស់ដីប្រកបដោយនិរន្តរភាពរបស់ជនជាតិដើមភាគតិច នៅតំបន់ភ្នំ” “សក្តានុពលនៃការប្រើផ្ទៃកសិកម្ម និងដីសរីរាង្គសម្រាប់ផលិតកម្មបន្លែ សំដៅលើកម្ពុស ជីវភាពសហគមន៍ និងកាត់បន្ថយសម្ពាធលើព្រៃឈើ” “សម្រង់បទពិសោធន៍ស្តីពីការស្តារដីរចរិល និងធ្វើ ឱ្យប្រសើរឡើងនូវជីវភាពរស់នៅតាមរយៈការអនុវត្តកសិកម្មចម្រុះ” ជាភាសាខ្មែរ-អង់គ្លេស ចំនួន ៣០០ក្បាល។
- បានបង្កើត និងថែរក្សាឡូត៍ស្តារព្រៃបង្កាត់ពូជឈើសំខាន់ៗចំនួន ៣២ហិកតា។

៤.៣ ការគ្រប់គ្រងឧស្សាសត្វសត្វ និងសង្គ្រោះថែរក្សាសត្វព្រៃ

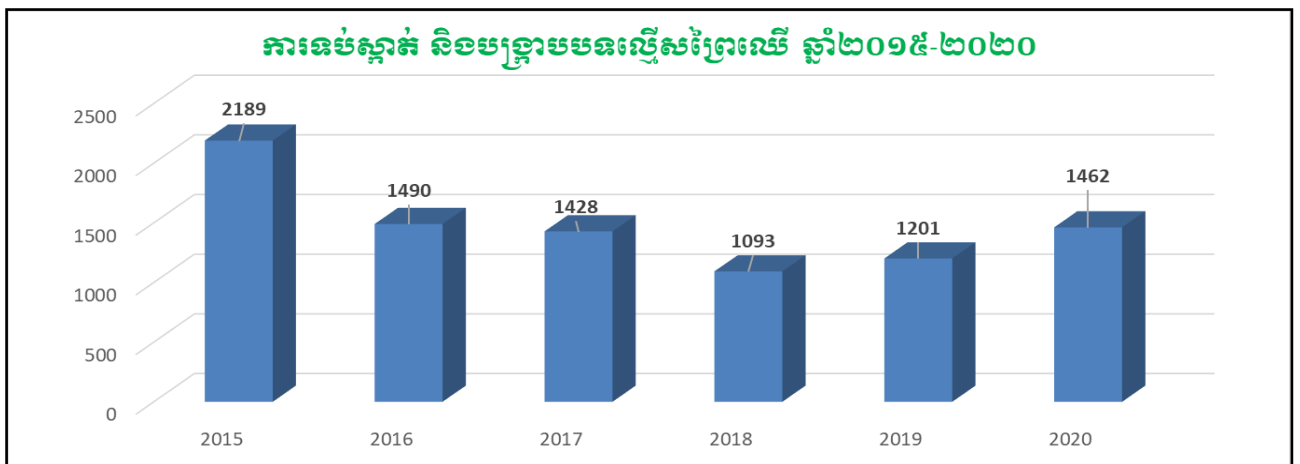
- បានកំពុងថែរក្សាសត្វព្រៃចំនួន ១ ៦១៣ក្បាល (បក្សីចំនួន ៥៦ប្រភេទ ចំនិកសត្វចំនួន ៤៥ប្រភេទ និងល្អិត ចំនួន ១៦ប្រភេទ)។
- បានសង្គ្រោះសត្វព្រៃថ្មីចំនួន ១ ៧៦៤ក្បាល និងស្តារលទ្ធភាពជីវសាស្ត្ររួចលែងទៅព្រៃធម្មជាតិនូវសត្វព្រៃ ចំនួន១ ៣៩៦ក្បាល
- គម្រោងអភិរក្សក្រពើកម្ពុជាក្នុងកិច្ចសហការជាមួយអង្គការ FFI បានល្អិតនៅតំបន់ដែនជម្រកក្រពើសំខាន់ៗ ចំនួន០៥ គឺ អាវ៉ែង ឆាយរាប តំបន់ស្តារក្រពើស្ទឹងដាច់ ស្ទឹងខៀវ (ខេត្តកោះកុង) និងអូរសោម (ខេត្ត ពោធិ៍សាត់)
- តាមដានវាយតម្លៃការអភិរក្សក្រពើប្រចាំឆ្នាំនៅតំបន់អភិរក្សសំខាន់ៗទាំង៥ខាងលើ បានរកឃើញលាមកចំនួន ៩០សំណាក ដានជើងចំនួន២៣កន្លែង និងឃើញក្រពើផ្ទាល់ចំនួន៥៣ក្បាល
- បានជួសជុលផ្លូវដោយក្រាលក្រួសក្រហមបាន២៩ គីឡូម៉ែត្រ និងកាប់ឆ្ការអនាម័យព្រៃបានទំហំ ៥៤ហិកតា នៅក្នុងតំបន់សួនសត្វ។

៤.៤ ពង្រឹងការអនុវត្តច្បាប់ស្តីពីព្រៃឈើ

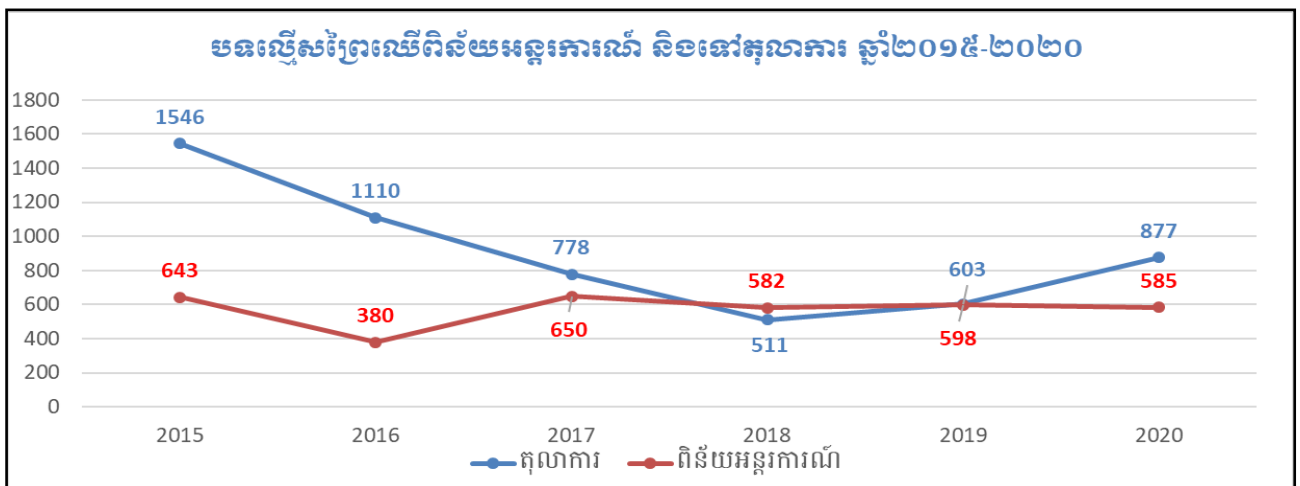
- សំណុំរឿងបទល្មើសព្រៃឈើ សត្វព្រៃ និងការបំពានដីព្រៃទទួលបានពីរដ្ឋបាលព្រៃឈើមូលដ្ឋាន និងក្រុមអន្តរាគមន៍បង្ក្រាបបទល្មើសសត្វព្រៃចល័តនៃរដ្ឋបាលព្រៃឈើសរុបចំនួន១ ៤៦២ករណី ក្នុងនោះសំណុំរឿងបទល្មើសព្រៃឈើត្រូវបានវិនិច្ឆ័យអន្តរការណ៍ចំនួន៥៨៥ករណី និងសំណុំរឿងបទល្មើសព្រៃឈើដែលត្រូវបញ្ជូនទៅតុលាការចំនួន៨៧៧ករណី

- បានធ្វើបច្ចុប្បន្នភាពសំណុំរឿងបទល្មើសព្រៃឈើ និងសត្វព្រៃ តាមរយៈការបង់ប្រាក់ពិន័យដោយតុលាការចំនួន៤៧ករណី (ក្រុមអន្តរាគមន៍បង្ក្រាបបទល្មើសសត្វព្រៃចល័តនៃរដ្ឋបាលព្រៃឈើ០៣ករណី ខណ្ឌរដ្ឋបាលព្រៃឈើក្រចេះចំនួន២២ករណី ត្បូងឃ្មុំចំនួន០២ករណី ស្វាយរៀងចំនួន០៦ករណី រតនគិរីចំនួន ០៥ករណី កំពង់ស្ពឺចំនួន០៣ករណី កំពង់ចាមចំនួន០៥ករណី និងខណ្ឌរដ្ឋបាលព្រៃឈើកំពង់ធំចំនួន០២ករណី)។

ក្រាហ្វិកទី២៨៖ ការទប់ស្កាត់ និងការបង្ក្រាបបទល្មើសព្រៃឈើពីឆ្នាំ២០១៥-២០២០



ក្រាហ្វិកទី២៩៖ បទល្មើសព្រៃឈើពិន័យអន្តរការណ៍ និងទៅតុលាការពីឆ្នាំ២០១៥-២០២០



៥. លទ្ធផលនៃការពង្រឹងសេវាការព្រៃ និងអភិវឌ្ឍន៍ធនធានមនុស្ស

៥. ១. ការលើកកម្ពស់ការកសាង និងការអនុវត្តគោលនយោបាយ និងការវិនិយោគឯកជនកសិកម្ម

ក្នុងអាណត្តិទី៦នេះ រាជរដ្ឋាភិបាលកម្ពុជាបានដាក់ចេញនូវយុទ្ធសាស្ត្រចតុកោណដំណាក់កាលទី៤ ហើយនៅតែចាត់ទុកវិស័យកសិកម្មជាវិស័យអាទិភាព ដើម្បីចូលរួមជំរុញកំណើនសេដ្ឋកិច្ច និងការកាត់បន្ថយភាពក្រីក្ររបស់ប្រជាជនកម្ពុជា។ ក្នុងគោលដៅជំរុញការធ្វើទំនើបកម្មក្នុងវិស័យកសិកម្ម ដើម្បីឆ្លើយតបទៅនឹងការវិវឌ្ឍផ្នែកសេដ្ឋកិច្ច

របស់ប្រទេស ជាពិសេសការប្រែប្រួលពីប្រទេសដែលមានការអភិវឌ្ឍតិចតួច មកជាប្រទេសដែលមានចំណូលមធ្យម កម្រិតទាប ក្រសួងកសិកម្ម រុក្ខាប្រមាញ់ និងនេសាទ បាននិងកំពុងជំរុញការងាររៀបចំក្របខ័ណ្ឌផែនការយុទ្ធសាស្ត្រ មួយចំនួនដូចខាងក្រោម៖

ក. លទ្ធផលនៃការរៀបចំផែនការ គោលនយោបាយ និងការគ្រប់គ្រងការងារវិនិយោគ

ក.១ លទ្ធផលនៃការរៀបចំផែនការ គោលនយោបាយ

ដោយមានការគាំទ្រពីថ្នាក់ដឹកនាំក្រសួង ក៏ដូចជាការចូលរួមសហការពីគ្រប់អង្គការជំនាញថ្នាក់កណ្តាល និង រាជធានីខេត្ត ក្នុងឆ្នាំ២០២០នេះ នាយកដ្ឋានជំនាញបានរៀបចំសេចក្តីព្រាងឯកសារគោលនយោបាយអភិវឌ្ឍន៍វិស័យ កសិកម្ម និងបានធ្វើការពិគ្រោះយោបល់ តាមរយៈកិច្ចប្រជុំក្នុងកម្រិតបច្ចេកទេសជាបន្តបន្ទាប់ (Zoom Meeting) ដើម្បីពិនិត្យពិភាក្សា និងប្រមូលធាតុចូលបន្ថែមពីអ្នកពាក់ព័ន្ធក្នុងវិស័យកសិកម្ម។ បានពិនិត្យឡើងវិញនូវរាល់ឯក សារគោលនយោបាយជាតិ និងគោលនយោបាយវិស័យពាក់ព័ន្ធ ផែនការយុទ្ធសាស្ត្រ ផែនការអភិវឌ្ឍន៍ និងឯកសារ សំខាន់ៗពាក់ព័ន្ធមួយចំនួនទៀត ដើម្បីជាគោលគំនិតសម្រាប់ដាក់បញ្ចូលទៅក្នុងឯកសារគោលនយោបាយនេះ។ បាន ចូលរួមប្រជុំ សិក្ខាសាលា បណ្តុះបណ្តាល ពិនិត្យផ្តល់យោបល់ និងសហការសម្របសម្រួលការងារជាមួយបណ្តា ក្រសួង ស្ថាប័ន និងអង្គការពាក់ព័ន្ធ ដៃគូអភិវឌ្ឍន៍ និងអង្គការជាតិនិងអន្តរជាតិនានា ស្តីពីផែនការមេអភិវឌ្ឍន៍វិស័យ កសិកម្មឆ្នាំ២០៣០ ផែនការយុទ្ធសាស្ត្រថវិកា និងថវិកាកម្មវិធី។ បានសម្របសម្រួលរៀបចំផែនការយុទ្ធសាស្ត្រថវិកា និងកម្មវិធីវិនិយោគសារធារណៈ៣ឆ្នាំរំកិល ២០២១-២០២៣ ផែនការសកម្មភាពថវិកាកម្មវិធីឆ្នាំ២០២១ គោលការណ៍ ណែនាំស្តីពីការរៀបចំផែនការយុទ្ធសាស្ត្រអភិវឌ្ឍន៍កសិកម្មឆ្នាំ២០១៩-២០២៣ សម្រាប់មន្ទីរកសិកម្ម រុក្ខា-ប្រមាញ់ និងនេសាទ រាជធានី ខេត្ត។ បានរៀបចំរបាយការណ៍សមិទ្ធផល ការងារក្នុងវិស័យកសិកម្មដែលចូលរួមអនុវត្តនូវគោល នយោបាយជាតិពាក់ព័ន្ធរួមមាន គោលនយោបាយជាតិស្តីពី ការអភិវឌ្ឍឧស្សាហកម្មកម្ពុជាឆ្នាំ២០១៥-២០២៥ (២) គោលនយោបាយជាតិស្តីពីមុខរបរនិងការងារឆ្នាំ២០១៥-២០២៥ (៣) គោលនយោបាយជាតិប្រជាជនឆ្នាំ ២០១៦-២០៣០ (៤) គោលដៅអភិវឌ្ឍន៍ដោយ ចីរភាពឆ្នាំ២០១៦-២០៣០។

ក.២. ការពង្រឹងប្រព័ន្ធព័ត៌មានស្ថិតិកសិកម្ម និងប្រព័ន្ធទីផ្សារកសិផល

បានសហការជាមួយក្រសួងផែនការក្នុងការចុះធ្វើការអង្កេត ជំរឿនកសិកម្មកម្ពុជាឆ្នាំ២០២០។ បានចុះពិនិត្យ តាមដានសភាពការណ៍និងការងារបង្កបង្កើនផលស្រូវឆ្នាំ២០២០ និងចូលរួមចុះត្រួតពិនិត្យ គ្រោះធម្មជាតិ (ជំនន់ទឹក ភ្លៀង) នៅតាមបណ្តាខេត្តដែលទទួលរងគ្រោះ។ បានរៀបចំរបាយការណ៍ការងារបង្កបង្កើនផលប្រចាំសប្តាហ៍ ជូន ប្រមុខរាជរដ្ឋាភិបាល និងបានផ្សព្វផ្សាយដល់គ្រប់ក្រសួងស្ថាប័នពាក់ព័ន្ធ ថ្នាក់ដឹកនាំក្រសួង និងអង្គការជំនាញ ក្រោមឱវាទ។ បានរៀបចំរបាយការណ៍សមិទ្ធផលក្នុងវិស័យកសិកម្ម និងទិសដៅអនុវត្តបន្ត ព្រមទាំងបានផ្សព្វផ្សាយ ដល់គ្រប់ក្រសួងស្ថាប័នពាក់ព័ន្ធ ថ្នាក់ដឹកនាំក្រសួង និងអង្គការជំនាញក្រោមឱវាទ។ បានចុះស្រង់ទិន្នន័យតម្លៃទីផ្សារ កសិផលទូទាំង២៥ រាជធានី ខេត្ត ដើម្បីផលិតព្រឹត្តិប័ត្រព័ត៌មានទីផ្សារ ប្រចាំខែ ប្រចាំឆ្នាំ និងបានផ្សព្វផ្សាយ ជូនគ្រប់ ថ្នាក់ដឹកនាំក្រសួង និងអង្គការជំនាញក្រោមឱវាទ។ បានចុះប្រមូលទិន្នន័យ និងវាយតម្លៃទៅលើស្ថានភាព មានសក្តា នុពលនៃផលិតភាពកសិកម្ម ព្រមទាំងកំណត់សហគមន៍គោលដៅ ដើម្បីជំរុញការអនុវត្ត និងឆ្លើយតបជាបន្ទាន់ក្នុង ដំណាក់កាលនៃជំងឺកូវីដ-១៩។ បានចុះពិនិត្យតាមដានការស្រង់ព័ត៌មានតម្លៃទីផ្សារកសិកម្មនៅតាមបណ្តាខេត្ត គោលដៅ និងរៀបចំវគ្គបណ្តុះបណ្តាលស្តីពី ការពង្រឹងវិធីសាស្ត្រប្រមូលព័ត៌មានថ្លៃកសិផល និងអង្កេតតម្លៃកសិផល ដែលមានសិក្ខាកាមសរុប ៤៤នាក់ ស្រ្តី ២០នាក់។ សិក្សាស្រាវជ្រាវព័ត៌មានតម្លៃអង្ករលើទីផ្សារអន្តរជាតិ តាមរយៈ គេហទំព័រ www.haroonabdulsaltar.com; www.thairiceexporters.or.th/price.htm; www.vietnamrice_netfirms.com; www.oryza.com និងត្រួតពិនិត្យ តាមដានការប្រើប្រាស់សារជាអក្សរ និងបញ្ចូលតម្លៃជាប្រចាំក្នុងគេហទំព័រ www.amis.org.kh។

ក.៣. ការពង្រឹងប្រព័ន្ធតាមដាន និងវាយតម្លៃ

រៀបចំបូកសរុបរបាយការណ៍សមិទ្ធកម្មស្តីពីលទ្ធផលនៃការអនុវត្តថវិកាកម្មវិធីប្រចាំ២០២០ និងបញ្ជូនទៅក្រសួងសេដ្ឋកិច្ចនិងហិរញ្ញវត្ថុ។ បានរៀបចំធ្វើរបាយការណ៍សមិទ្ធផលនៃការអនុវត្តគម្រោង និងថវិកាកម្មវិធីប្រចាំឆ្នាំជូនក្រសួង។ បានបើកគ្រប់គ្រងបណ្តុះបណ្តាល និងកិច្ចប្រជុំពិភាក្សាលើប្រព័ន្ធផែនការ តាមដាន និងវាយតម្លៃ។ បានសហការជាមួយអង្គការថវិកាថ្នាក់កណ្តាល និងរាជធានីខេត្ត ចុះពិនិត្យតាមដាន និងវាយតម្លៃការអនុវត្តថវិកាឆ្នាំ២០២០។ បានសម្របសម្រួល និងសហការបើកគ្រប់គ្រងបណ្តុះបណ្តាលស្តីពី ប្រព័ន្ធតាមដាន និងវាយតម្លៃគម្រោង និងថវិកាកម្មវិធីដល់អង្គការពាក់ព័ន្ធ និងមន្ទីរកសិកម្ម រុក្ខាប្រមាញ់ និងនេសាទរាជធានី ខេត្ត។ បានចូលរួមគ្រប់គ្រងបណ្តុះបណ្តាល សិក្ខាសាលា និងកិច្ចប្រជុំពិគ្រោះយោបល់ពាក់ព័ន្ធនឹងផែនការអភិវឌ្ឍន៍តាមបណ្តាវិស័យ ប្រព័ន្ធតាមដាន និងវាយតម្លៃពង្រឹងសមត្ថភាពស្ថាប័ន សុវត្ថិភាពស្បៀង ពិពិធកម្មកសិកម្ម ការរៀបចំថវិកាកម្មវិធី និងផែនការយុទ្ធសាស្ត្រថវិកាកម្មវិធីវិនិយោគសាធារណៈ និងការងារសម្របសម្រួលនៅក្រុមប្រឹក្សាអភិវឌ្ឍន៍កម្ពុជា។

៥.២. ការងារគ្រប់គ្រងហិរញ្ញវត្ថុសាធារណៈ

ក្រសួងកសិកម្ម រុក្ខាប្រមាញ់ និងនេសាទ បានបន្តរៀបចំផែនការថវិកា ដោយឈរលើគោលបំណង គោលនយោបាយរួមគឺ “ជំរុញកំណើនកសិកម្មនិងបង្កើនការនាំចេញផលិតផលកសិកម្មប្រកបដោយគុណភាព និងសុវត្ថិភាព តាមរយៈការលើកកម្ពស់ផលិតភាពកសិកម្មបង្កើនតម្លៃបន្ថែមនិងពង្រីកការប្រកួតប្រជែងទីផ្សារព្រមទាំងរក្សាបាននូវតុល្យភាពនៃការប្រើប្រាស់ដីកសិកម្ម និងធានាការគ្រប់គ្រងធនធានព្រៃឈើនិងផលផលប្រកបដោយនិរន្តរភាព”។ ក្នុងការឈានទៅសម្រេចគោលបំណងនេះ ក្រសួងបានដាក់ចេញនូវយុទ្ធសាស្ត្រសម្រាប់អនុវត្តកម្មវិធី អនុកម្មវិធីនិងចង្កោមសកម្មភាព ទៅតាមផ្នែកជំនាញនៃអង្គការថវិកាទាំង ៤៥អង្គការ ក្នុងនោះថ្នាក់កណ្តាលមានចំនួន២០អង្គការថវិកានិងមន្ទីរកសិកម្ម រុក្ខាប្រមាញ់ និងនេសាទ ចំនួន២៥ រាជធានី ខេត្ត។

ក្នុងឆ្នាំ២០២០នេះ ក្រសួងបានទទួលកញ្ចប់ថវិកាដែលជាថវិការបស់រាជរដ្ឋាភិបាល សម្រាប់ចំណាយក្នុងការអនុវត្តចង្កោមសកម្មភាពនៃអនុកម្មវិធី កម្មវិធី សរុបចំនួន ២៨០ ៩២៤លានរៀល។ ថវិកានេះបានបែងចែកសម្រាប់រដ្ឋបាលកណ្តាលចំនួន ១៧១ ៣២៥លានរៀល និងមន្ទីររាជធានីខេត្តចំនួន ១០៩ ៥៩៩លានរៀល។ ចំពោះលទ្ធផលនៃការអនុវត្តថវិកាក្នុងឆ្នាំ២០២០ សម្រេចបានដូចខាងក្រោម៖

១-ផ្នែកចំណូល: ក្រសួងសម្រេចអនុវត្តប្រមូលចំណូលសរុបបានចំនួន ៤៨ ០៨២,២លានរៀល ស្មើនឹង ១១៦% ធៀបនឹងច្បាប់ហិរញ្ញវត្ថុ ក្នុងនោះចំណូលពីផលទុននៃទ្រព្យសម្បត្តិរដ្ឋមានចំនួន១៦ ២៧២,៤ ស្មើនឹង ៥៨% ធៀបនឹងច្បាប់ហិរញ្ញវត្ថុ ចំណូលពីផលទុននៃការលក់ ជួលទ្រព្យសម្បត្តិ និងសេវាមានចំនួន ១៩ ៤៩៣,៧ ស្មើនឹង១៨១% ធៀបនឹងច្បាប់ហិរញ្ញវត្ថុ ចំណូលពីការដាក់ពិន័យ និងការដាក់ទណ្ឌកម្មអនុវត្តមានចំនួន១២ ២១៧,២ លានរៀល ស្មើនឹង ៤២៩% ធៀបនឹងច្បាប់ហិរញ្ញវត្ថុ និងផលហិរញ្ញវត្ថុមានចំនួន៩៨,៩លានរៀល។

២-ផ្នែកចំណាយ: បានអនុវត្តចំណាយថវិកាសរុបបានចំនួន ១២៥ ០៧៣,៦លានរៀល ស្មើនឹង៧៤% ធៀបនឹងច្បាប់ហិរញ្ញវត្ថុ និងស្មើនឹង៨៦%ធៀបនឹងឥណទានកែតម្រូវ ក្នុងនោះចំណាយលើការទិញមានចំនួន១៥ ២៣៤,៨លានរៀល ស្មើនឹង៨២% ធៀបនឹងឥណទានកែតម្រូវ ចំណាយលើសេវាកម្មមានចំនួន២២ ០៦៩,៧លានរៀល ស្មើនឹង៩៥% ធៀបនឹងឥណទានកែតម្រូវ។ ចំពោះចំណាយលើអត្ថប្រយោជន៍សង្គមមិនបានអនុវត្ត ដោយបញ្ហាជំងឺកូវីដ-១៩ (រាជរដ្ឋាភិបាលបានផ្អាកការប្រឡងជ្រើសរើសមន្ត្រីរាជការចូលក្របខ័ណ្ឌថ្មី)។ ចំណាយលើពន្ធអាករមានចំនួន ២៤១,៥លានរៀល ស្មើនឹង៨៤% ធៀបនឹងឥណទានកែតម្រូវ ចំណាយលើបន្ទុកបុគ្គលិកមានចំនួន៦៨ ៥៤៣,៨លានរៀល ស្មើនឹង៩៤% ធៀបនឹងឥណទានកែតម្រូវ និងចំណាយលើការឧបត្ថម្ភធនដល់គ្រឹះស្ថានសាធារណៈមានលក្ខណៈរដ្ឋបាល មានចំនួន១៨ ៩៨៣,៨លានរៀល ស្មើនឹង៩៧%ធៀបនឹងច្បាប់ហិរញ្ញវត្ថុ។

៣. គម្រោងថវិកាវិនិយោគរបស់រាជរដ្ឋាភិបាល: ក្នុងឆ្នាំ២០២០នេះ បានទូទាត់ចំណាយថវិកាវិនិយោគ ជំពូក២១ (គម្រោងវិនិយោគផ្ទាល់) ក្នុងនោះ បានទូទាត់លើការចំណាយថវិកាវិនិយោគក្នុងជំពូក២១ មានចំនួន ១៦ ០០០ ០០០ ០០០រៀល។ បានទូទាត់ថវិកាវិនិយោគជំពូក២១ សរុបមានចំនួន ៨ ៩៥១ ៨៦៦ ០០០រៀល ក្នុង នោះ កិច្ចសន្យាដើម្បីទូទាត់ជូនក្រុមហ៊ុនសំណង់បុរីកម្មករ លើការងារសាងសង់ហេដ្ឋារចនាសម្ព័ន្ធគាំទ្រផ្នែកបន្លែ (ផ្ទះសំណាញ់ បំពាក់ស៊ីទែនទឹកចំណុះ១ ៥០០លីត្រ និងប្រព័ន្ធលាយជីស្វ័យប្រវត្តិ) សម្រាប់គាំទ្រគម្រោង កម្មវិធី ជំរុញផលិតកម្មស្បៀងដែលមានតម្លៃ ១ ៦១៥ ៨៦៦ ០០០រៀល ស្មើនឹង១០០% នៃតម្លៃកិច្ចសន្យា បានទូទាត់ដំណាក់ កាលទី១ ជូនក្រុមហ៊ុន សំណង់ បុរី កម្មករ ខុអិលធីឌី លើការងារសាងសង់សំណង់ ហេដ្ឋារចនាសម្ព័ន្ធរូបវន្ត នៅតាម ស្ថានីយពិសោធន៍កសិកម្ម ស្ថិតនៅខេត្តកំពង់ស្ពឺ និងខេត្តកណ្តាល សរុបចំនួន២ ៩៣៤ ៤០០ ០០០រៀល ស្មើនឹង ៤០% នៃតម្លៃកិច្ចសន្យា និងបានទូទាត់ដំណាក់កាលទី២ ជូនក្រុមហ៊ុនសំណង់បុរីកម្មករ ខុអិលធីឌី លើការងារសាងសង់ សំណង់ហេដ្ឋារចនាសម្ព័ន្ធ រូបវន្តនៅតាមស្ថានីយពិសោធន៍កសិកម្ម ស្ថិតនៅក្នុងខេត្តកំពង់ស្ពឺ និងខេត្តកណ្តាល សរុប ចំនួន៤ ៤០១ ៦០០ ០០០រៀល ស្មើនឹង៦០% នៃតម្លៃកិច្ចសន្យា។

៤. ប្រាក់កក់ និងថ្លៃសម្បទានដីសេដ្ឋកិច្ច: បានទទួលបង្កាន់ដៃបង់ប្រាក់កក់ពីក្រុមហ៊ុនចំនួន ០១ (Pacific Victory Joint-Stock Company limited)។ បានចុះបំពេញបេសកកម្មប្រមូលថ្លៃសម្បទានដីសេដ្ឋកិច្ចសរុបមានចំនួន ៦៧ ក្រុមហ៊ុន ក្នុងខេត្តចំនួន ០៨។ បានទទួលចំណូលពីការបង់ថ្លៃសម្បទានដីសេដ្ឋកិច្ចពីក្រុមហ៊ុនចំនួន៣៩ ដែលមាន ទឹកប្រាក់សរុប ចំនួន១ ៤២១ ៤៣៣,៧៥\$ ស្មើនឹង ៥ ៨០០ ៦៦០៣៩២រៀល និងបានធ្វើបច្ចុប្បន្នភាពព័ត៌មាន ក្នុងបញ្ជីតាមដានក្រុមហ៊ុនសម្បទានដីសេដ្ឋកិច្ច។

៥. ការងារបិទ និងបើកបញ្ជីប្រគល់ ទទួលទ្រព្យសម្បត្តិ: បានចុះបិទ និងបើកបញ្ជីប្រគល់ទទួលថវិកា និងទ្រព្យ សម្បត្តិសម្រាប់ការផ្ទេរតួនាទី ភារកិច្ច និងការទទួលខុសត្រូវរបស់ថ្នាក់ដឹកនាំដែលត្រូវផ្លាស់ប្តូរ និងចូលនិវត្តន៍ នៅមន្ទីរ កសិកម្ម រុក្ខាប្រមាញ់ និងនេសាទខេត្តស្វាយរៀង វិទ្យាស្ថានជាតិកសិកម្មកំពង់ចាម និងវិទ្យាស្ថានស្រាវជ្រាវ កៅស៊ូ កម្ពុជា។ បានចុះពិនិត្យ និងវាយតម្លៃទ្រព្យសម្បត្តិរបស់គម្រោងកម្មវិធី “ជំរុញកំណើនវិស័យកសិកម្មប្រកបដោយចីរភាព និងបរិយាប័ន្នអនុវិស័យជលផល និងផលិតកម្មសត្វ” របស់អនុវិស័យបសុសត្វ ក្រោមជំនួយឥតសំណងរបស់សហភាព អឺរ៉ុបដែលបានបញ្ចប់ ដើម្បីប្រគល់ជូនក្រសួងកសិកម្ម រុក្ខាប្រមាញ់ និងនេសាទ។ បានពិនិត្យ វាយតម្លៃបញ្ចប់សុពល ភាពស្តីពីការសាងសង់ហេដ្ឋារចនាសម្ព័ន្ធស្រោចស្រព ឃ្លាំងដាក់គ្រឿងយន្ត ផ្ទះសំណាញ់ លានហាលស្រូវ អាងស្តុក ទឹកអាកាស អាងស្តុកទឹកបឋម នៅតាមមណ្ឌលអភិវឌ្ឍន៍កសិកម្ម និងស្ថានីយពិសោធន៍ កសិកម្មចំនួន ០៤កន្លែង របស់អគ្គនាយកដ្ឋានកសិកម្ម នៅខេត្តកណ្តាល តាកែវ ស្វាយរៀង និងខេត្តឧត្តរមានជ័យ។ បានចុះពិនិត្យ និងវាយតម្លៃ ទ្រព្យសម្បត្តិរបស់គម្រោងកម្មវិធី “ជំរុញកំណើនវិស័យកសិកម្មប្រកបដោយចីរភាពនិងបរិយាប័ន្ន: អនុវិស័យជលផល និងផលិតកម្មសត្វ” របស់អនុវិស័យជលផល ក្រោមជំនួយឥតសំណងរបស់សហភាពអឺរ៉ុបដែលបានបញ្ចប់ ដើម្បី ប្រគល់ជូនក្រសួងកសិកម្ម រុក្ខាប្រមាញ់ និងនេសាទ។ បានចូលរួមដេញថ្លៃ លក់ជាសាធារណៈនូវទ្រព្យសម្បត្តិចាស់ៗ ខូចទ្រុឌទ្រោមប្រើប្រាស់រំលងកើត ដែលស្នើសុំជម្រះចេញពីបញ្ជីសារពើភណ្ឌទ្រព្យសម្បត្តិរដ្ឋរបស់មន្ទីរកសិកម្ម រុក្ខា- ប្រមាញ់ និងនេសាទ ខេត្តបាត់ដំបង។

៦. ការងារកែទម្រង់ការគ្រប់គ្រងហិរញ្ញវត្ថុសាធារណៈ: បានចូលរួមប្រជុំ Online ជាមួយក្រុមបេសកកម្មរបស់ ADB លើវឌ្ឍនភាពនៃការអនុវត្តគម្រោងពង្រឹងការគ្រប់គ្រងហិរញ្ញវត្ថុសាធារណៈ។ បានចូលរួមកិច្ចប្រជុំបូកសរុបស្តីពី ការអនុវត្តគម្រោងពង្រឹងការគ្រប់គ្រងហិរញ្ញវត្ថុសាធារណៈប្រចាំឆ្នាំ២០២០ ក្រោមកិច្ចព្រមព្រៀងហិរញ្ញប្បទានរបស់ ធនាគារអភិវឌ្ឍន៍អាស៊ីតាមរយៈប្រព័ន្ធវីឌីអូអនឡាញ។ បានរៀបចំរបាយការណ៍សមិទ្ធកម្មនៃការអនុវត្តផែនការ សកម្មភាពប្រចាំត្រីមាសទី៣ ឆ្នាំ២០២០ នៃកម្មវិធីកែទម្រង់ការគ្រប់គ្រងហិរញ្ញវត្ថុសាធារណៈរបស់ក្រសួងកសិកម្ម រុក្ខាប្រមាញ់ និងនេសាទ។ បានចូលរួមកិច្ចប្រជុំ ស្តីពីការរៀបចំថវិកា និងលទ្ធផលគន្លឹះក្នុងឆ្នាំ២០២១ ក្រោមកម្មវិធី កែទម្រង់ការគ្រប់គ្រងហិរញ្ញវត្ថុសាធារណៈតាមរយៈប្រព័ន្ធវីឌីអូ ឯកឧត្តមអគ្គលេខាធិការរងនៃអគ្គលេខាធិការដ្ឋាន គណៈកម្មាធិការដឹកនាំការងារកែទម្រង់ការគ្រប់គ្រងហិរញ្ញវត្ថុសាធារណៈ។

៧ . ការងារផ្គត់ផ្គង់ និងគ្រប់គ្រងសន្និធិ: បានទទួលគ្រប់គ្រងសន្និធិឃ្នាំងដោយបានធ្វើការបញ្ចូលបញ្ចេញ និងបែងចែកបើកផ្តល់ជូនបណ្តាអង្គភាពក្រោមឱវាទក្រសួងកសិកម្ម រុក្ខាប្រមាញ់ និងនេសាទនូវប្រេងឥន្ធនៈ សម្ភារ ការិយាល័យ សម្ភារបរិក្ខារ និងសង្ហារម្ម សម្រាប់ការប្រើប្រាស់ប្រចាំឆ្នាំ២០២០ ដែលមានថវិកាសរុបចំនួន ១ ៣១៣ ១៦៣ ០០០រៀល ក្នុងនោះ ប្រេងឥន្ធនៈមានថវិកាចំនួន ៨៣៤ ៨៥០ ០០០រៀល សម្ភារការិយាល័យ មានថវិកាចំនួន ១១៥ ១០២ ០០០រៀល សម្ភារបរិក្ខារបច្ចេកទេសព័ត៌មានវិទ្យា មានថវិកាចំនួន ២៨៤ ២៤១ ០០០រៀល សម្ភារ បរិក្ខារបច្ចេកទេសមិនមែន ព័ត៌មានវិទ្យា មានថវិកាចំនួន ៧៨ ៩៧០ ០០០រៀល។

៨. ការគ្រប់គ្រងទ្រព្យសម្បត្តិរដ្ឋ: បានចូលរួមពិនិត្យ និងផ្តល់ជំនួយបញ្ជីសារពើភណ្ឌទ្រព្យសម្បត្តិរដ្ឋឆ្នាំ២០១៩ របស់អង្គការភ្នាក់ងារកសិកម្ម ក្រោមឱវាទក្រសួងកសិកម្ម រុក្ខាប្រមាញ់ និងនេសាទ និងមន្ទីរកសិកម្ម រុក្ខាប្រមាញ់ និង នេសាទ រាជធានី-ខេត្តទាំង២៥។ បានជម្រះចេញពីបញ្ជីសារពើភណ្ឌទ្រព្យសម្បត្តិរដ្ឋរបស់រដ្ឋបាលព្រៃឈើ អគ្គាធិការ- ដ្ឋាន នាយកដ្ឋានកិច្ចការរដ្ឋបាល នាយកដ្ឋានបុគ្គលិក និងអភិវឌ្ឍន៍ធនធានមនុស្ស នាយកដ្ឋានផែនការ និងស្ថិតិ នាយកដ្ឋានគណនេយ្យ ហិរញ្ញវត្ថុ និងមន្ទីរកសិកម្ម រុក្ខាប្រមាញ់ និងនេសាទខេត្តបាត់ដំបង។ បានចូលរួមដេញថ្លៃ លក់ជាសាធារណៈនូវសត្វគោចំនួន០៤ក្បាល ដែលបានស្នើសុំជម្រះចេញពីបញ្ជីរបស់ស្ថានីយចិញ្ចឹមគោពូជភ្នំតាម៉ៅ នៃអគ្គនាយកដ្ឋានសុខភាពសត្វ និងផលិតកម្មសត្វ។ បានចុះពិនិត្យ និងវាយតម្លៃទ្រព្យសម្បត្តិរបស់គម្រោងកម្មវិធី “ជំរុញវិស័យកសិកម្មប្រកបដោយចីរភាព និងបរិយាប័ន្នៈអនុវិស័យផលជល និងផលិតកម្មសត្វ” របស់អនុវិស័យ ផលិតកម្មសត្វ និងអនុវិស័យផលជល ក្រោមជំនួយហិរញ្ញប្បទានឥតសំណងរបស់សហភាពអឺរ៉ុប និងគម្រោង FAO ស្តីពីគំនិត ផ្តួចផ្តើមគ្រប់គ្រងសុខភាពសត្វ បរិស្ថានអនុតំបន់សម្រាប់ផលិតកម្មសត្វតាមគ្រួសារ-(EAHIM) ដែលត្រូវ ប្រគល់ជូនក្រសួងកសិកម្ម រុក្ខាប្រមាញ់ និងនេសាទ នៅអគ្គនាយកដ្ឋានសុខភាពសត្វ និងផលិតកម្មសត្វ រដ្ឋបាលផលជល និងមន្ទីរកសិកម្ម រុក្ខាប្រមាញ់ និងនេសាទរាជធានី ខេត្តទាំង២៥។ បានចូលរួមប្រជុំពិនិត្យ វាយតម្លៃទីតាំងដី០១ កន្លែង ដែលស្នើសុំកាត់ត្រាចូលក្នុងបញ្ជីសារពើភណ្ឌទ្រព្យសម្បត្តិរដ្ឋរបស់រដ្ឋបាលផលជល ទីតាំងដីកសិដ្ឋានផលិត ពូជស្រូវទំលូសំរោងរបស់អគ្គនាយកដ្ឋានកសិកម្ម ទីតាំងដី០១កន្លែងនៅភូមិប្រសូតិ២ ឃុំកណ្តៀងរាយ ស្រុកស្វាយ ទាប ខេត្តស្វាយរៀង។ ពិនិត្យ សិក្សានិងវាយតម្លៃទីតាំងដីរដ្ឋបាលផលជល ដែលត្រូវធ្វើការដោះដូរជាមួយក្រុមហ៊ុន ម៉ូឌែនវីសិនគ្រុប ខុអិលធីឌី ទីតាំងដីមន្ទីរកសិកម្ម រុក្ខាប្រមាញ់ និងនេសាទ ខេត្តព្រះសីហនុ ដែលត្រូវធ្វើការដោះដូរ ជាមួយក្រុមហ៊ុន ស៊ីខេខេ អិនវេសមិន ឯ.ក ការដោះដូរទីតាំងដី អធិការដ្ឋាន រដ្ឋបាលព្រៃឈើ ឈូងសមុទ្រនៃរដ្ឋបាល ព្រៃឈើ ពិនិត្យនិងវាយតម្លៃការលក់ផ្តាច់ចំណែកដីសម្បទានរបស់ក្រុមហ៊ុន អាហ្គេស្តារវិនិយោគ ពិនិត្យនិងផ្ទៀង ផ្ទាត់បញ្ជីគណនេយ្យឆ្នាំ២០១៩ របស់មន្ទីរកសិកម្ម រុក្ខាប្រមាញ់ និងនេសាទរាជធានី ខេត្តទាំង២៥។

៩. ការងារលទ្ធកម្មសាធារណៈ: បានចូលរួមនិងជួយរៀបចំឯកសារអង្គការលទ្ធកម្មសម្រាប់ដំណើរការអនុវត្ត កិច្ចលទ្ធកម្មសម្រាប់បម្រើឱ្យការផ្គត់ផ្គង់ទំនិញ ការសាងសង់ ជួសជុលសំណង់ សេវាកម្ម និងសេវាទីប្រឹក្សាជូនអង្គ ភាពនានាក្រោមឱវាទក្រសួងកសិកម្ម រុក្ខាប្រមាញ់ និងនេសាទ សរុបចំនួន២៥គម្រោង ដែលមានថវិកាសរុបចំនួន ២១ ៧៦៤ ៨៩៥ ៩០០រៀល ក្នុងនោះ កិច្ចលទ្ធកម្មទំនិញមានចំនួន ១៤គម្រោង មានទឹកប្រាក់សរុបចំនួន ៧ ៨៨២ ៣៦៥ ៩០០រៀល កិច្ចលទ្ធកម្មសំណង់មានចំនួន ០៧គម្រោង មានទឹកប្រាក់សរុបចំនួន ១១ ០១៩ ៩៨២ ០០០ រៀល កិច្ចលទ្ធកម្មសេវាកម្មមានចំនួន ០៤គម្រោង មានទឹកប្រាក់សរុបចំនួន ២ ៨៦២ ២៧៨ ០០០រៀល។ បានចូល រួមចុះពិនិត្យវាយតម្លៃបញ្ចប់សុពលភាពថែទាំគុណភាពសំណង់សម្រាប់ការអនុវត្តកិច្ចសន្យាលទ្ធកម្ម សំណង់ចំនួន ០៦គម្រោង ដែលរួមមាន៖ (១) បានចុះពិនិត្យវាយតម្លៃបញ្ចប់សុពលភាពការងារដឹកប្រឡាយ ការពារ តំបន់ចម្ការឈើ ដាំគ្រញូងនៅស្ថានីយផ្សព្វផ្សាយ និងស្តារព្រៃឈើនៅខេត្តកំពង់ធំ និងខេត្តព្រះសីហនុ ប្រចាំឆ្នាំ ២០១៩ (២) បាន ចុះពិនិត្យវាយតម្លៃបញ្ចប់សុពលភាពស្តីពីការងារជួសជុល កែលម្អអគាររដ្ឋបាលប្រចាំឆ្នាំ២០១៩ របស់អង្គការក្រោម ឱវាទក្រសួងកសិកម្ម រុក្ខាប្រមាញ់ និងនេសាទ (៣) បានចុះពិនិត្យ វាយតម្លៃបញ្ចប់សុពលភាព ស្តីពីការងារជួសជុល ប្រព័ន្ធការពារភ្លើងឆេះ អនាម័យទ្រុងសត្វ និងបណ្តាញផ្លូវទឹកពីទន្លេបាទីនៅខេត្តស្វាយរៀង និងមណ្ឌលសង្គ្រោះសត្វ

ព្រៃភ្នំតាម៉ៅ ជួសជុលរបង និងក្លោងទ្វារវិទ្យាស្ថានស្រាវជ្រាវ និងអភិវឌ្ឍន៍ព្រៃឈើសត្វព្រៃ និងអគាររដ្ឋបាលរបស់រដ្ឋ-
បាលព្រៃឈើប្រចាំឆ្នាំ២០១៩ (៤) ការងារសាងសង់ហេដ្ឋារចនាសម្ព័ន្ធស្រោចស្រព ឃ្នាំងដាក់គ្រឿងយន្ត ផ្ទះសំណាញ់
លានហាលស្រូវ អាងស្តុកទឹកអាកាស អាងស្តុកទឹកបឋម នៅតាមមណ្ឌលអភិវឌ្ឍន៍ កសិកម្ម និងស្ថានីយពិសោធន៍
កសិកម្មចំនួន០៤កន្លែង របស់អគ្គនាយកដ្ឋានកសិកម្ម នៅខេត្តកណ្តាល តាកែវ ស្វាយរៀង និងខេត្តឧត្តរមានជ័យ
(៥) ការងារសាងសង់ហេដ្ឋារចនាសម្ព័ន្ធគាំទ្រផ្នែកបន្លែ និងស្រូវសម្រាប់ដំណើរការគម្រោងកម្មវិធីជំរុញផលិតកម្ម
ស្បៀងឆ្នាំ២០១៨ របស់អគ្គនាយកដ្ឋានកសិកម្ម នៅតាមខេត្តគោលដៅដូចជា ខេត្តកណ្តាល តាកែវ កំពង់ស្ពឺ កំពង់ធំ
បាត់ដំបង និងខេត្តព្រៃវែង (៦) ការងារបោះបង្គោលព្រំប្រទល់ ព្រៃលិចទឹក បង្គោលអភិរក្សជលផល និងស្នាក់ការ
បណ្តែតទឹកប្រចាំឆ្នាំ២០១៩ របស់រដ្ឋបាលជលផល។

៥.៣. ការគ្រប់គ្រងធនធានមនុស្សក្នុងវិស័យកសិកម្ម

៥.៣.១. ការគ្រប់គ្រងធនធានមនុស្ស

ក្នុងឆ្នាំ២០១៩នេះ ក្រសួងកសិកម្ម រុក្ខាប្រមាញ់ និងនេសាទ មានមន្ត្រីរាជការសរុបចំនួន៥ ៩៣៩នាក់ នារី
១ ៤៥៣នាក់ ស្មើនឹង២៤,៤៦% ក្នុងនោះអង្គភាពថ្នាក់កណ្តាលមានចំនួន២ ៩១៥នាក់ នារី៨៣៣នាក់ ស្មើនឹង
២៨,៥៧% ថ្នាក់រាជធានី ខេត្តមានចំនួន៣ ០២៤នាក់ នារី៦២០នាក់ ស្មើនឹង២០,៥០%។ ទន្ទឹមនឹងនេះ ក្រសួងបាន
ដាក់មន្ត្រីឱ្យចូលនិវត្តន៍ចំនួន១១៣នាក់ នារី១៧នាក់ និងចូលនិវត្តន៍មុនអាយុចំនួន១១នាក់ នារី០១នាក់ មន្ត្រីស្ថិតក្នុង
ភាពទំនេរគ្មានបៀវត្សចំនួន៥៩នាក់ នារី១៩នាក់ និងបានលុបឈ្មោះមន្ត្រីចេញពីក្របខ័ណ្ឌចំនួន ៤៦នាក់ នារី១១
នាក់ (បោះបង់ការងារ លាល្អប់ពីការងារ និងមរណភាព)។ ក្រសួងបានធ្វើការប្រឡងប្រជែងជ្រើសរើសមន្ត្រី
ក្របខ័ណ្ឌថ្មីចំនួន១២០នាក់ (ក្របខ័ណ្ឌ"ក"ចំនួន១១៧នាក់ នារីចំនួន៣៨នាក់ និង"ខ"ចំនួន០៣នាក់ និងបាន
តែងតាំង និងផ្ទេរសម្របសម្រួលភារកិច្ចមន្ត្រីរាជការបានចំនួន៤២៣នាក់ នារីចំនួន១១៧នាក់។

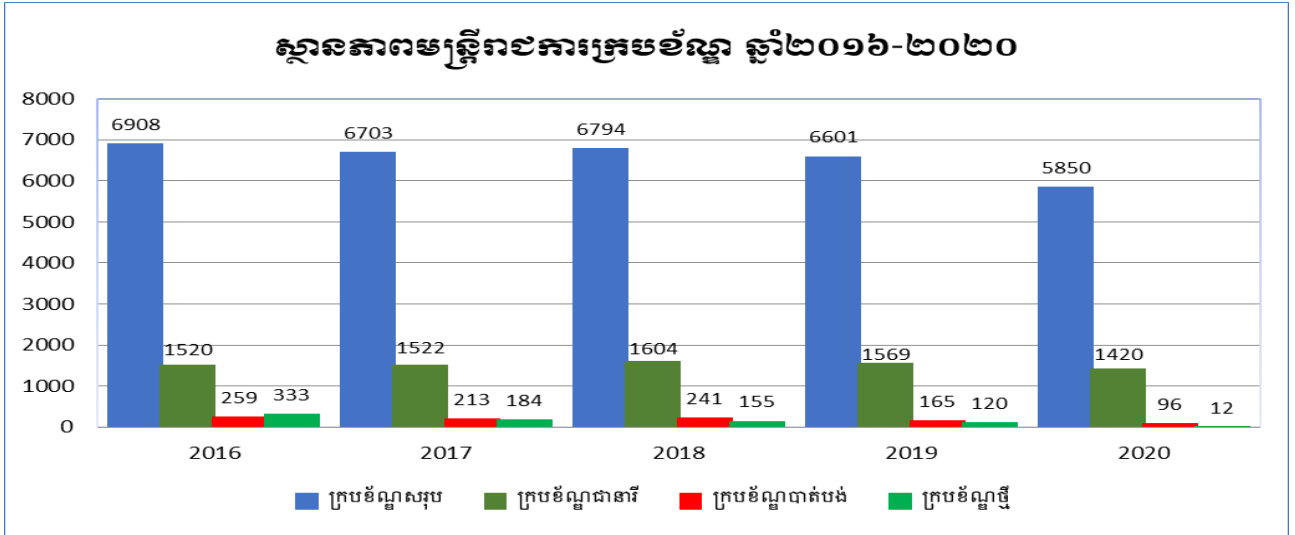
ផ្អែកតាមក្រាហ្វិកនៃស្ថានភាពក្របខ័ណ្ឌមន្ត្រីរាជការក្នុងរយៈពេល០៥ឆ្នាំ (២០១៥-២០១៩) ឃើញថាចំនួន
ក្របខ័ណ្ឌបានថយចុះជាបន្តបន្ទាប់ទន្ទឹមនឹងក្របខ័ណ្ឌថ្មីទទួលបាន មិនមានតុល្យភាពនឹងក្របខ័ណ្ឌដែលបានបាត់បង់។
ករណីនេះជាបញ្ហាប្រឈមសម្រាប់ការចូលរួមអនុវត្តគោលនយោបាយរបស់រាជរដ្ឋាភិបាល ជាពិសេសកម្មវិធីកំណែ
ទម្រង់រដ្ឋបាលថ្នាក់ក្រោមជាតិ និងការធ្វើឱ្យសម្រេចជោគជ័យនូវផែនការយុទ្ធសាស្ត្ររបស់ក្រសួង ។

៥.៣.២. ការអភិវឌ្ឍធនធានមនុស្ស

ក្នុងឆ្នាំ២០២០នេះ ក្រសួងកសិកម្ម រុក្ខាប្រមាញ់ និងនេសាទ មានមន្ត្រីរាជការសរុបចំនួន៥ ៨៥០នាក់ ស្រ្តី
១ ៤២០នាក់ ស្មើនឹង២៤,២៧% ក្នុងនោះអង្គភាពថ្នាក់កណ្តាលមានចំនួន២ ៩២០នាក់ ស្រ្តី៨២៤នាក់ ស្មើនឹង
២៨,២១% ថ្នាក់រាជធានី ខេត្តមានចំនួន២ ៩៣០នាក់ ស្រ្តី៥៩៦នាក់ ស្មើនឹង២០,៣៤%។ ទន្ទឹមនឹងនេះ ក្រសួងបាន
ដាក់មន្ត្រីឱ្យចូលនិវត្តន៍ចំនួន ២៣នាក់ ស្រ្តី១៣នាក់ និងចូលនិវត្តន៍មុនអាយុចំនួន៣៧នាក់ ស្រ្តី០៩នាក់ ដាក់មន្ត្រីស្ថិត
ក្នុងភាពទំនេរគ្មានបៀវត្សចំនួន៤៥នាក់ ស្រ្តី១៤នាក់ និងបានលុបឈ្មោះមន្ត្រីចេញពីក្របខ័ណ្ឌចំនួន២៧នាក់ ស្រ្តី ០៤
នាក់ (បោះបង់ការងារ លាល្អប់ពីការងារ និងមរណភាព)។ ក្រសួងបានទទួលមន្ត្រីក្របខ័ណ្ឌថ្មីចំនួន១២នាក់
(ក្របខ័ណ្ឌ"ក"ចំនួន០៤នាក់ និង"ខ"ចំនួន០៨នាក់) ពីសាលាកូមិទ្ធរដ្ឋបាល តាមរយៈសេចក្តីសម្រេចរបស់ក្រសួង
មុខងារសាធារណៈ និងបានតែងតាំងដំឡើងឋានៈ និងផ្ទេរសម្របសម្រួលភារកិច្ចមន្ត្រីរាជការបានចំនួន១១៩នាក់ ស្រ្តីចំនួន
៣៤នាក់។ ម្យ៉ាងវិញទៀត ក្រសួងបានធ្វើសមាហរណកម្មមន្ត្រីរាជការដែលកំពុងបំពេញការងារនៅការិយាល័យ
កសិកម្មក្រុង ស្រុក ខណ្ឌ នៅតាមបណ្តាមន្ទីរកសិកម្ម រុក្ខាប្រមាញ់ និងនេសាទរាជធានី ខេត្ត ចំនួន ៧៧៤នាក់ ក្នុងនោះ
ស្រ្តី១៥០នាក់ និងមន្ត្រីជាប់កិច្ចសន្យាចំនួន១៨នាក់ ទៅឱ្យរដ្ឋបាលថ្នាក់ក្រោមជាតិ (រាជធានី ក្រុង ស្រុក ខណ្ឌ)នៃ
ក្របខ័ណ្ឌក្រសួងមហាផ្ទៃ។

ផ្អែកតាមក្រាហ្វិកនៃស្ថានភាពក្របខ័ណ្ឌមន្ត្រីរាជការក្នុងរយៈពេល០៥ឆ្នាំ (២០១៦-២០២០) ឃើញថាចំនួន ក្របខ័ណ្ឌបានថយចុះជាបន្តបន្ទាប់ទន្ទឹមនឹងក្របខ័ណ្ឌថ្មីទទួលបាន មិនមានតុល្យភាពនឹងក្របខ័ណ្ឌដែលបានបាត់បង់។ ករណីនេះជាបញ្ហាប្រឈមសម្រាប់ការចូលរួមអនុវត្តគោលនយោបាយរបស់រាជរដ្ឋាភិបាល ជាពិសេសកម្មវិធីកំណែ ទម្រង់រដ្ឋបាលថ្នាក់ក្រោមជាតិ និងការធ្វើឱ្យសម្រេចជោគជ័យនូវផែនការយុទ្ធសាស្ត្ររបស់ក្រសួង។

ក្រាហ្វិកទី៣០៖ ស្ថានភាពមន្ត្រីរាជការក្របខ័ណ្ឌឆ្នាំ២០១៦-២០២០



ជាមួយគ្នានេះ ដើម្បីឆ្លើយតបទៅនឹងកំណែទម្រង់ស៊ីជម្រៅនិងកម្មវិធីកំណែទម្រង់រដ្ឋបាលសាធារណៈរបស់ រាជរដ្ឋាភិបាលកម្ពុជា ក្រសួងកសិកម្ម រុក្ខាប្រមាញ់ និងនេសាទ បានកំពុងរៀបចំប្រព័ន្ធគ្រប់គ្រងធនធានមនុស្សតាម ព័ត៌មានវិទ្យា (HRMIS) ដោយនឹងដាក់ឱ្យដំណើរការជាផ្លូវការនៅឆ្នាំ២០២១នេះ និងបានរៀបចំគោលនយោបាយ ធនធានមនុស្សសម្រាប់វិស័យកសិកម្ម រុក្ខាប្រមាញ់ និងនេសាទផងដែរ។

៥.៣.៣. ការងារបណ្តុះបណ្តាលនិស្សិត

នៅក្នុងនីតិកាលកន្លងមក យុទ្ធសាស្ត្រចតុកោណរបស់រាជរដ្ឋាភិបាលបានកំណត់អាទិភាពចម្បងចំនួន៤ គឺ៖ ផ្លូវ ទឹក ភ្លើង និងមនុស្ស។ ប៉ុន្តែនៅក្នុងបរិបទសេដ្ឋកិច្ចពិបាក និងបច្ចេកវិទ្យាទំនើបប្រកបដោយឧត្តមភាព និងការប្រកួត ប្រជែងដែលមានសន្ទុះយ៉ាងខ្លាំងក្លា រាជរដ្ឋាភិបាលនីតិកាលទី៦នៃរដ្ឋសភា បានផ្តល់ការយកចិត្តទុកដាក់កាន់តែខ្លាំង លើការអភិវឌ្ឍធនធានមនុស្ស មានន័យថា ប្រែក្លាយអាទិភាពចម្បងចំនួន៤ នៅក្នុងយុទ្ធសាស្ត្រចតុកោណដំណាក់ កាលទី៣ គឺ៖ មនុស្ស ផ្លូវ ភ្លើង និងទឹក ដែលត្រូវអនុវត្តបន្តទៀតនៅក្នុងដំណាក់កាលទី៤នេះ ។

ដើម្បីឆ្លើយតបទៅនឹងការកំណត់អាទិភាព “មូលធនមនុស្ស” របស់រាជរដ្ឋាភិបាលកម្ពុជា ក្រសួងកសិកម្ម រុក្ខា ប្រមាញ់ និងនេសាទ បានខិតខំប្រឹងប្រែង និងយកចិត្តទុកដាក់ក្នុងការពង្រឹងសមត្ថភាពមន្ត្រីរាជការប្រកបដោយគុណវុឌ្ឍិ ខ្ពស់តាមរយៈការបណ្តុះបណ្តាលរយៈពេលខ្លី មធ្យម និងរយៈពេលវែងទាំងក្នុង និងក្រៅប្រទេស។

ជាក់ស្តែងក្នុងឆ្នាំ២០២០ ក្រសួងបានបណ្តុះបណ្តាលមន្ត្រីរាជការសរុបចំនួន២ ៧៣៤នាក់ ស្រ្តី២២៦នាក់។ វគ្គបណ្តុះបណ្តាលក្នុងប្រទេសរយៈពេលខ្លីនិងមធ្យមសរុបមានចំនួន២ ៣៤១នាក់ ស្រ្តី៥៣៤នាក់ និងវគ្គបណ្តុះបណ្តាល ក្រៅប្រទេសសរុបមានចំនួន៣៩៣នាក់ ស្រ្តី៩២នាក់ ក្នុងនោះ៖ វគ្គបណ្តុះបណ្តាលរយៈពេលខ្លី និងមធ្យម មានចំនួន ៣៧៣នាក់ ស្រ្តី៨៤នាក់ និងវគ្គបណ្តុះបណ្តាលរយៈពេលវែងមានចំនួន២០នាក់ ស្រ្តីចំនួន ០៨នាក់ (ថ្នាក់បណ្ឌិតចំនួន ០៥នាក់ និងបរិញ្ញាបត្រចំនួន១៥នាក់)។

នៅក្នុងបរិបទនៃវិបត្តិជំងឺឆ្លងកូវីដ-១៩ បានកំពុងរីករាលដាលជាសកលនិងជះឥទ្ធិពលអាក្រក់ដល់សេដ្ឋកិច្ច និងសង្គមនៅតាមបណ្តាប្រទេសស្ទើរតែទាំងអស់ពេញពិភពលោក រួមទាំងកម្ពុជាយើងយ៉ាងណាក្តី ក៏ក្រសួងនៅតែ

ផ្ដោតការយកចិត្តទុកដាក់លើការអភិវឌ្ឍសមត្ថភាពមន្ត្រីរាជការ ដោយបានធ្វើការសម្របសម្រួល និងសហការជាមួយ អង្គការក្រោមឱវាទនិងដៃគូអភិវឌ្ឍន៍នានាធ្វើការបណ្តុះបណ្តាលពាក់ព័ន្ធតាមរយៈប្រព័ន្ធអនឡាញ (Online)។

តារាងទី១៖ ស្ថិតិបណ្តុះបណ្តាលវគ្គខ្លី មធ្យម និងវែង របស់មន្ត្រីរាជការ និស្សិត នៅក្នុងប្រទេសនិងក្រៅប្រទេស របស់ ក្រសួងកសិកម្ម រុក្ខាប្រមាញ់ និងនេសាទ ឆ្នាំ២០២០

ល.រ	ប្រទេស	បណ្តុះបណ្តាល វគ្គខ្លី(នាក់)	ថ្នាក់កម្រិតសញ្ញាបត្រ			សរុប	
			ថ្នាក់បរិ.	ថ្នាក់បរិ.ជាន់ខ្ពស់	ថ្នាក់បណ្ឌិត	ចំនួន (នាក់)	ស្ត្រី
I. វគ្គបណ្តុះបណ្តាលនៅក្នុងប្រទេស							
១	ក្នុងប្រទេស	២ ៣៤១				២ ៣៤១	៥៣៤
សរុប I		២ ៣៤១				២ ៣៤១	៥៣៤
II. វគ្គបណ្តុះបណ្តាលនៅក្រៅប្រទេស							
២	កូរ៉េ	២២		១០	១	៣៣	១០
៣	ជប៉ុន	២០		៤	២	២៦	១៤
៤	ឡាវ	៩				៩	១
៥	ថៃ	២៦		១	១	២៨	៩
៦	ចិន	៤				៤	០
៧	វៀតណាម	៤៦				៤៦	១១
៨	ហ្វីលីពីន	៣				៣	១
៩	កោះតៃវ៉ាន់	២				២	០
១០	អូស្ត្រាលី	៣				៣	២
១១	នូវែលហ្សីឡង់	៤				៤	១
១២	សហរដ្ឋអាមេរិក	២				២	០
១៣	ព័រទុយហ្គាល់	៥				៥	២
១៤	បែលហ្សិក	១				១	១
១៥	មីយ៉ាន់ម៉ា	១០				១០	២
១៦	ម៉ាឡេស៊ី	៥				៥	០
១៧	រុស្ស៊ី	៣				៣	០
១៨	ហូឡង់	២				២	១
១៩	ឥណ្ឌា	១				១	០
២០	ឥណ្ឌូនេស៊ី	៥				៥	១
២១	អាឡឺម៉ង់			១		១	០
២២	អឺរ៉ុប (និស្សិត១១ខែ)	២០០				២០០	៣៦
សរុប II		៣៧៣	០	១៥	៥	៣៩៣	៩២
សរុប I+II		២ ៧១៤	០	១៥	៥	២ ៧៣៤	៦២៦

តារាងទី២៖ ស្ថិតិមន្ត្រីដែលបានបញ្ចប់ការសិក្សារយៈពេលវែង នៅក្រៅប្រទេសរបស់ក្រសួងកសិកម្ម រុក្ខាប្រមាញ់ និងនេសាទ ឆ្នាំ២០២០

ល.រ	ឈ្មោះប្រទេស	កម្រិតសញ្ញាបត្រ		សរុប	
		បរិញ្ញាធាន់ខ្ពស់	បណ្ឌិត	ចំនួន(នាក់)	ស្រ្តី
១	ថៃ		១	១	
២	ជប៉ុន	១	១	២	
៣	កូរ៉េ	៥		៥	១
៤	ចិន		១	១	
៥	វៀតណាម	១		១	
៦	អូស្ត្រាលី	១		១	
៧	ម៉ាឡេស៊ី	១		១	
៨	ហុងគ្រី		១	១	
សរុប		៩	៤	១៣	១

៥.៣.៣. ការងារបណ្តុះបណ្តាលនិស្សិត

ក្រសួងកសិកម្ម រុក្ខាប្រមាញ់ និងនេសាទ មានគ្រឹះស្ថានសិក្សាបច្ចេកទេសកសិកម្មចំនួនបីគឺ សាកលវិទ្យាល័យ ភូមិន្ទកសិកម្ម (ស.វ.ភ.ក) វិទ្យាស្ថានជាតិកសិកម្មព្រែកលៀប (វ.ជ.ក.ព.ល) និងវិទ្យាស្ថានជាតិកសិកម្មកំពង់ចាម (វ.ជ.ក.ក.ច)។

តារាងទី៣៖ ស្ថិតិមន្ត្រី គ្រូបង្រៀន និងនិស្សិត របស់គ្រឹះស្ថានសិក្សាបច្ចេកទេសកសិកម្មទាំងបី ឆ្នាំ២០២០

ល.រ	គ្រឹះស្ថានសិក្សា	បណ្ឌិត		អនុបណ្ឌិត		បរិញ្ញាបត្រ		បរិញ្ញាបត្ររង		បឋម		គ្មានជំនាញ		សរុបរួម	
		សរុប	ស្រ្តី	សរុប	ស្រ្តី	សរុប	ស្រ្តី	សរុប	ស្រ្តី	សរុប	ស្រ្តី	សរុប	ស្រ្តី	សរុប	ស្រ្តី
១	សាកលវិទ្យាល័យភូមិន្ទកសិកម្ម														
ក	ចំនួនមន្ត្រី	៣០	៥	១០៤	៣៣	២៧	១០	-	-	៦	៥	-	-	១៦៧	៥៣
ខ	ចំនួននិស្សិត	៣០	២	៩០	៣០	៣១១៥	១២៥៩	១៣៥	៥៦	-	-	-	-	៣៣៧០	១៣៤៧
	អាហារូបករណ៍	-	-	-	-	៨០៤	៤០៧	៤	១	-	-	-	-	៨០៨	៤០៨
	សិក្សាបង់ថ្លៃ	៣០	២	៩០	៣០	២៣១១	៨៥២	១៣១	៤១	-	-	-	-	២៥៦២	៩៣៩
២	វិទ្យាស្ថានជាតិកសិកម្មព្រែកលៀប														
ក	ចំនួនមន្ត្រី	៧	០	៤៦	១០	៦៣	២៣	២០	០	-	-	៣	២	១២១	៣៥
ខ	ចំនួននិស្សិត	-	-	-	-	៩៦៣	៤១៣	១២៥	៤១	-	-	-	-	១០៨៨	៤៥៤
	អាហារូបករណ៍	-	-	-	-	៦៧៣	៣៣០	៦២	២៨	-	-	-	-	៧៣៥	៣៥៨
	សិក្សាបង់ថ្លៃ	-	-	-	-	២៩០	៨៣	៦៣	១៣	-	-	-	-	៣៥៣	៩៦
៣	វិទ្យាស្ថានជាតិកសិកម្មកំពង់ចាម														
ក	ចំនួនមន្ត្រី	-	-	៣៦	៧	២៣	៩	១	០	-	-	-	-	៦០	១៧
ខ	ចំនួននិស្សិត	-	-	-	-	៣៦២	១៦៣	១០	៣៥	-	-	-	-	៤៦៣	១៩៨
	អាហារូបករណ៍	-	-	-	-	២៦៤	១៣៣	៨៥	៣១	-	-	-	-	៣៤៩	១៦៤
	សិក្សាបង់ថ្លៃ	-	-	-	-	៩៨	៣០	១៥	៤	-	-	-	-	១១៧	៣៤

ក្នុងរយៈពេល០៥ឆ្នាំនេះ គ្រឹះស្ថានសិក្សាបច្ចេកទេសកសិកម្មទាំងបី បានទទួលនិស្សិតឱ្យចូលរៀន និង បញ្ចប់ការសិក្សាដោយជោគជ័យ មានដូចក្រោម៖

តារាងទី៤៖ ស្ថិតិនិស្សិតបញ្ចប់ការសិក្សានៅសាកលវិទ្យាល័យភូមិន្ទកសិកម្ម

ឆ្នាំសិក្សា	និស្សិត		បរិញ្ញាបត្រ		បរិញ្ញាបត្រ		បរិញ្ញាជាន់ខ្ពស់		បណ្ឌិត		សរុប	
	សរុប	ស្រ្តី	សរុប	ស្រ្តី	សរុប	ស្រ្តី	សរុប	ស្រ្តី	សរុប	ស្រ្តី	សរុប	ស្រ្តី
២០១៥-២០១៦	៩៣	២០	១០២៤	៣០២	៣៧	៩	១	១	១	១	១១៥៥	៣៣២
២០១៦-២០១៧	៥១	១០	៥៨៦	១៨៧	១៣	៣	០	០	០	០	៦៥០	២០០
២០១៧-២០១៨	៥	៣	៤៦០	១៤២	០	០	០	០	០	០	៤៦៥	១៤៥
២០១៨-២០១៩	៤៩	១២	៥៨៩	២២៩	២២	៤	០	០	០	០	៦៦០	២៤៥
២០១៩-២០២០	២៧	៧	៦០១	២៣៦	២២	១០	២	០	០	០	៦៥២	២៥៣
សរុប	២២៥	៥២	៣ ២៦០	១ ១៦៩	៩៤	២៦	៣	១	៣	៥៨២	១ ១៧៥	

តារាងទី៥៖ ស្ថិតិនិស្សិតចូលរៀនសរុបរបស់សាកលវិទ្យាល័យភូមិន្ទកសិកម្ម

ឆ្នាំសិក្សា	និស្សិត		បរិញ្ញាបត្ររង		បរិញ្ញាបត្រ		អនុបណ្ឌិត		បណ្ឌិត		សរុបរួម	
	សរុប	ស្រ្តី	សរុប	ស្រ្តី	សរុប	ស្រ្តី	សរុប	ស្រ្តី	សរុប	ស្រ្តី	សរុប	ស្រ្តី
២០១៥-២០១៦	៩៣	២០	៩៤៥	៣៦៤	៤០	១៣	០	០	១	០	១ ០៧៨	៣៩៧
២០១៦-២០១៧	៦១	១៧	៩២០	៣៣៩	៦០	២៤	០	០	០	០	១ ០៤១	៣៨០
២០១៧-២០១៨	៧២	១៩	៧៦៨	៣០៣	០	០	០	០	០	០	៨៤០	៣២២
២០១៨-២០១៩	៧៩	២៧	៨៨៨	៣៩៦	១៧	៦	០	០	០	០	៩៨៤	៤២៩
២០១៩-២០២០	៨៥	៣៦	៩៩៩	៤២៥	៣៨	១១	០	០	០	០	១ ១២២	៤៧២
សរុប	៣៩០	១១៩	៤ ៥២០	១ ៨២៧	១៥៥	៥៤	០	០	៥	០	៥ ០៦៥	២ ០០០

តារាងទី៦៖ ស្ថិតិនិស្សិតចូលរៀនរបស់វិទ្យាស្ថានជាតិកសិកម្មព្រៃកលៀប

ឆ្នាំសិក្សា	បរិញ្ញាបត្ររង		បរិញ្ញាបត្រ		សរុបរួម	
	សរុប	ស្រ្តី	សរុប	ស្រ្តី	សរុប	ស្រ្តី
២០១៥-២០១៦	១៧០	៥០	២៥៨	៨៥	៤២៨	១៣៥
២០១៦-២០១៧	១១៩	៤៩	១០៤	៤០	២២៣	៨៩
២០១៧-២០១៨	១១៩	៣៤	១៨០	៧៩	២៩៩	១១៣
២០១៨-២០១៩	៥៣	២៣	២៣៦	១១៦	២៨៩	១៣៩
២០១៩-២០២០	១៤៩	៤០	១៩៧	៧២	៣៤៦	១១២
សរុប៥ឆ្នាំ	៦១០	១៩៦	៩៧៥	៣៩២	១៥៨៥	៥៨៨

តារាងទី៧៖ ស្ថិតិនិស្សិតបញ្ចប់ការសិក្សារបស់វិទ្យាស្ថានជាតិកសិកម្មព្រៃកលៀប

ឆ្នាំសិក្សា	បរិញ្ញាបត្ររង		បរិញ្ញាបត្រ		សរុបរួម	
	សរុប	ស្រ្តី	សរុប	ស្រ្តី	សរុប	ស្រ្តី
២០១៥-២០១៦	៣៩៦	១៥	៣៧៨	១១១	៧៧៤	១២៦
២០១៦-២០១៧	១០៤	២៤	២៨៨	១០៨	៣៩២	១៣២
២០១៧-២០១៨	១៣៧	៥២	២០៧	៧៣	៣៤៤	១២៥

២០១៤-២០១៩	១១០	៤៣	១៦៥	៤៧	២៧៥	៩០
២០១៩-២០២០	១៤៩	៤០	១៩៧	៧២	៣៤៦	១១២
សរុប៥ឆ្នាំ	៨៩៦	១៧៤	១ ២៣៥	៤១១	២ ១៣១	៥៨៥

តារាងទី៨៖ ស្ថិតិស្បិតចូលរៀនរបស់វិទ្យាស្ថានជាតិកសិកម្មកំពង់ចាម

ឆ្នាំសិក្សា	បរិញ្ញាបត្ររង		បរិញ្ញាបត្រ		សរុបរួម	
	សរុប	ស្រ្តី	សរុប	ស្រ្តី	សរុប	ស្រ្តី
២០១៥-២០១៦	៦៥	១៦	១២២	៧០	២០១	១០២
២០១៦-២០១៧	៦២	២៦	១៩៦	១១៥	២៥៨	១៤១
២០១៧-២០១៨	៥៨	១៨	១៩៣	១០៨	២២០	១២១
២០១៨-២០១៩	៧០	១៨	៣០៣	១៤៧	៣៧៣	១៦៥
២០១៩-២០២០	៩០	៣៤	៣៥៧	១៦៣	៤៤៧	១៩៧
សរុប៥ឆ្នាំ	៣៤៥	១១២	១ ១៧១	៦០៣	១ ៤៩៩	៧២៦

តារាងទី៩៖ ស្ថិតិស្បិតបញ្ចប់ការសិក្សារបស់វិទ្យាស្ថានជាតិកសិកម្មកំពង់ចាម

ឆ្នាំសិក្សា	បរិញ្ញាបត្ររង		បរិញ្ញាបត្រ		សរុបរួម	
	សរុប	ស្រ្តី	សរុប	ស្រ្តី	សរុប	ស្រ្តី
២០១៥-២០១៦	២២១	៧០	២៤៤	១២៣	៤៦៥	១៩៣
២០១៦-២០១៧	៨២	៤៦	១៩៥	៩៩	២៧៧	១៥៤
២០១៧-២០១៨	១១៤	៤៨	១៨៩	៧៣	៣០៣	១២១
២០១៨-២០១៩	៥៣	១៥	១៤១	៥៤	១៩៤	៦៩
២០១៩-២០២០	៣៦	១៣	១២១	៤៩	១៥៧	៦២
សរុប៥ឆ្នាំ	៥០៦	១៩២	៨៩០	៣៩៨	១ ៣៩៦	៥៩៩

គ្រឹះស្ថានសិក្សាបច្ចេកទេសកសិកម្មទាំងបី បាននិងកំពុងរៀបចំផែនការយុទ្ធសាស្ត្រអភិវឌ្ឍន៍តាមរយៈការធ្វើបច្ចុប្បន្នភាពកម្មវិធីសិក្សា ដើម្បីពង្រឹងគុណភាពបណ្តុះបណ្តាល ស្រាវជ្រាវ និងសេវាកម្មសម្រាប់សហគមន៍ក្នុងបរិបទសមាហរណកម្មសេដ្ឋកិច្ចអាស៊ាន និងសកលរាជរដ្ឋាននីយកម្ម។ នៅឆ្នាំ២០២០នេះ គ្រឹះស្ថានសិក្សាបច្ចេកទេសកសិកម្មទាំងបី បានធ្វើកិច្ចសហប្រតិបត្តិការអន្តរជាតិ ទាំងទ្វេភាគី និងពហុភាគី កាន់តែល្អប្រសើរ ជាមួយដៃគូអភិវឌ្ឍន៍នានា។

សាកលវិទ្យាល័យភូមិន្ទកសិកម្មបាននិងកំពុងដំណើរការអនុវត្តគម្រោងពិសោធន៍ស្រាវជ្រាវតូចៗ ចំនួន៤១ គម្រោង ក្នុងនោះគម្រោងចំនួន២២ ទទួលបានថវិកាពីរាជរដ្ឋាភិបាលតាមរយៈ ក្រសួងសេដ្ឋកិច្ច និងហិរញ្ញវត្ថុ គម្រោងចំនួន០៧ ទទួលបានថវិកាពីគម្រោងកែលម្អការអប់រំឧត្តមសិក្សា (HEIP) និងគម្រោងចំនួន១២ ជាកិច្ចសហប្រតិបត្តិការជាមួយដៃគូជាតិ និងអន្តរជាតិដូចជា៖ ជាមួយសហភាពអឺរ៉ុប (EU) អង្គការសុខភាពសត្វពិភពលោក (OIE) ជំនួយការរបស់ទីភ្នាក់ងារអាមេរិក (USAID) មជ្ឈមណ្ឌលឧត្តមភាពប្រពលវប្បកម្មកសិកម្មប្រកបដោយនិរន្តរភាពនិងអាហារូបត្ថម្ភ (CESAIN) អង្គការ SIIL សម្រាប់កម្មវិធីមន្ទីរពិសោធន៍វានុវត្តប្រកបដោយចីរភាព មជ្ឈមណ្ឌលអូស្ត្រាលីសម្រាប់ការស្រាវជ្រាវកសិកម្មអន្តរជាតិ (ACIAR) ទីភ្នាក់ងារសហប្រតិបត្តិការអន្តរជាតិជប៉ុន (JICA) ទីភ្នាក់ងារសហប្រតិបត្តិការអន្តរជាតិកូរ៉េ (KOICA) ក្រុមប្រឹក្សានៃប្រទេសស៊ុយអែត (Sweden Council) និង មូលនិធិអន្តរជាតិសម្រាប់ការអភិវឌ្ឍកសិកម្ម (IFAD)។

វិទ្យាស្ថានជាតិកសិកម្មព្រែកលៀប មានកិច្ចសហប្រតិបត្តិការជាមួយក្រុមហ៊ុនចំនួន០៤ មានដូចជា៖ ក្រុមហ៊ុន Cambojob ក្រុមហ៊ុន Mopo Energy (Cambodia) Co., Ltd ក្រុមហ៊ុន Khmer Sight Foundation និង ក្រុមហ៊ុន Young Development Research and Consulting Co., Ltd។ ជាពិសេសវិទ្យាស្ថានបាននិងកំពុងបន្ត អនុវត្តកម្មវិធីដែលបានចុះអនុស្សរណៈនិងកិច្ចព្រមព្រៀង ជាមួយរាជបណ្ឌិតសភាកម្ពុជានិងសាកលវិទ្យាល័យជាតិគ្រប់គ្រង និងអន្តរជាតិ និងត្រៀមបន្តឆ្នាំ២០២១។

វិទ្យាស្ថានជាតិកសិកម្មកំពង់ចាម នៅឆ្នាំ២០២០ បានធ្វើកិច្ចសហប្រតិបត្តិការជាមួយអង្គការ KOICA និងសាកលវិទ្យាល័យជាតិ Kangwon របស់សាធារណរដ្ឋកូរ៉េ ដើម្បីបង្កើនគុណភាព និងនវានុវត្តន៍របស់វិទ្យាស្ថានជាតិកសិកម្មកំពង់ចាម ដែលមានជំនាញការចូលរួមចំនួន១៥រូប និងបណ្តុះបណ្តាលដល់មន្ត្រីចំនួន២៥រូប ព្រមទាំងបន្តអនុវត្តកម្មវិធីកសាងធនធានមនុស្ស ផ្នែកមន្ទីរពិសោធន៍ របស់វិទ្យាស្ថានជាតិកសិកម្មកំពង់ចាមបន្ថែមទៀត។ ជាមួយគ្នានេះដែរវិទ្យាស្ថានក៏បានចុះអនុស្សរណៈ កិច្ចព្រមព្រៀងជាមួយនឹង Hainan Institute of Vocational and Technique នៃសាធារណរដ្ឋប្រជាមានិតចិន ដើម្បីធ្វើការផ្លាស់ប្តូរនិស្សិតទៅសិក្សា។ ជាងនេះទៅទៀត វិទ្យាស្ថានបាននិងកំពុងអនុវត្តគម្រោងជាមួយសាកលវិទ្យាល័យ Shinju និងក្រុមហ៊ុន Shikibo Co. Ltd. នៃប្រទេសជប៉ុន បានបង្កើតបន្ទប់ពិសោធន៍ដង្កូវនាងព្រៃ នៅវិទ្យាស្ថានជាតិកសិកម្មកំពង់ចាម ដោយមាននិស្សិតចូលរួមសិក្សា និងស្រាវជ្រាវ ចំនួន១១នាក់។

ក្រៅពីការងារសហប្រតិបត្តិការខាងលើ គ្រឹះស្ថានសិក្សាបច្ចេកទេសកសិកម្មទាំងបី បានទទួលនូវកម្មវិធីផ្លាស់ប្តូរនិស្សិត និងមន្ត្រីរាជការ ទៅប្រទេសអេស្ប៉ាញ ថៃឡង់ដ៍ ជប៉ុន ចិន និងប្រទេសអ៊ីស្រាអែល សរុបចំនួន២២២នាក់ ដើម្បីស្វែងយល់ និងដកស្រង់បទពិសោធន៍លើវិស័យកសិកម្ម។

៥.៤. ការងារកិច្ចការរដ្ឋបាល

ក. ការងារកសាងហេដ្ឋារចនាសម្ព័ន្ធរូបវន្តៈ ក្រសួងបានសាងសង់អគាររដ្ឋបាលនៃទីស្តីការក្រសួងកសិកម្ម រុក្ខាប្រមាញ់ និងនេសាទ កម្ពស់៤ជាន់ មានទំហំ ១៨ម x ៣២ម និងចំណាយថវិកាអស់ចំនួន ២ ៣០០ ៦៣១,៥ដុល្លារអាមេរិក សម្រាប់បច្ចេកទេសបំពាក់នៅអគាររដ្ឋបាលទីស្តីការក្រសួងកសិកម្ម រុក្ខាប្រមាញ់ និងនេសាទ សរុបស្មើនឹងទំហំទឹកប្រាក់ចំនួន ៣៩៤ ០៦៩ដុល្លារអាមេរិក។

ខ. ការគ្រប់គ្រងលិខិតចូល-ចេញៈ ទទួលបានពីក្រសួងស្ថាប័ននានាបានចំនួន ៣ ៥១៧ច្បាប់ និងពីអង្គភាពជំនាញក្រោមឱវាទបានចំនួន ៣ ៣៥៥ច្បាប់។ បានបញ្ជូនលិខិតទៅក្រសួង ស្ថាប័ននានា និងអង្គភាពជំនាញក្រោមឱវាទចំនួន ១១ ២៨០ច្បាប់។ បានរៀបចំសេចក្តីសម្រេច ប្រកាស សេចក្តីណែនាំ និងសេចក្តីអំពាវនាវ មានចំនួន ៥០៤ច្បាប់។ រៀបចំចាត់ចែង ដីកាអម លិខិតឆ្លើយតប លិខិតអញ្ជើញប្រជុំ និងចម្លងជូន និងបញ្ជូនទៅតាមអង្គភាពជំនាញក្រោមឱវាទក្រសួងដើម្បីចាត់ការបន្ត។ បានពិនិត្យផ្តល់យោបល់លើឯកសាររដ្ឋបាល ឯកសារបច្ចេកទេស ឯកសារគតិយុត្តជូនថ្នាក់ដឹកនាំ។ បានរៀបចំលិខិតបញ្ជាបេសកកម្មជូនថ្នាក់ដឹកនាំ អង្គភាពក្រោមឱវាទក្រសួង និងក្រុមការងារផ្សេងៗដែលដឹកនាំដោយក្រសួងកសិកម្ម រុក្ខាប្រមាញ់ និងនេសាទ។ រៀបចំលិខិតបទដ្ឋានផ្សេងៗទៀតតាមការប្រគល់ជូនពីថ្នាក់ដឹកនាំ។ ចូលរួមធ្វើកំណត់ហេតុក្នុងកិច្ចប្រជុំអន្តរនាយកដ្ឋាននានា តាមការចាត់តាំងរបស់ថ្នាក់ដឹកនាំក្រសួង និងក្រុមការងារផ្សេងៗ។ បានធ្វើការបូកសរុបរបាយការណ៍ប្រចាំខែ ត្រីមាស ឆមាស និងប្រចាំឆ្នាំរបស់ក្រសួងយ៉ាងទៀងទាត់ និងបញ្ជូនទៅតាមគោលដៅបានទាន់ពេលវេលា។

៥.៥. ការងារសវនកម្មផ្ទៃក្នុង

ក្នុងឆ្នាំ២០២០ ក្រសួងបានខិតខំអនុវត្តភារកិច្ចរបស់ខ្លួនមានការរីកចម្រើនច្រើនទាំងការគ្រប់គ្រងលិខិតស្នាមទ្រព្យសម្បត្តិរដ្ឋ ធនធានមនុស្ស អង្គភាពថវិកា ការកសាងរចនាសម្ព័ន្ធ និងការធ្វើសវនកម្មផ្ទៃក្នុងតាមនីតិវិធីស្តង់ដារ

ដោយសម្រេចបានលទ្ធផល រួមមាន បានចុះធ្វើសវនកម្មចំនួន៣៨សវនដ្ឋាន ដោយរកឃើញលទ្ធផលសវនកម្ម និង ផ្តល់អនុសាសន៍សម្រាប់សវនដ្ឋានកែលម្អលើប្រព័ន្ធត្រួតពិនិត្យផ្ទៃក្នុងចំនួន១៩៦អនុសាសន៍។ ទទួលបានលិខិតចូល ចំនួន៥៤០លិខិត បញ្ជូនលិខិតចេញចំនួន៣៨៥លិខិត និងសរុបរបាយការណ៍ស្តីពីសកម្មភាពនិងលទ្ធផលការងារ ប្រចាំខែនីមួយៗ ត្រីមាស ឆមាស នព្វមាន និងប្រចាំឆ្នាំជូនក្រសួង ព្រមទាំងចរាចរណ៍សារ នានាក្នុងនាយកដ្ឋានបាន ទាន់ពេលវេលា។ បានរៀបចំបញ្ជីសារពើភណ្ឌទ្រព្យសម្បត្តិរដ្ឋឆ្នាំ២០១៩(ឆ្នាំគោល) ធ្វើការគ្រប់គ្រង និងបែងចែក សម្ភារការិយាល័យ សង្ហារឹម សម្ភារបរិក្ខារបច្ចេកទេស ថែទាំ ជួសជុល និងផ្គត់ផ្គង់សម្រាប់បម្រើការងារពុំមានការរាំង ស្ទះឡើយ។ បានរៀបចំផែនការយុទ្ធសាស្ត្រសវនកម្មផ្ទៃក្នុងឆ្នាំ២០២១-២០២៣ ផែនការសវនកម្មផ្ទៃក្នុងឆ្នាំ២០២១ ផែនការយុទ្ធសាស្ត្រថវិកាឆ្នាំ២០២១-២០២៣ ផែនការថវិកាឆ្នាំ២០២១ ផែនការលទ្ធកម្មសាធារណៈឆ្នាំ២០២១ និង ផែនការរដ្ឋទេយ្យបុរេប្រទានឆ្នាំ២០២១។

៥.៦. ការងារអធិការកិច្ច

នៅក្នុងឆ្នាំ២០២០នេះ បានចុះធ្វើអធិការកិច្ចលើការងារដឹកនាំ និងគ្រប់គ្រងតាមបណ្តាអង្គភាព នានាក្រោម ឱវាទក្រសួង ដោយទទួលបានលទ្ធផលដូចខាងក្រោម៖

ក.ការងារអធិការកិច្ច: ចុះធ្វើអធិការកិច្ចលើការងារដឹកនាំ និងគ្រប់គ្រងតាមបណ្តាអង្គភាពក្រោមឱវាទក្រសួង មានបេសកកម្មចំនួន២៥លើក។ បានចូលរួមជួបពិភាក្សាការងារជាមួយឯកឧត្តមអភិបាលនៃគណៈអភិបាលខេត្តបាត់ ដំបង លើការងារ ដឹកនាំរបស់មន្ទីរកសិកម្ម រុក្ខាប្រមាញ់ និងនេសាទខេត្តបាត់ដំបង។ បានចុះធ្វើអធិការកិច្ចលើការងារ ដឹកនាំ និងគ្រប់គ្រងរបស់មន្ទីរកសិកម្ម រុក្ខាប្រមាញ់ និងនេសាទ ខេត្តពោធិ៍សាត់ និងមន្ទីរកសិកម្ម រុក្ខាប្រមាញ់ និង នេសាទខេត្តកំពង់ឆ្នាំង និងពិនិត្យលើចំណុចខ្វះខាតមួយចំនួនរបស់មន្ទីរដែលក្រសួងបានណែនាំឱ្យកែលម្អកន្លងមក។ បានចូលរួមជួបប្រជុំពិភាក្សាការងារជាមួយឯកឧត្តមអភិបាលនៃគណៈអភិបាល ខេត្តតាកែវ និងថ្នាក់ដឹកនាំមន្ទីរ កសិកម្ម រុក្ខាប្រមាញ់ និងនេសាទខេត្តតាកែវ ពាក់ព័ន្ធការងារដឹកនាំ និងគ្រប់គ្រងរបស់មន្ទីរកសិកម្ម រុក្ខាប្រមាញ់ និង នេសាទខេត្តតាកែវ។ បានចូលរួមជួបប្រជុំពិភាក្សាការងារជាមួយឯកឧត្តម អភិបាលនៃគណៈអភិបាលខេត្តព្រៃវែង និងថ្នាក់ដឹកនាំមន្ទីរកសិកម្ម រុក្ខាប្រមាញ់ និងនេសាទខេត្តព្រៃវែង។ បានអញ្ជើញថ្នាក់ដឹកនាំមន្ទីរកសិកម្ម រុក្ខាប្រមាញ់ និងនេសាទខេត្តប៉ៃលិន ធ្វើការណែនាំ និងជំរុញឱ្យអនុវត្តកែលម្អ ចំណុចខ្វះខាតរបស់មន្ទីរដែលក្រសួងចេញលិខិត ឱ្យកែលម្អកន្លងមក តាមរយៈលិខិតលេខ១១១៧១ កសក ចុះថ្ងៃទី២៦ ខែវិច្ឆិកា ឆ្នាំ២០១៨ លិខិតលេខ០៨៦/២០ ទរពអ.ប ចុះថ្ងៃទី០៣ ខែកុម្ភៈ ឆ្នាំ២០២០ របស់ក្រសួងទំនាក់ទំនងជាមួយរដ្ឋសភា ព្រឹទ្ធសភា និងអធិការកិច្ច និង លិខិតលេខ២០៦ សហវ.អ ចុះថ្ងៃទី១៥ ខែមករា ឆ្នាំ២០២០ របស់ក្រសួងសេដ្ឋកិច្ច និងហិរញ្ញវត្ថុ ដោយអនុវត្តតាមការ ចង្អុលបង្ហាញរបស់ថ្នាក់ដឹកនាំក្រសួង។ បានចុះពិនិត្យ និងប្រជុំ ពិភាក្សាជាមួយឯកឧត្តមអភិបាលនៃគណៈអភិបាល ខេត្ត និងសមត្ថកិច្ចពាក់ព័ន្ធដែបញ្ហាគ្រប់គ្រងវិស័យផលផល និង ព្រៃកោងកាងនៅខេត្តកែប។ បានចុះធ្វើអធិការកិច្ចលើ ការងារដឹកនាំ និងគ្រប់គ្រងរបស់ខណ្ឌរដ្ឋបាលព្រៃឈើខេត្តមានជ័យ នៃមន្ទីរកសិកម្ម រុក្ខាប្រមាញ់ និងនេសាទខេត្ត ខេត្តមានជ័យ។ បានចុះត្រួតពិនិត្យ និងប្រជុំពិភាក្សាជាមួយថ្នាក់ដឹកនាំ មន្ទីរលើការងារដឹកនាំ និងគ្រប់គ្រងរបស់មន្ទីរ កសិកម្ម រុក្ខាប្រមាញ់ និងនេសាទខេត្តរតនគិរី មណ្ឌលគិរី កំពង់ឆ្នាំង ពោធិ៍សាត់ កោះកុង ព្រះសីហនុ កំពង់ធំ បាត់ដំបង ប៉ៃលិន ព្រះវិហារ សៀមរាប ស្ទឹងត្រែង ក្រចេះ កែប កំពត កំពង់ចាម ត្បូងឃ្មុំ ស្វាយរៀង ខេត្តមានជ័យ កំពង់ស្ពឺ និង ខេត្តបាត់ដំបង និងជំរុញការកែលម្អចំណុចខ្វះខាតដែល ក្រសួងបានណែនាំឱ្យកែលម្អកន្លងមក។ បានចុះត្រួតពិនិត្យទី តាំងដីស្ថានីយបណ្តុះឈើហូបផ្លែរបស់មន្ទីរកសិកម្ម រុក្ខាប្រមាញ់ និងនេសាទខេត្តប៉ៃលិន។ បានចុះ ធ្វើអធិការកិច្ចលើ ការងារដឹកនាំ និងគ្រប់គ្រងរបស់ការិយាល័យផលិតកម្ម និងបសុព្យាបាល នៃមន្ទីរកសិកម្ម រុក្ខាប្រមាញ់ និងនេសាទខេត្ត កំពង់ធំ។ បានចុះពិនិត្យ និងស្រាវជ្រាវលើការទប់ស្កាត់ បទល្មើសនេសាទក្នុងភូមិសាស្ត្រខេត្តសៀមរាប អនុវត្តតាមការ ចង្អុលបង្ហាញរបស់ថ្នាក់ដឹកនាំក្រសួង។

ខ. ការងារទទួលពាក្យបណ្តឹង:

ក្នុងឆ្នាំ២០២០ អគ្គាធិការដ្ឋានទទួលពាក្យបណ្តឹងបានចំនួន០៦ករណី ពាក់ព័ន្ធនឹងភាពមិនប្រក្រតីក្នុងការងារអនុវត្តការងាររបស់ការិយាល័យផលិតកម្ម និងបសុព្យាបាលនៃមន្ទីរកសិកម្ម រុក្ខាប្រមាញ់ និងនេសាទខេត្តកំពង់ស្ពឺ ករណីមកបំភ្លឺពាក់ព័ន្ធការងារដឹកនាំ និងគ្រប់គ្រងរបស់ថ្នាក់ដឹកនាំមន្ទីរកសិកម្ម រុក្ខាប្រមាញ់ និងនេសាទខេត្តកំពង់ស្ពឺ ករណីសុំផ្ទេរភារកិច្ចនាយរងផ្ទៃករដ្ឋបាលព្រៃឈើវើនសៃ ឱ្យទៅបម្រើការងារនៅរដ្ឋបាលព្រៃឈើថ្នាក់កណ្តាលវិញ ករណីបណ្តឹងប្តឹងរបស់នាយសង្កាត់រដ្ឋបាលព្រៃឈើអូររាំង ខណ្ឌរដ្ឋបាលព្រៃឈើមណ្ឌលគិរីនៃមន្ទីរកសិកម្ម រុក្ខាប្រមាញ់ និងនេសាទខេត្តមណ្ឌលគិរី យកលើបទល្មើសដែលបង្ក្រាបបានឱ្យគេកែច្នៃធ្វើសម្ភារប្រើប្រាស់ផ្ទាល់ខ្លួន ករណីចុះផ្សាយលើព័ត៌មានស្តីពីការឱ្យប្រមូលលុយ៥០០ដុល្លារ ពីម្ចាស់កសិដ្ឋានចិញ្ចឹមមាន់សម្រាប់ថ្លែងការសុំធ្វើច្បាប់អនុញ្ញាតបង្កើតកសិដ្ឋាន។ ករណីប្តឹងពីភាពមិនប្រក្រតីលើការងារដឹកនាំ និងគ្រប់គ្រងរបស់មន្ទីរកសិកម្ម រុក្ខាប្រមាញ់ និងនេសាទខេត្តសៀមរាប។ បានរៀបចំទទួលពាក្យបណ្តឹងតាមរយៈគេហទំព័ររបស់អគ្គាធិការដ្ឋាននៃក្រសួងកសិកម្ម រុក្ខាប្រមាញ់ និងនេសាទ (www.gi.maff.gov.kh) និងធ្វើសេចក្តីជូនដំណឹង ស្តីពីការដាក់ឱ្យប្រើប្រាស់ប្រព័ន្ធទទួលពាក្យបណ្តឹងតាមរយៈគេហទំព័ររបស់អគ្គាធិការដ្ឋាន នៃក្រសួងកសិកម្ម រុក្ខាប្រមាញ់ និងនេសាទ។

៥.៧. ការងារសហប្រតិបត្តិការអន្តរជាតិ

នៅក្នុងឆ្នាំ២០២០ ថ្នាក់ដឹកនាំ និងមន្ត្រីរាជការនៃនាយកដ្ឋានសហប្រតិបត្តិការអន្តរជាតិ បានធ្វើការសម្របសម្រួល និងរៀបចំលិខិតបទដ្ឋាន ព្រមទាំងឯកសារជូនថ្នាក់ដឹកនាំក្រសួង និងមន្ត្រីក្រោមឱវាទក្រសួង ដើម្បីចូលរួមសិក្ខាសាលា ទស្សនកិច្ច ទិវាផ្សេងៗ កិច្ចប្រជុំ និងកិច្ចប្រជុំតាមប្រព័ន្ធវីដេអូពីចម្ងាយ សន្និសីទ និងវគ្គបណ្តុះបណ្តាលនៅបរទេស និងបានសម្របសម្រួលការទទួលជួបភ្ញៀវអន្តរជាតិរបស់ថ្នាក់ដឹកនាំ ព្រមទាំងបានរៀបចំកិច្ចប្រជុំ ទិវាផ្សេងៗ និងវគ្គបណ្តុះបណ្តាលក្នុងប្រទេស ដោយទទួលបានលទ្ធផលដូចខាងក្រោម៖

១. ចំនួននៃការទទួលជួបភ្ញៀវអន្តរជាតិរបស់ថ្នាក់ដឹកនាំក្រសួង

ល.រ	ទទួលជួបពិភាក្សាការងារជាមួយ	ចំនួននៃការទទួលជួប	សេចក្តីផ្សេង
១	ស្ថាប័នរដ្ឋ (ក្រសួង ស្ថាប័ន)	០០	
២	ស្ថានទូត	០៨	
៣	អង្គការអន្តរជាតិ	០០	
៤	វិស័យឯកជន	១០	
៥	ផ្សេងទៀត	០៣	
សរុប		២១	

២. ចំនួននៃការចូលរួមកិច្ចប្រជុំ ទស្សនកិច្ច និងសន្និសីទក្រៅប្រទេសរបស់ថ្នាក់ដឹកនាំក្រសួង និងមន្ត្រី

ល.រ	ការចូលរួមក្នុងព្រឹត្តិការណ៍	ចំនួនព្រឹត្តិការណ៍	ចំនួនសមាជិកប្រតិភូ	សេចក្តីផ្សេងៗ
I.	ក្រោមក្របខ័ណ្ឌទ្វេភាគី និងពហុភាគី			
១	កិច្ចប្រជុំ	១២	២៣	
២	សិក្ខាសាលា	០១	០២	
៣	ទស្សនកិច្ច	០២	០៣	
៤	សន្និសីទ	០១	០៨	
II.	ក្រោមក្របខ័ណ្ឌអាស៊ាន			

១	កិច្ចប្រជុំ	៥	១១	
២	ទស្សនកិច្ច	០	០	
សរុប		២១	៤៧	

៣. ចំនួននៃការចូលរួមសិក្ខាសាលា និងវគ្គបណ្តុះបណ្តាលក្រៅប្រទេសរបស់មន្ត្រី

ល.រ	ការចូលរួមក្នុងព្រឹត្តិការណ៍	ចំនួនព្រឹត្តិការណ៍	ចំនួនមន្ត្រី	សេចក្តីផ្សេងៗ
I. ក្រោមក្របខ័ណ្ឌទ្វេភាគី និងពហុភាគី				
១	សិក្ខាសាលា	៥	១០	
២	វគ្គបណ្តុះបណ្តាល	១០	១៤	
II. ក្រោមក្របខ័ណ្ឌអាស៊ាន				
១	សិក្ខាសាលា	១	២	
២	វគ្គបណ្តុះបណ្តាល	១	១	
សរុប		១៧	២៧	

៤. ចំនួននៃការសម្របសម្រួលរៀបចំកិច្ចប្រជុំដោយផ្ទាល់ កិច្ចប្រជុំពីចម្ងាយ ទិវា និងវគ្គបណ្តុះបណ្តាល នៅក្នុងប្រទេស

ល.រ	ការរៀបចំព្រឹត្តិការណ៍	ចំនួនព្រឹត្តិការណ៍	ចំនួនអ្នកចូលរួម	សេចក្តីផ្សេងៗ
១	កិច្ចប្រជុំតាមប្រព័ន្ធវីដេអូពីចម្ងាយ	២០	៣៣២	
២	កិច្ចប្រជុំដោយផ្ទាល់	៨	១៣០	
៣	ទិវា	២	១២០០	
៤	វគ្គបណ្តុះបណ្តាល/សិក្ខាសាលា	៥	២០៥	
សរុប		៣៥	១៨៦៧	

I. ការចុះអនុស្សរណៈនៃការយោគយល់គ្នា និងកិច្ចព្រមព្រៀង

ក. ក្រោមក្របខ័ណ្ឌទ្វេភាគី និងពហុភាគី

ល.រ	អនុស្សរណៈ/កិច្ចព្រមព្រៀង	រវាង	កាលបរិច្ឆេទចុះហត្ថលេខា	សុពលភាព
1	Technical Cooperation and Joint Research on Integrated Water Resources Management and Development in Cambodia	China		
2	គម្រោងហិរញ្ញប្បទានទៅរដ្ឋាភិបាលសាធារណរដ្ឋកូរ៉េ សម្រាប់ឆ្នាំសារពើពន្ធ ២០២២ មានគម្រោងចំនួន ០៧	Korea		
3	Safe Vegetable Development for Domestic Market and Export	Yamato Green, Japan	១៥ សីហា ២០២០	2019-2023

4	Cooperation in the Field of Agriculture	Hungary	០៣ វិច្ឆិកា ២០២០	៥ឆ្នាំ
5	"Research and Development of Hemorrhagic Septicemia (HS) Vaccines in Cambodia" សម្រាប់អនុវត្តក្នុងឆ្នាំ ២០២១	Korea	កំពុងស្នើ	១ឆ្នាំ

ខ.កិច្ចព្រមព្រៀងជាមួយអង្គការមិនមែនរដ្ឋាភិបាលក្នុងស្រុក និងអន្តរជាតិ

ការិយាល័យការងារអង្គការអន្តរជាតិបានសម្របសម្រួលកិច្ចការងារ ចុះកិច្ចព្រមព្រៀងអនុវត្តគម្រោងរវាងអង្គការមិនមែនរដ្ឋាភិបាល ជាមួយក្រសួងកសិកម្ម រុក្ខាប្រមាញ់ និងនេសាទ បានចំនួន១២គម្រោង គិតជាទឹកប្រាក់សរុបចំនួន ៥៦ ៩៣៤ ៨០៩ ដុល្លារអាមេរិក ។

ល.រ	ឈ្មោះអង្គការ	ឈ្មោះគម្រោង	រយៈពេលអនុវត្ត	ចំណាយគម្រោង
១	Dana Asia	មជ្ឈមណ្ឌលខ្មែរ-ជប៉ុនបណ្តុះបណ្តាល ចិញ្ចឹមមាន់	២០២០ - ២០២២	៩៩៥,៤២០ \$
២	FIDR	សន្តិសុខស្បៀង និងអាហារូបត្ថម្ភ នៅក្នុងខេត្តកំពង់ឆ្នាំង	២០២០-២០២១	២៥៣ ១២៣\$
៣	ADDA	គម្រោងពង្រឹងសមត្ថភាពសហគមន៍កសិកម្ម និងសង្គមស៊ីវិល នៅខេត្តសៀមរាប និងខេត្តឧត្តរមានជ័យ (EAC)	២០២០-២០២៣	៦៩៨ ៤៦៤\$
៤	FAO	ពង្រឹងសមត្ថភាពស្ថានប៉ិន និងសមត្ថភាពបច្ចេកទេស ផ្តោតលើអាហារមានសុវត្ថិភាពតាមរយៈការអនុវត្តវិធានការសុវត្ថិភាពអាហារ និងការផ្តល់លិខិតបញ្ជាក់កសិផល នៅកម្ពុជា	២០២០-២០២១	៣០០ ០០០\$
៥	FAO	ការពិនិត្យការធ្វើផែនការនិងកិច្ចពិគ្រោះយោបល់កម្រិតគោលនយោបាយសម្រាប់វិស័យកសិកម្មនិងវិស័យបរិស្ថាន	២០២០-២០២១	២០០ ០០០\$
៦	FAO	TCP/CMB/3801- Support to Agriculture sector strategic review and development towards 2030 and 2050	២០២០-២០២២	២៦៣ ០០០\$
៧	FAO	Request for MAFF's signature on Project Agreement "TCP/CMB/3803"	២០២០-២០២២	៣៩៤ ០០០\$
៨	FAO	Request for MAFF's signature on Country Programming Framework2019-2023	២០២០-២០២២	៤៨ ៥៥៤ ៦០០\$
៩	FAO	Strengthening Institution and technical capacity for safe food through implementation of food safety measures and certification schemes for agricultural products in Cambodia to combat"COVID-19"	២០២០-២០២២	៣៩៤ ០០០\$
១០	FAO	Request for Signature on the Project Agreement "GCP/CMB/037/LDF Climate Adaptation and Resilience in Cambodia's Coastl Fishery Dependent Communities	២០២០-២០២៥	២ ៥៥០ ០០០\$
១១	FAO	Gender Equality and Women's Empowerment in Agriculture, Food Security and Nutrition FMM /GLO (under umbrella		១ ៥០០ ០០០\$

		programme FMM / Gender- DRE / MUL) (Gender)		
១២	FAO	UN -REDD- Technical Assistance for REDD+Implementation	២០២០-២០២២	១ ១៨៦ ៨០២\$
សរុប				៥៦ ៩៣៤ ៨០៩ \$

គ. សមិទ្ធផលដែលទទួលបានក្រោមក្របខ័ណ្ឌទ្វេភាគី និងពហុភាគី

ក្រោយពីការចុះហត្ថលេខាលើ MOU ជាមួយក្រុមហ៊ុនវិទ្យាសាស្ត្រខេត្តស្រុកម្ពុជានុវត្ត និងបច្ចេកវិទ្យា Zoomlion កាលពីថ្ងៃទី១៩ ខែវិច្ឆិកា ឆ្នាំ២០១៩កន្លងមក ក្រុមហ៊ុនបានបញ្ជូនគ្រឿងយន្តកសិកម្មដែលគិតជាទឹកប្រាក់សរុបមានចំនួនប្រមាណ ១៣ម៉ឺនដុល្លារអាមេរិក ហើយសម្ភារដែលទទួលបានមានដូចខាងក្រោម៖

ល.រ	បរិយាយ	ម៉ូដែល	ចំនួន
1	ម៉ាស៊ីនត្រាក់ទ័រ	RC904-A	3
2	គ្រឿងយន្តប្រមូលផលពោត	4YZ-4CM2	1
3	គ្រឿងយន្តរាស់ដី	1BZ-2.0	1
4	គ្រឿងយន្តដាំដុះ	TMZ200	2
5	គ្រឿងយន្តសាបគ្រាប់ពូជ	2BYFSF-8	2
6	Round Baler	9YY-1000	1
7	គ្រឿងយន្តសណ្តោង	7C-4T	1
8	Drone	Z-Lion-20L	2
9	ម៉ាស៊ីនសម្ងាត់	DC150	1
សរុប			14

- បានសម្របសម្រួលជាមួយភាគីចិន ដោយបានទទួលវ៉ាក់សាំងការពារជំងឺ Foot and Mouth Disease ប្រមាណ ២០០ ០០០ដូស គិតជាទឹកប្រាក់ប្រមាណ ៦០០ ០០០ ដុល្លារអាមេរិក សម្រាប់ជូនអគ្គនាយកដ្ឋានសុខភាពសត្វ និងផលិតកម្មសត្វអនុវត្តសកម្មភាពបន្ត
- បានសម្របសម្រួលបានសម្របសម្រួលជូន CARDI ដើម្បីស្នើសុំឲ្យភាគីអូស្ត្រាលីបន្តជួយគាំទ្រដល់សកម្មភាពរបស់ CARDI ដោយផ្តល់ជំនួយប្រាក់ pick up ចំនួន ០៣គ្រឿង សម្រាប់អនុវត្តការងារបន្ត
- បានសម្របសម្រួលបញ្ចប់នូវរបាយការណ៍ Development Plan for Sustainable Rubber Industry ដើម្បីដាក់ជូនថ្នាក់ដឹកនាំកំពូលអនុម័តនៅក្នុងកិច្ចប្រជុំកំពូល CLV។

II. គម្រោងក្នុងក្របខ័ណ្ឌកិច្ចសហប្រតិបត្តិការរវាង កសិកម្ម និងព្រៃឈើ ឆ្នាំ២០១៩- ២០២០

ល.រ	កាលបរិច្ឆេទដាក់ស្នើ	ថវិកាដែលបានស្នើ	ប្រទេស	ហិរញ្ញវត្ថុនៃសមាជិកអាស៊ាន	ហិរញ្ញវត្ថុនៃកម្ពុជា	តំណាងគាំទ្រ	ស្ថានភាព
1	31-Jan-2019	JAIF - EEA Part A	Japan	៣៧៤ ៨៦៧,៨៥	៣៧ ៤៨៦,៧៨៥	ASEAN Plant Health Cooperation Network (APHCN)	Ongoing
2	6-Mar-2019	ARDPFF	Russia	៦១៥ ២២៨,០០	៦១ ៥២២,៨	Ministry of Science and Higher Education of the Russian	Ongoing

						Federation and Ministry of Agriculture, Republic of Indonesia	
3	2-Aug-2019	MAFF Japan	Japan	៥០៥ ៩៦៨,០០	៥០ ៥៩៦,៨	Statistics Planning Division, Statistics Department, Ministry of Agriculture, Forestry and Fisheries (MAFF) of Japan	Implemented
4	28-Aug-2019	ARDPFF	Russia	៣៨៧ ៦៣១,០០	៣៨ ៧៦៣,១	1.Ministry of Agriculture of the Russian Federation 2.Ministry of Agriculture and Rural Development of the Socialistic Republic of Vietnam	Ongoing
5	28- Aug-2019	ARDPFF	Russia	៣៧៨ ០២០,០០	៣៧ ៨០២	Ministry of Agriculture of the Russian Federation	Pending DP
6	2-Sep-2019	JAIF-EEA Part a	Japan	៧៩០ ១២៣,៤០	៧៩ ០១២,៣៤	Southeast Asian Fisheries Development Center (SEAFDEC), Thailand	Ongoing
7	27-Sep-2019	ARDPFF	Russia	៥០៥ ៣២៩,០០	៥០ ៥៣២,៩	Department of Agriculture Office of the Secretary Building, Philippines	Pending DP
8	20-Apr-2020	MAFF Japan	Japan	១ ៦៨០ ០០០,០០	១៦៨ ០០០	Ministry of Agriculture, Forestry and Fisheries, Japan	Pending CPR
9	27-Apr-2020	ARDPFF	Russia	៣៨៩ ៦៥៦,០០	៣៨ ៩៦៥,៦	Department of Agriculture and Agrifood, Ministry of Primary Resources and Tourism, Brunei Darussalam	Pending ASEC
10	22-May-2020	JAIF - EEA Part A	Japan	៩៤៧ ៨៣១,៩០	៩៤ ៧៨៣,១៩	Ministry of Agriculture and Rural Development, Viet Nam Ministry of Agriculture, Livestock and Irrigation, Myanmar	Pending CPR
11	18-Jun-2020	MAFF Japan	Japan	២ ៨០០ ០០០,០០	២៨០ ០០០,០០	Intellectual Property Division, Ministry of Agriculture, Forestry and Fisheries, Japan (MAFF) Food Manufacture Affairs Division, Ministry of Agriculture, Forestry and Fisheries, Japan (MAFF)	Pending Sponsoring Body
12	6-Jun-2020	APTERR	ASEA N+3		២០០ ០០០,០០	Japan's contribution of 300MT of milled rice under Tier3 programme implementation in 2020 to CAMBODIA.	Ongoing

13	24-Jun-2020	JICA	Japan	២ ៥៤២ ៧៩១,០០	២៥៤ ២៧៩,១	Food, Agriculture and Forestry Division Sectoral Development Directorate, ASEAN Economic Community Department ASEAN Secretariat, Jakarta, Indonesia	Pending ASEC
14	2020 - 2022	AFSIS	ASEAN	៥០៥ ៩៦៨,០០	៥០ ៥៩៦,៨	Conducting of Pilot Survey USD 2,500 per country National Consultant for Country Workshop USD 6,750 per country	Ongoing

ឯកសារដែលបានអនុម័តក្នុងកិច្ចប្រជុំរដ្ឋមន្ត្រីកសិកម្ម និងព្រៃឈើអាស៊ាន

ឆ្នាំ២០២០នេះ បានអនុម័តលើឯកសារចំនួន ២៣ឯកសារ និងកត់សម្គាល់ចំនួន ០២ឯកសារ ក្នុងកិច្ចប្រជុំរដ្ឋមន្ត្រីកសិកម្ម និងព្រៃឈើអាស៊ានលើកទី៤២ តាមរយៈប្រព័ន្ធវីដេអូពីចម្ងាយ ដូចមានរៀបរាប់ខាងក្រោម ៖

1. Priority deliverables of the food, agriculture and forestry sector for 2021
2. Mid-Term Review (MTR) of the Vision and Strategic Plan for ASEAN Cooperation in Food, Agriculture and Forestry (SP-FAF), 2016-2025 And its Sectoral Plans of Action (SPAs), 2016-2020
3. ASEAN Integrated Food Security (AIFS) Framework, Strategic Plan of Action on Food Security (SPA-FS), 2021-2025
4. ASEAN Regional Guideline for the Implementation of International Standards related to Sanitary and Phytosanitary (SPS) Measures
5. Strategic Plan of Action of the ASEAN SPS Contact Point (ASCP) 2021-2025
6. Plan of Action for ASEAN Cooperation in Halal Food 2021-2025
7. The Certificate of Approval for the National Veterinary Drugs Assay Laboratory, Gunung Sindur, Bogor, Indonesia
8. ASEAN Strategic Plan of Action for Cooperation in Livestock, 2021-2025
9. Proposal paper for a Regional Reference Centre (RRC) for Biorisk Management and Quality Assurance in Singapore
10. ASEAN Strategic Plan of Action for Cooperation in Crops, 2021-2025
11. ASEAN Phytosanitary Guidelines for Importation of Mangosteen fruit
12. ASEAN Plan of Action for Fall Army Worm Control 2020-2025
13. Four ASEAN Harmonised MRLs: Deltamethrin in jackfruit (0.2 mg/kg), Trifloxystrobin in curry leaf (3 mg/kg), Carbaryl in mangosteen (20 mg/kg), Metalaxyl in pomelo (0.8 mg/kg)
14. ASEAN Standards for: i) Strawberry, ii) Straw mushroom and iii) White potato.
15. ASEAN Phytosanitary Guidelines for the Importation of Pineapple Fruit (Ananas Comosus) for Consumption
16. ASEAN Strategic Plan of Action for Cooperation in Fisheries, 2021-2025
17. Resolution and Plan of Action on Sustainable Fisheries for Food Security for the ASEAN Region Toward 2030
18. Cooperation Framework, Terms of Reference and Rules of Procedure of ASEAN Network for Combating Illegal, Unreported and Unregulated Fishing
19. ASEAN Good Aquaculture Practices for Food Fish: Trainers' Guide
20. ASEAN General Fisheries Policy (AGFP) Feasibility Study Report
21. Concept Note on Promoting the Network for ASEAN Rural Product Development on One Village One Product Model
22. Prioritisation of SPA for ASEAN Cooperation in Forestry 2021-2025
23. The revised ASEAN Criteria and Indicators for Legality of Timber
24. ASEAN Guidelines for sustainable harvest and resource management protocols for selected NTFPs

III. កិច្ចសហប្រតិបត្តិការជាមួយដៃគូអភិវឌ្ឍន៍ធានា

ក. កម្មវិធីផ្សព្វផ្សាយបច្ចេកទេសកសិកម្មថ្មីធនធាននិងការប្រែប្រួលអាកាសធាតុ (ASPIRE)

កម្មវិធីផ្សព្វផ្សាយបច្ចេកទេសកសិកម្មថ្មីធនធាននិងការប្រែប្រួលអាកាសធាតុ (ASPIRE) គឺជាកម្មវិធីរបស់រាជរដ្ឋាភិបាលកម្ពុជា (RGC) ដែលមានរយៈពេល៧ឆ្នាំ ដោយទទួលបានការគាំទ្រហិរញ្ញប្បទានពីមូលនិធិអន្តរជាតិសម្រាប់ការអភិវឌ្ឍកសិកម្ម (IFAD)។ កិច្ចព្រមព្រៀងហិរញ្ញប្បទានរវាងរាជរដ្ឋាភិបាលកម្ពុជា និង IFAD ក្នុងការអនុវត្តកម្មវិធីនេះត្រូវបានចុះហត្ថលេខានៅថ្ងៃទី០៥ ខែមីនា ឆ្នាំ២០១៥ ។ កាលបរិច្ឆេទអនុវត្តកម្មវិធី ASPIRE គឺចាប់ពីខែមិថុនា ឆ្នាំ២០១៥ ហើយកម្មវិធីនេះត្រូវបានដាក់ឱ្យដំណើរការជាផ្លូវការ នៅថ្ងៃទី០៨ ខែតុលា ឆ្នាំ២០១៥ និង គ្រោងបញ្ចប់សកម្មភាពនៅត្រីមាសទី៣១ ខែមីនា ឆ្នាំ២០២២ និងបិទបញ្ចប់កម្មវិធីជាផ្លូវការ នៅថ្ងៃទី៣១ ខែកញ្ញា ឆ្នាំ២០២២។

គោលដៅអភិវឌ្ឍន៍រួមនៃកម្មវិធី ASPIRE គឺដើម្បីកាត់បន្ថយភាពក្រីក្រ និងបង្កើនភាពធនធាននិងការប្រែប្រួលអាកាសធាតុដល់គ្រួសារកសិករក្រីក្រ និងជនងាយរងគ្រោះចំនួន ១៤៤ ០០០គ្រួសារ នៅក្នុងប្រទេសកម្ពុជា ដោយបង្កើនតម្លៃផលិតកម្មកសិកម្មជាមធ្យម ២០% និងតម្លៃទ្រព្យសម្បត្តិគ្រួសារ ២៥%។ គោលបំណងនៃការអភិវឌ្ឍគឺ ដើម្បីបង្កើត នូវគំរូសេវាផ្សព្វផ្សាយកសិកម្មរបស់កម្ពុជាឱ្យកាន់តែប្រសើរឡើង ដែលសេវានេះមានប្រសិទ្ធភាពក្នុងការជួយដល់កសិករខ្នាតតូចដើម្បីរួមចំណែកដល់កំណើនសេដ្ឋកិច្ច តាមរយៈការអនុវត្តការងារកសិកម្មដែលមានភាពធនធានទំនាំ និងមានប្រាក់ចំណេញ ហើយត្រូវបានអនុម័តយកជាគោលនយោបាយនៅឆ្នាំ២០២១។ បច្ចុប្បន្នកម្មវិធី ASPIRE បាននិងកំពុងអនុវត្តក្នុងខេត្តគោលដៅចំនួន២៤ក្នុងប្រទេសកម្ពុជា ដោយក្នុងនោះមានខេត្តថ្មីចំនួន៤ គឺ ខេត្តកោះកុង ព្រះសីហនុ កែប និងខេត្តឧត្តរមានជ័យ ដែលទើបត្រូវបានដាក់បញ្ចូលនៅក្នុងឆ្នាំ២០២០ នេះ។

សមាសភាគដែលអនុវត្តកម្មវិធីនេះមាន៤គឺ៖ សមាសភាគទី១៖ ការអភិវឌ្ឍនិងអនុវត្តគោលនយោបាយដែលអនុវត្តដោយឧត្តមក្រុមប្រឹក្សាសេដ្ឋកិច្ចជាតិ និងនាយកដ្ឋានផែនការនិងស្ថិតិ។ សមាសភាគទី២៖ ការអភិវឌ្ឍសមត្ថភាពសម្រាប់ផ្នែកសេវាផ្សព្វផ្សាយ ដែលអនុវត្តដោយ អគ្គនាយកដ្ឋានកសិកម្ម សាកលវិទ្យាល័យភូមិន្ទកសិកម្មវិទ្យាស្ថានជាតិកសិកម្មព្រៃកលៀប និងនាយកដ្ឋានផ្សព្វផ្សាយកសិកម្ម រុក្ខាប្រមាញ់ និងនេសាទ។ សមាសភាគទី៣៖ ការពង្រឹងសេវាកម្មផ្សព្វផ្សាយកសិកម្ម ដែលអនុវត្តដោយមន្ទីរកសិកម្ម រុក្ខាប្រមាញ់ និងនេសាទ និងសមាសភាគទី៤៖ ការកែលម្អហេដ្ឋារចនាសម្ព័ន្ធដើម្បីគាំទ្រផ្នែកកសិកម្មដែលមានភាពធនធានទំនាំនិងអាកាសធាតុ ដែលអនុវត្តដោយលេខាធិការគណៈកម្មការជាតិសម្រាប់ការអភិវឌ្ឍតាមបែបប្រជាធិបតេយ្យ នៅថ្នាក់ក្រោមជាតិ (NCDDs) ។

កម្មវិធី ASPIRE បានគាំទ្រគ្រួសារកសិករបានចំនួន ១២៣ ៧៦៧ គ្រួសារ ដែលស្មើនឹង៨៦% នៃគ្រួសារកសិករគោលដៅសរុបចំនួន ១៤៤ ០០០គ្រួសារ។ ជារួមក្នុងឆ្នាំ២០២០ នេះ កម្មវិធី ASPIRE អនុវត្តសកម្មភាពសម្រេចបាន៨៤% និងផ្នែកហិរញ្ញវត្ថុបានចំនួន៨៣% ធៀបទៅនឹងផែនការការងារនិងថវិកាប្រចាំឆ្នាំ២០២០។ សមិទ្ធផលការងារសម្រេចបាន តាមសមាសភាគនីមួយៗមានដូចខាងក្រោម៖

សមាសភាគទី១៖ ការអភិវឌ្ឍនិងអនុវត្តគោលនយោបាយ៖ បញ្ចប់ការរៀបចំផែនការមេវិស័យកសិកម្មឆ្នាំ២០៣០ Agricultural Sector Master Plan 2030 (ASMP) ។ បញ្ចប់ការរៀបចំផែនការយុទ្ធសាស្ត្រសម្រាប់លើកកម្ពស់ភូមិមួយផលិតផលមួយនៅក្នុងវិស័យកសិកម្ម strategic Plan for Promoting One Village One Product in Agriculture Sector ។ បញ្ចប់ការរៀបចំផែនការយុទ្ធសាស្ត្រអភិវឌ្ឍន៍កសិកម្មរាជធានី ខេត្ត ឆ្នាំ២០១៩-២០២៣ Provincial agricultural Strategic Development Plan 2019-2023 (PASDP) ។ បញ្ចប់ការពិនិត្យឡើងវិញលើគោលនយោបាយផ្សព្វផ្សាយកសិកម្ម Agricultural Extension Policy Review ។ បញ្ចប់ការរៀបចំប្រព័ន្ធ Online សម្រាប់ការត្រួតពិនិត្យនិងវាយតម្លៃ និងការកសាងសមត្ថភាពអង្គការនៅថ្នាក់ជាតិនិងថ្នាក់ក្រោមជាតិ Monitoring & Evaluation online and capacity building

to national sub-sector entities ។ បញ្ចប់ការសិក្សាអំពីលទ្ធភាពនៃការបង្កើតតំបន់ពិសេសសម្រាប់ការកែច្នៃ ផលិតផលកសិកម្មនៅកម្ពុជា Feasibility Study of Establishing Special Zone for Agro-Processing in Cambodia ដោយបានប្រជុំពិគ្រោះយោបល់ និងចុះមូលដ្ឋានដើម្បីប្រមូលទិន្នន័យ ពីអ្នកពាក់ព័ន្ធ។

សមាសភាគទី២៖ ការអភិវឌ្ឍសមត្ថភាពសម្រាប់ផ្នែកសេវាផ្សព្វផ្សាយ៖ បានរៀបចំសិក្ខាសាលាផ្សព្វផ្សាយវិធី សាស្ត្រនៃសេវាកម្មផ្សព្វផ្សាយទាំង៥។ បានផ្សព្វផ្សាយ Extension Hub, Extension Portal and Call center ដល់ មន្ត្រី មន្ទីរកសិកម្ម រុក្ខាប្រមាញ់ និងនេសាទខេត្ត និងភ្នាក់ងារផ្សព្វផ្សាយយុវជនក្នុងការបើកដំណើរការ រួមមានវិធីចូល គេហទំព័រ ទាញយកនិងបញ្ចូលឯកសារបន្ថែម វិធីចុះឈ្មោះអ្នកផ្តល់សេវាកម្ម ណែនាំអំពីរបៀបគ្រប់គ្រងប្រព័ន្ធផ្សព្វផ្សាយសង្គម ដូចជា facebook, telegram, YouTube។ល។ បានបង្កើតអនុគណៈកម្មាធិការជាតិផ្នែកបច្ចេកទេស កសិកម្ម រុក្ខា- ប្រមាញ់ និងនេសាទ (NAFFTSC) និងគណៈកម្មាធិការប្រឹក្សាយោបល់ផ្នែកផ្សព្វផ្សាយកសិកម្ម រុក្ខាប្រមាញ់ និង នេសាទ (AFFEAC) ។ សម្ភារផ្សព្វផ្សាយច្រើនជាង៥០ ដែលទទួលបានពីមន្ទីរនិងស្ថាប័នពាក់ព័ន្ធ ត្រូវបានប្រមូល ពិនិត្យកែសម្រួល និងបញ្ចូលក្នុង Extension Portal។ ឯកសារផ្សព្វផ្សាយកសិកម្មចំនួន៦៧៧ ឯកសារ ត្រូវបានដាក់ ក្នុងបណ្តុំព័ត៌មានផ្សព្វផ្សាយកសិកម្ម (Extension Portal) ដោយមានអ្នកចូលមើលចំនួន៤០២ ៤០៨នាក់ ហើយឯក សារផ្សព្វផ្សាយកសិកម្ម ចំនួន៧៨ ៩៣៤ ត្រូវបានគេទាញយក (Download) ទៅប្រើប្រាស់។ បានរៀបចំសិក្ខាសាលា ស្តីពីការវាយតម្លៃការអនុវត្តរបស់មន្ត្រី DEAFF និង PDAFF ដែលបានអនុវត្តកន្លងមកនៅ ក្នុងឆ្នាំ២០១៩។ ជាលទ្ធផល មានបញ្ហាប្រឈម និងបទពិសោធន៍ ដោយបានបូកសរុប និងរៀបចំពង្រាងសម្រាប់សិក្ខាសាលាឆ្លុះបញ្ចាំងដល់មន្ត្រី PDAFF ទាំង២៥ខេត្ត/ក្រុង។ បានធ្វើបច្ចុប្បន្នភាព និងបោះពុម្ពគោលការណ៍ណែនាំ ស្តីពីការចុះកិច្ចសន្យាខាងក្រៅ និងការអនុវត្តការងារបញ្ជ្រាបការប្រែប្រួលអាកាសធាតុក្នុងការផ្សព្វផ្សាយកសិកម្ម។ បានបណ្តុះបណ្តាលស្តីពីភាព ធន់នឹងអាកាសធាតុនិងប្រព័ន្ធកសិកម្មកសិ-អេកូឡូស៊ីចម្រុះ។ បានបញ្ចប់ឯកសារលើវិទ្យាសាស្ត្រផ្នែកអនុបណ្ឌិតលើ ការផ្សព្វផ្សាយកសិកម្មនិងការអភិវឌ្ឍជនបទ (AERD) ។

សមាសភាគទី ៣៖ ជំរុញសេវាកម្មផ្សព្វផ្សាយ៖ បានរៀបចំសិក្ខាសាលាតម្រង់ទិសស្តីពីការប្រើប្រាស់វិធីសាស្ត្រ ទាំង៥ ជាមួយមន្ត្រីកសិកម្ម រុក្ខាប្រមាញ់និងនេសាទខេត្តគោលដៅ។ បានសម្រេចចំនួនគ្រួសារទទួលបានផលពីកម្មវិធី ASPIRE ចំនួន ១២៣ ៧៦៧ គ្រួសារ (ស្ត្រីជាមេគ្រួសារចំនួន៦០ ៤៥០គ្រួសារ) ដែលស្មើនឹង៨៦% នៃគ្រួសារកសិករ គោលដៅសរុបចំនួន ១៤៤ ០០០គ្រួសារ។ បានបង្កើតបណ្តុំអាជីវកម្មចំនួន ១ ៩២០ បណ្តុំ ដែលមានសមាជិក ចំនួន ៦១ ៧៣៥នាក់ ក្នុងនោះស្រី ២៥ ៩០៤ នាក់ (៤២%)។ ប្រព័ន្ធតាមដាននិងវាយតម្លៃ និងប្រព័ន្ធគ្រប់គ្រងព័ត៌មានត្រូវបាន កែលម្អដើម្បីឱ្យការប្រមូលទិន្នន័យស្តីពីសមិទ្ធផលសេដ្ឋកិច្ច ភាពធន់នឹងការប្រែប្រួលអាកាសធាតុ និងការចុះបញ្ជី កសិករអ្នកទទួលបានផលបណ្តុំអាជីវកម្ម។ ការបង្កើនមូលនិធិកសិកម្មធន់នឹងអាកាសធាតុ (SUCRA) ដោយបានធ្វើការ ជាមួយកសិករខ្នាតតូច ១ ៥០០ នាក់ក្នុងការបង្កើតប្រព័ន្ធកសិកម្មចម្រុះ (IFS) និងបានផលិតឯកសារចំណេះដឹងប្រព័ន្ធ កសិកម្មចម្រុះរួមមាន ខិត្តប័ណ្ណ គោលការណ៍ណែនាំរៀបចំគំរូប្រព័ន្ធកសិកម្មចម្រុះ (៧ ម៉ូដែល) និងផ្ទាំង រូបភាព។

សមាសភាគទី ៤៖ ហេដ្ឋារចនាសម្ព័ន្ធគាំទ្រផ្នែកកសិកម្មដែលមានភាពធន់ទ្រាំនឹងអាកាសធាតុ៖ បានបញ្ចប់ ការងារ ហេដ្ឋារចនាសម្ព័ន្ធគាំទ្រផ្នែកកសិកម្មចំនួន ១១០ គម្រោង នៅក្នុងឃុំចំនួន ១០៤ នៃស្រុកចំនួន ៣២ ក្នុងខេត្ត គោលដៅ ចំនួន៨។ បានបញ្ចប់សិក្ខាសាលាស្តីពីការវាយតម្លៃការកាត់បន្ថយភាពងាយរងគ្រោះ (VRA) ដោយមានការ បញ្ជ្រាប ភាពបន្ទាន់ទៅនឹងការផ្លាស់ប្តូរអាកាសធាតុ (CCA) ផែនការអភិវឌ្ឍន៍យុវវ័យ៖ពេល៥ឆ្នាំ (CDP) និងកម្មវិធីវិនិយោគ ឃុំសង្កាត់រយៈពេល៣ឆ្នាំ (CIP)។ បានប្រជុំស្តីពីការវាយតម្លៃនៃការកាត់បន្ថយភាពងាយរងគ្រោះ (VRA) នៅ៤៤ឃុំ ក្នុងការរៀបចំផែនទីតំបន់ងាយរងគ្រោះស្តីពីការប្រែប្រួលអាកាសធាតុ និងការបន្តនឹងការប្រែប្រួលអាកាសធាតុក្នុងរយៈ ពេល៥ឆ្នាំ CDP និង៣ឆ្នាំ CIP។ បានរៀបចំសិក្ខាសាលាស្តីពីការបន្តនឹងការប្រែប្រួលអាកាសធាតុថ្នាក់ ស្រុកដើម្បីពិនិត្យនិងធ្វើបច្ចុប្បន្នភាពយុទ្ធសាស្ត្របន្តនឹងការប្រែប្រួលអាកាសធាតុស្រុកចំនួន១២ស្រុកគោលដៅ។

ខ. កសាងសមត្ថភាពបណ្តុះបណ្តាលតាមរយៈការពង្រីកបច្ចេកវិទ្យាថាមពលកកើតឡើងវិញក្នុងវិស័យកសិកម្ម (S-RET)

S-RET គឺជាគម្រោងរបស់រាជរដ្ឋាភិបាលកម្ពុជា ដែលអនុវត្តដោយក្រសួងកសិកម្ម រុក្ខាប្រមាញ់ និងនេសាទ ក្រោមក្របខ័ណ្ឌហិរញ្ញប្បទានឥតសំណងរបស់មូលនិធិអន្តរជាតិសម្រាប់អភិវឌ្ឍន៍កសិកម្ម (IFAD) ដែលទទួលបាន ការគាំទ្រថវិកាពីមូលនិធិបរិស្ថានពិភពលោក (GEF)។ គោលដៅរបស់គម្រោងគឺធ្វើឱ្យកាន់តែប្រសើរឡើងនូវជីវភាព រស់នៅរបស់កសិករក្រីក្រតាមជនបទនៃខេត្តគោលដៅចំនួន៥ គឺខេត្តកំពត កណ្តាល ព្រៃវែង ស្វាយរៀង និងខេត្ត តាកែវ តាមរយៈការពង្រីកឱ្យកាន់តែទូលាយនូវការទទួលយក និងប្រើប្រាស់បច្ចេកវិទ្យាថាមពលកកើតឡើងវិញ (RET) ដើម្បីគាំទ្រការផលិត ការកែច្នៃ និងការធ្វើអាជីវកម្មកសិកម្មរបស់កសិករ។

ទន្ទឹមនឹងនេះ គម្រោងក៏បានពង្រីកទៅខេត្តទាំងអស់ដែលគាំទ្រដោយកម្មវិធីផ្សព្វផ្សាយបច្ចេកទេសកសិកម្មថ្មី ដែលធន់ទៅនឹងការប្រែប្រួលអាកាសធាតុ (ASPIRE) ដែលកម្មវិធីនេះ បាននិងកំពុងអនុវត្តសកម្មភាពនៅខេត្ត គោលដៅចំនួន២៥ រាជធានី ខេត្ត ក្នុងប្រទេសកម្ពុជា។ គម្រោង S-RET មានរយៈពេល ៥ ឆ្នាំ ចាប់ផ្តើមពី ខែតុលា ឆ្នាំ ២០១៦ ដល់ ខែមិថុនា ឆ្នាំ២០២១ (ពន្យារពេលអនុវត្តចំនួន៦ ខែ គឺចាប់ពីខែមករាដល់ខែមិថុនា ឆ្នាំ២០២១) ដោយ មានថវិកាសរុបចំនួន ៤,៦លានដុល្លារអាមេរិក។

គម្រោងបានជ្រើសរើសក្រុមហ៊ុនចំនួន១១ សម្រាប់ធ្វើការសាកល្បង ពង្រីកបច្ចេកវិទ្យាឱ្យសាយភាយតាមរយៈ ការបង្កើតបណ្តាញចែកចាយ ការលក់ និងសេវាជួសជុលស្រោចដីពេលលក់ ជាលទ្ធផលសម្រេចបាន ចំនួន១ ៦៩១ គ្រឿង រួមមាន៖ ម៉ូទ័របូមទឹកប្រើថាមពលព្រះអាទិត្យចំនួន ៧៧៥ គ្រឿង ទូភ្លាស់ស៊ុតមាន់ប្រើថាមពលព្រះអាទិត្យ ចំនួន ១៣០ គ្រឿង ធុងអនាម័យសម្រាប់ដុតកម្ដៅកូនមាន់ចំនួន ៦២៧ កញ្ចប់ ឧបករណ៍ហាលសម្លក្នុងប្រើថាមពល ព្រះអាទិត្យចំនួន ៦២ គ្រឿង ប្រព័ន្ធកម្ដៅទឹកសម្រាប់ត្រាំ និងលាងសម្អាតបន្លែនិងផ្លែឈើ ប្រើថាមពលព្រះអាទិត្យ ចំនួន ១៥គ្រឿង ប្រព័ន្ធដាំបន្លែលើទឹកប្រើថាមពលព្រះអាទិត្យចំនួន ៧បណ្តុំ ដែលមានចំនួន ២១ថ្នាល សម្រាប់សហ- គមន៍ក្នុងខេត្តកំពត និងខេត្តព្រៃវែង និងទូភ្លាស់ និងចិញ្ចឹមចម្រិត ប្រើថាមពលព្រះអាទិត្យចំនួន ១២គ្រឿង ក្នុងខេត្ត ស្វាយរៀង។ ប្រព័ន្ធសូឡាធូបជាមួយជីវខ្សែស្រាប មិនសម្រាប់ដំណើរការសក្តាយាតដ្ឋានចំនួន ១០ទីតាំង ក្នុងខេត្ត បាត់ដំបង កំពត កណ្តាល កំពង់ឆ្នាំង កំពង់ធំ ស្វាយរៀង និង ខេត្តតាកែវ។ ម៉ាស៊ីនកែច្នៃចំណីសត្វប្រើថាមពល ព្រះអាទិត្យចំនួន ២៣គ្រឿង និងធុងត្រជាក់ ប្រើថាមពលព្រះអាទិត្យសម្រាប់រក្សាទុកភ្នំកំសាំងចំនួន ១៦គ្រឿង ក្នុងខេត្តតាកែវ ព្រៃវែង ស្វាយរៀង កំពង់ធំ សៀមរាប និងខេត្តកំពង់ឆ្នាំង។ គម្រោងក៏បានជ្រើសរើសយកកម្មវិធី ឡធីវិវឌ្ឍន៍ជាតិ ដើម្បីជំរុញឡធីវិវឌ្ឍន៍ ប្រភេទនានាចំនួន ២ ២១១កន្លែង និងសាងសង់រោងដីកំប៉ុស្តសម្រាប់ដាក់ដីឡធីវិវឌ្ឍន៍ និងកាក សំណល់ផ្សេងៗចំនួន ៣០០កន្លែង ដើម្បីប្រើប្រាស់ក្នុងប្រព័ន្ធកសិកម្ម។

កសិករទទួលបានផលចំនួន ៧ ៩១៦គ្រួសារ បានបង្ហាញនូវការចាប់អារម្មណ៍ខ្ពស់ និងពេញចិត្តក្នុងការចូលរួម និងវិនិយោគលើការប្រើប្រាស់បច្ចេកវិទ្យាទាំងនេះ។ ទន្ទឹមនេះ គម្រោងកំពុងរៀបចំគោលនយោបាយលើកកម្ពស់ការ ប្រើប្រាស់បច្ចេកវិទ្យាថាមពលកកើតឡើងវិញក្នុងវិស័យកសិកម្មនៅកម្ពុជា ឆ្នាំ២០២១-២០៣០។

គ. គម្រោងកាត់បន្ថយនាពក្រីក្រ និងអភិវឌ្ឍន៍កសិកម្មខ្នាតតូចនៅតំបន់ទន្លេសាប ជំហាន២

គម្រោងកាត់បន្ថយនាពក្រីក្រ និងអភិវឌ្ឍន៍កសិកម្មខ្នាតតូចនៅតំបន់ទន្លេសាបជំហានទី២ បានចុះហត្ថលេខា លើកិច្ចព្រមព្រៀងផ្តល់ហិរញ្ញប្បទានរវាងរាជរដ្ឋាភិបាលកម្ពុជា និងធនាគារអភិវឌ្ឍន៍អាស៊ី (ADB) នាថ្ងៃទី០៩ ខែមករា ឆ្នាំ២០១៨ មានថវិកាសរុប ៦៦លានដុល្លារអាមេរិក ដែលក្នុងនោះធនាគារអភិវឌ្ឍន៍អាស៊ីបានផ្តល់ហិរញ្ញប្បទាន ៥០ លានដុល្លារអាមេរិក មូលនិធិអន្តរជាតិសម្រាប់អភិវឌ្ឍន៍កសិកម្មបានផ្តល់ហិរញ្ញប្បទាន១០លាន ដុល្លារអាមេរិក និង ថវិកាបដិភាគរបស់រាជរដ្ឋាភិបាលកម្ពុជា មានចំនួន ០៦លានដុល្លារអាមេរិក ។

គម្រោងមានរយៈពេលអនុវត្ត០៥ឆ្នាំ ចាប់ផ្តើមអនុវត្តពីថ្ងៃទី០១ ខែមីនា ឆ្នាំ២០១៨ ហើយនឹងត្រូវបញ្ចប់នៅ ថ្ងៃទី៣១ ខែមីនា ឆ្នាំ២០២៣ ។ គម្រោងបានអនុវត្តក្នុងខេត្តគោលដៅចំនួន០៧ រួមមាន ខេត្តបាត់ដំបង បន្ទាយមានជ័យ

សៀមរាប កំពង់ធំ កំពង់ចាម ត្បូងឃ្មុំ និងខេត្តព្រៃវែង ស្រុកគោលដៅមានចំនួន ៣៧ស្រុក ឃុំគោលដៅមានចំនួន សរុប២៧០ឃុំសង្កាត់។ រចនាសម្ព័ន្ធរបស់គម្រោងមានពីរផ្នែក៖(១)ភ្នាក់ងារប្រតិបត្តិគម្រោង ដែលមានអង្គភាព សម្របសម្រួលការអភិវឌ្ឍ (DCU) របស់ក្រសួងកសិកម្ម រុក្ខាប្រមាញ់ និងនេសាទ និង(២)លេខាធិការដ្ឋានគណៈកម្មាធិការជាតិសម្រាប់ការអនុវត្តតាមបែបប្រជាធិបតេយ្យនៅថ្នាក់ក្រោមជាតិរបស់ក្រសួងមហាផ្ទៃ។

លទ្ធផលរំពឹងទុកនៃគម្រោង រួមមាន (១)ការកែលម្អហេដ្ឋារចនាសម្ព័ន្ធជនបទគាំទ្រផលិតភាពកសិកម្ម និង កែលម្អជីវភាពដោយបង្កើន សមត្ថភាពគ្រប់គ្រងហានិភ័យគ្រោះមហន្តរាយ (២)កែលម្អបរិយាកាសសម្រាប់ការបង្កើន ផលិតភាពកសិកម្ម ពិពិធកម្មកសិកម្ម និងភាពធន់នឹងអាកាសធាតុសម្របសម្រួលអនុវត្តដោយក្រសួងកសិកម្ម រុក្ខាប្រមាញ់ និងនេសាទ ដែលមានសកម្មភាពគាំទ្រខ្សែច្រវ៉ាក់ផលិតកម្មតម្លៃ និងទំនាក់ទំនងទីផ្សារ ការបង្កើនលទ្ធភាព ទទួលបានព័ត៌មានកសិកម្ម និងទិន្នន័យទីផ្សារ(ព័ត៌មានទីផ្សារជនបទ និងខ្សែសង្វាក់ផលិតកម្ម ដំណាំបន្លែ ស្រូវ ចិញ្ចឹមមាន់ និងការចិញ្ចឹមត្រី និង(៣)ការពង្រឹងការគ្រប់គ្រងគម្រោងអនុវត្តរួមគ្នាដោយលេខាធិការដ្ឋានគណៈកម្មាធិការ ជាតិសម្រាប់ការអនុវត្តតាមបែបប្រជាធិបតេយ្យនៅថ្នាក់ក្រោមជាតិ (គ.ជ.អ.ប) និងក្រសួងកសិកម្ម រុក្ខាប្រមាញ់ និង នេសាទ។

ការចំណាយថវិកាសម្រាប់អង្គភាពសម្របសម្រួលការអភិវឌ្ឍក្នុងឆ្នាំ២០២០ មានចំនួន ១ ២៩៣ ២៦០ដុល្លារ អាមេរិក ក្នុងនោះមានថវិកាកម្ចីហិរញ្ញប្បទានរបស់ធនាគារអភិវឌ្ឍន៍អាស៊ី ចំនួន ១ ១៥៨ ០៦៩ដុល្លារអាមេរិក ថវិកា បដិភាគរបស់រាជរដ្ឋាភិបាលកម្ពុជា មាន ១៣៥ ១៩១ដុល្លារអាមេរិក និងលេខាធិការដ្ឋានគណៈកម្មាធិការជាតិ សម្រាប់ការអនុវត្តតាមបែបប្រជាធិបតេយ្យនៅថ្នាក់ក្រោមជាតិ បានចំណាយថវិកា ៩ ៤៤៩ ០២៩ដុល្លារអាមេរិក ដែលក្នុងនោះមានកម្ចីហិរញ្ញប្បទាន និងជំនួយហិរញ្ញប្បទានរបស់ធនាគារអភិវឌ្ឍន៍អាស៊ី មានចំនួន ៩ ០៦៥ ៤៥៦ ដុល្លារអាមេរិក និងថវិកាបដិភាគរបស់រាជរដ្ឋាភិបាលកម្ពុជាមានចំនួន ៣៨៣ ៥៧៣ដុល្លារអាមេរិក។ សរុបថវិកា ចំណាយរួមរបស់គម្រោងក្នុងឆ្នាំ២០២០ មានចំនួនសរុប ១០ ៧៤២ ២៨៩ដុល្លារអាមេរិក (១៦%)។

ចំពោះផ្នែកកសិកម្ម ការអនុវត្តគម្រោងជាលក្ខណៈរូបវន្តក្នុងឆ្នាំ២០២០ សម្រេចបាន ៤៧% ដោយប្រើប្រាស់ ពេលវេលាអស់ ៥៦% និងការអនុវត្តគម្រោងជាលក្ខណៈរូបវន្តរបស់គម្រោងមកដល់ពេលបច្ចុប្បន្នសម្រេចបាន ៤៤% (សមាសភាគ១ស្មើនឹង៤២% សមាសភាគ២ស្មើនឹង ៤៧% និងសមាសភាគ៣ស្មើនឹង៤៧%)។ ការចំណាយរបស់ គម្រោង ចាប់តាំងពីគម្រោងចាប់ផ្តើមមកដល់បច្ចុប្បន្នមានចំនួន ១៧ ៥៨១ ៧៣៤ដុល្លារអាមេរិក (២៧%)។ ផ្នែក កសិកម្ម កសិករដែលទទួលបានផលប្រយោជន៍ដោយផ្ទាល់ពីគម្រោងមានចំនួន ១១៥៤គ្រួសារ ដោយមិនផ្ទាល់ពីគម្រោង មាន២៨ ៧៣០គ្រួសារ។ គណៈកម្មាធិការជាតិសម្រាប់ការអនុវត្តតាមបែបប្រជាធិបតេយ្យនៅថ្នាក់ក្រោមជាតិ កសិករ ដែលទទួលបានផលប្រយោជន៍ដោយផ្ទាល់ពីគម្រោងមាន ១៧ ៥៤៣គ្រួសារ (ក្រុមកែលម្អជីវភាព) និងមិនផ្ទាល់ពី គម្រោង (គម្រោងហេដ្ឋារចនាសម្ព័ន្ធ និងស្រោចស្រព) តាំងពីចាប់ផ្តើមមកដល់បច្ចុប្បន្នមាន ៤១ ៧៥៥គ្រួសារ។ ការអនុវត្តគម្រោងជាលក្ខណៈរូបវន្តក្នុងឆ្នាំ២០២០ សម្រេចបាន ៧០% និងការអនុវត្តគម្រោងជាលក្ខណៈរូបវន្តរបស់ គម្រោងមកដល់ពេលបច្ចុប្បន្នបានចំនួន ៤២%។

ឃ. គម្រោងខ្សែច្រវ៉ាក់ផលិតកម្មដោយតាមរយៈវិស្វាគម (Climate-Friendly Agribusiness Value Chains Sector Project-CFACV)

គម្រោងខ្សែច្រវ៉ាក់ផលិតកម្មដោយតាមរយៈវិស្វាគម (CFACV) បានជួយគាំទ្រផែនការយុទ្ធសាស្ត្រអភិវឌ្ឍន៍វិស័យ កសិកម្ម និងគោលនយោបាយអភិវឌ្ឍន៍ខុស្សាហកម្មរបស់រាជរដ្ឋាភិបាល ក្នុងការលើកកម្ពស់ការប្រកួតប្រជែងនៃខ្សែ ច្រវ៉ាក់តម្លៃកសិពាណិជ្ជកម្មនៅខេត្តកំពង់ចាម និងខេត្តត្បូងឃ្មុំ តាមដងទន្លេមេគង្គនៃច្រករបៀងសេដ្ឋកិច្ច ភាគខាង ត្បូងរបស់អនុតំបន់ទន្លេមេគង្គ (GMS) និងនៅខេត្តកំពត និងតាកែវ តាមបណ្តោយច្រករបៀងសេដ្ឋកិច្ច ឆ្នេររំបែកខាង ត្បូង។

គម្រោងនេះជួយលើកកម្ពស់ភាពធន់ទ្រាំនឹងអាកាសធាតុ ដោយគាំទ្រហេដ្ឋារចនាសម្ព័ន្ធកសិកម្មសំខាន់ៗ និង ខ្សែច្រវាក់ផលិតកម្មដំណាំស្រូវ ពោត ដំឡូងមី និងស្វាយ ដោយជួយបង្កើនផលិតភាព និងពិពិធកម្មដំណាំ ការកែ លម្អសមត្ថភាពឃ្នាំងស្តុកទុកដាក់ ការកែច្នៃ និងការធ្វើតេស្តគុណភាព និងសុវត្ថិភាពផលិតផល ព្រមទាំងលើកកម្ពស់ ការប្រើប្រាស់ថាមពលព្រះអាទិត្យ និងជីវថាមពល។ គម្រោងនឹងជួយពង្រឹងសមត្ថភាពបច្ចេកទេស និងស្ថាប័ន សម្រាប់វិស័យកសិកម្មវេជ្ជាគ (CSA) និងបង្កើតបរិយាកាសនៃគោលនយោបាយមួយដែលអាចធ្វើទៅបានសម្រាប់ ផលិតកម្មប្រកបដោយភាគរ:បរិស្ថាន នឹងនាំមកនូវនិរន្តរភាពបរិស្ថានយូរអង្វែង និងបង្កើនប្រាក់ចំណេញដល់កសិករ ក្នុងផលិតកម្មកសិកម្ម។

ក្នុងឆ្នាំ២០២០នេះ គម្រោងសម្រេចលទ្ធផលសំខាន់ៗរួមមាន៖ គម្រោងបានរៀបចំបង្កើតគណៈកម្មាធិការ ដឹកនាំគម្រោង ដែលមានក្រសួងកសិកម្ម រុក្ខាប្រមាញ់ និង នេសាទ ជាប្រធាន តំណាងក្រសួងសេដ្ឋកិច្ច និងហិរញ្ញវត្ថុ ជាអនុប្រធាន និងមានសមាជិកដែលជាតំណាងមកពីក្រសួងធនធានទឹក និងឧតុនិយម ក្រសួងអភិវឌ្ឍន៍ជនបទ ក្រសួងពាណិជ្ជកម្ម ក្រសួងឧស្សាហកម្ម វិទ្យាសាស្ត្រ បច្ចេកវិទ្យា និងនវានុវត្តន៍ និងក្រសួងបរិស្ថាន។ បានរៀបចំបង្កើត អង្គការគ្រប់គ្រងគម្រោង (ភ្នាក់ងារប្រតិបត្តិគម្រោង) និងភ្នាក់ងារអនុវត្តគម្រោងថ្នាក់ខេត្ត។ បានរៀបចំធ្វើ និង បំពេញនីតិវិធីលទ្ធកម្មតាមគោលការណ៍ណែនាំអនុវត្តគម្រោង និងមានគណៈកម្មការលទ្ធកម្មរៀបចំលើការដេញថ្លៃ ទិញទំនិញ និងសេវាការងារ។ បានរៀបចំធ្វើរបាយការណ៍វាយតម្លៃ និងកំណត់ហេតុផ្លាស់ប្តូរទីប្រឹក្សាបច្ចេកទេសមួយ ចំនួននៅក្នុងកញ្ចប់ Project Implementation Consultant (PIC) - Package CS1), CS2 (Capacity Building and Climate Smart Agriculture consulting firm - Package CS2), CS5 (Feasibility Studies and Detailed Engineering Design consulting firm—Package CS5)។ បានផ្គត់ផ្គង់សង្ហារឹម និងសម្ភារការិយាល័យសម្រាប់ PMU បានផ្គត់ផ្គង់ ឧបករណ៍អេឡិចត្រូនិកជូនផ្នែកគ្រប់គ្រងនិងអនុវត្ត និងបានចុះកិច្ចសន្យាបោះពុម្ព Poster និងធ្វើស្លាកសញ្ញាសម្រាប់ ផ្សព្វផ្សាយ ឡធីវីឌីយ៉ូ និងរោងដីកំប៉ុស្ត។ បានផ្សព្វផ្សាយជាសាធារណៈ បើកកញ្ចប់ និងកំពុងវាយតម្លៃឯកសារដេញថ្លៃ សាងសង់អគាររោងជាង ឃ្នាំងស្តុកសម្រាប់សហគមន៍កសិកម្ម សាងសង់អគារបណ្តុះបណ្តាល អភិវឌ្ឍន៍កសិកម្ម សាងសង់ឡធីវីឌីយ៉ូចំនួន៥០០ឡ និងរោងដីកំប៉ុស្តចំនួន២៥០រោង សម្រាប់ខេត្តគោលដៅរបស់គម្រោង។ បាន រៀបចំបើកគណនីរូបិយសម្រាប់អនុវត្តគម្រោងដែលមាន គណនីធនាគារជាតិនៃកម្ពុជា NBC (Account N: 000000017348 គណនីឈ្មោះ: CFAVC-MAFF-ADB-L គណនីឈ្មោះ:CFAVC-MAFF ADB-GCF-G គណនីឈ្មោះ: CFAVC-MAFF-RGC)។ ហេដ្ឋារចនាសម្ព័ន្ធខ្សែសង្វាក់តម្លៃ កសិពាណិជ្ជកម្មសំខាន់ៗ ត្រូវបានកែលម្អ និងធ្វើឱ្យមាន ភាពធន់ និង អាកាសធាតុ រួមមាន ការងារសាងសង់សំណង់ស៊ីវិល ប្រព័ន្ធធារាសាស្ត្រ ផ្លូវ ឃ្នាំង និងឡធីវីឌីយ៉ូ។

ង. គម្រោងជំរុញផលិតកម្មស្រូវ (Rice SDP)

កម្មវិធីជំរុញផលិតកម្មស្រូវ និងការនាំចេញអង្ករ (Rice-SDP) ត្រូវបានអនុម័តដោយធនាគារអភិវឌ្ឍន៍អាស៊ីនៅ ថ្ងៃទី២៦ ខែសីហា ឆ្នាំ២០១៣ និងដាក់ឱ្យដំណើរការនៅថ្ងៃទី១៣ ខែវិច្ឆិកា ឆ្នាំ២០១៣ ដែលមានថវិកាសរុបចំនួន ៨៧,៤៤ លានដុល្លារអាមេរិក។ កម្មវិធីទទួលបានកម្ចី២ប្រភព [កម្ចីពីមូលនិធិអភិវឌ្ឍន៍អាស៊ី (ADF) ចំនួន ៥៥លាន ដុល្លារអាមេរិក និងកម្ចីពីមូលនិធិសម្រាប់យុទ្ធសាស្ត្រអាកាសធាតុ (SCF) ចំនួន ៥លានដុល្លារអាមេរិក ជំនួយឥត សំណង២ប្រភព ជំនួយពីកម្មវិធីសន្តិសុខស្បៀងនិងកសិកម្មសកល (GAFSP) ចំនួន១៤,៦លានដុល្លារអាមេរិក និង ជំនួយពី SCF ចំនួន៤,៥លានដុល្លារអាមេរិក] និងបដិភាគរបស់រាជរដ្ឋាភិបាលកម្ពុជាចំនួន ៨,៣៣លានដុល្លារអាមេរិក។ ក្នុងចំនួនថវិកាសរុបខាងលើនេះមាន២៤លានដុល្លារអាមេរិកសម្រាប់រៀបចំគោលនយោបាយ និងឯកសារ បទដ្ឋាន គតិយុត្តពាក់ព័ន្ធក្រោមច្បាប់ និង ៦៣,៤៤លានដុល្លារអាមេរិកសម្រាប់ដំណើរការអនុវត្តសកម្មភាពកម្មវិធីនៅ ខេត្ត គោលដៅ ទាំងបី (ខេត្តបាត់ដំបង ព្រៃវែង និងខេត្តកំពង់ធំ)។ ជាក់ស្តែង ថវិកាដែលក្រសួងកសិកម្ម រុក្ខាប្រមាញ់ និង នេសាទ ទទួលបានសម្រាប់ការអនុវត្តកម្មវិធីខាងលើមានចំនួនសរុប ១២,៦៧៥លានដុល្លារអាមេរិក។ កាលបរិច្ឆេទ

បញ្ចប់កម្មវិធីសម្រាប់ការងាររៀបចំគោលនយោបាយនិងបទដ្ឋានគតិយុត្តពាក់ព័ន្ធក្រោមច្បាប់ (Program Loan Closing Date) គឺនៅថ្ងៃទី៣០ ខែមិថុនា ឆ្នាំ២០១៧ ប៉ុន្តែបានពន្យារពេលចំនួន០៣លើក ដែលក្នុងនោះលើកទី១ រហូតទៅដល់ ថ្ងៃទី៣០ ខែមិថុនា ឆ្នាំ២០១៨ លើកទី២រហូតទៅដល់ថ្ងៃទី៣០ ខែកញ្ញា ឆ្នាំ២០១៩ និងលើកទី៣ រហូតទៅដល់ ថ្ងៃទី៣០ ខែមិថុនា ឆ្នាំ២០២១។ ដោយឡែក កាលបរិច្ឆេទនៃការបញ្ចប់ការអនុវត្តសកម្មភាពគម្រោង (Project Loan Closing Date) គឺនៅថ្ងៃទី៣១ ខែមីនា ឆ្នាំ២០២០ ប៉ុន្តែបានពន្យារពេលចំនួន០១លើករហូតដល់ថ្ងៃទី៣០ ខែកញ្ញា ឆ្នាំ ២០២១។

កម្មវិធី Rice-SDP អនុវត្តដោយក្រសួងចំនួន០៤ (ក្រសួងសេដ្ឋកិច្ច និងហិរញ្ញវត្ថុ ដែលជាភ្នាក់ងារប្រតិបត្តិ (EA) និងក្រសួងកសិកម្ម រុក្ខាប្រមាញ់ និងនេសាទ ក្រសួងធនធានទឹក និងខុតនិយម និងក្រសួងដែនដី នគរូបនីយកម្ម និងសំណង់ ដែលជាភ្នាក់ងារអនុវត្ត (IAs) នៅថ្នាក់ជាតិ និងខេត្តគោលដៅចំនួន០៣ (ខេត្តកំពង់ធំ បាត់ដំបង និងខេត្តព្រៃវែង ដែលជាភ្នាក់ងារអនុវត្ត (IAs) នៅថ្នាក់ក្រោមជាតិ។

ក្នុងឆ្នាំ២០២០នេះ គម្រោងសម្រេចបានលទ្ធផល ដូចខាងក្រោម៖

- កម្មវិធីបានបំពេញលក្ខខណ្ឌនៃការកសាងច្បាប់និងបទដ្ឋានគតិយុត្តក្រោមច្បាប់ដើម្បីសម្របសម្រួលដល់ការធ្វើពាណិជ្ជកម្មស្រូវ-អង្ករដែលធន់នឹងអាកាសធាតុ ចំនួន១២ឯកសារ
- បានបញ្ចប់ទាំងស្រុងនូវការងារវិភាគប្រព័ន្ធក្សេត្របរិស្ថានឃុំ (៩០ឃុំ) ហើយបានបញ្ជូនទិន្នន័យនេះទៅក្រសួងរៀបចំដែនដី នគរូបនីយកម្ម និងសំណង់ ដើម្បីធ្វើសមាហរណកម្មទៅក្នុងផែនការប្រើប្រាស់ដី ថ្នាក់ឃុំ (CLUP)។ ទាក់ទងនឹងការងារផលិតផែនទី គម្រោងបានបញ្ចប់ផែនទី ប្រព័ន្ធក្សេត្របរិស្ថាន ដំណាំ ស្រូវចំណាត់ថ្នាក់ប្រភេទដីនិងការប្រើប្រាស់ដីនៃខេត្តគោលដៅទាំងបី
- ការសាងសង់ឃ្នាំងស្តុកនិងឡសម្ងួត (SPS) ៖ បានចុះកិច្ចសន្យានៅថ្ងៃទី២៩ ខែកញ្ញា ឆ្នាំ២០២០ និងបានបញ្ចប់ការរៀបចំផែនការអាជីវកម្ម ផែនការគ្រប់គ្រងបរិស្ថាន និងកំពុងរៀបចំឯកសារស្នើសុំ សាងសង់និងឯកសារបើកការដ្ឋានសាងសង់
- ការអភិវឌ្ឍរោងម៉ាស៊ីនកិនស្រូវ៖ បានគាំទ្រក្រុមហ៊ុន អា ត្រូ និង រៀបចំសិក្ខាសាលាសរុបចំនួន០៦វគ្គនៅតាមខេត្តគោលដៅ
- ការបង្កើនសេវាកម្មគាំទ្រខ្សែច្រវ៉ាក់ផលិតកម្មស្រូវ-អង្ករដើម្បីលើកកម្ពស់គុណភាពអង្ករកម្ពុជា គម្រោងបានរៀបចំវគ្គបណ្តុះបណ្តាលសរុបចំនួន ៨៧វគ្គ ដោយមានអ្នកចូលរួមសរុបចំនួន៥ ៨៧២នាក់ (ស្ត្រីចំនួន២ ៨២០នាក់) និងវគ្គបណ្តុះបណ្តាលស្តីពីសាលារៀនស្រែកសិករចំនួន១៦៥សាលា (សម្រាប់ផលិតកម្មគ្រាប់ពូជស្រូវ) និង៦០សាលា (សម្រាប់ផលិតកម្មដំណាំស្រូវនិរន្តរភាព) ដែលមានសិក្ខាកាមសរុបចំនួន ៥ ៦២៥ នាក់ (ស្ត្រីចំនួន ២ ៥០០នាក់)
- បានផលិតគ្រាប់ពូជស្រូវក្រអូបបានចំនួន ៨ ០៤០ តោន (ស្មើនឹង ៨៤% បើធៀបនឹងទិសដៅកំណត់ ២ ៤០០តោន x ៤ឆ្នាំ=៩ ៦០០តោន)
- បានរៀបចំឯកសារគោលការណ៍ណែនាំបច្ចេកទេសចំនួន០៨ និងកំពុងបោះពុម្ពឯកសារទាំងអស់នោះ
- បានបញ្ចប់ការរៀបចំស្ថាប័នដើម្បីបិទលើប្រាក់អង្ករ បញ្ជាក់គុណភាពគ្រាប់ពូជស្រូវដែលបានត្រួតពិនិត្យដោយមន្ត្រីអធិការកិច្ច។ បានចុះទីវាលពិនិត្យមើលការងារសាលារៀនស្រែកសិករ (FFSS) និងផលិតកម្មគ្រាប់ពូជស្រូវរបស់សហគមន៍កសិកម្ម និងស្ថានីយកសិកម្ម នៅខេត្តគោលដៅទាំងបី
- ការសាកល្បង ការធានារ៉ាប់រងដំណាំផ្នែកលើសន្ទស្សន៍អាកាសធាតុ បានប្រគល់ជូនអង្គការគ្រប់គ្រងនិងសម្របសម្រួលការអនុវត្តកម្មវិធី (PMO, MEF) ជាអ្នកអនុវត្ត ហើយអង្គការ MAFF-NIO ជាអ្នកផ្តល់ការគាំទ្រផ្នែកបច្ចេកទេសកសិកម្មវិញ

- ការអនុវត្ត និងការគ្រប់គ្រងកម្មវិធីប្រកបដោយប្រសិទ្ធភាព គម្រោងបានរៀបចំវគ្គបណ្តុះបណ្តាលពាក់ព័ន្ធនឹងការងារត្រួតពិនិត្យនិងវាយតម្លៃគម្រោង និងការងារយេនឌ័រ និងបម្រែបម្រួលអាកាសធាតុសរុបចំនួន ៣៥ វគ្គ ដោយមានអ្នកចូលរួមសរុបចំនួន ១ ៣៨៦នាក់ (ស្ត្រី ៧៥៧នាក់)
- បានរៀបចំកិច្ចប្រជុំផ្ទៃក្នុងអង្គភាព និងកិច្ចប្រជុំជាមួយអង្គភាពពាក់ព័ន្ធផ្សេងៗដើម្បីសម្របសម្រួលការងារជាបន្តបន្ទាប់ជាមួយមន្ត្រីបង្គោលកសិកម្មក្នុងខេត្តគោលដៅ និងបានចុះបំពេញបេសកកម្មតាមខេត្តគោលដៅទាំងបី ដើម្បីពិនិត្យតាមដានស្ថានភាពជាក់ស្តែង ពិភាក្សាការងារ និងផ្តល់ជំនួយបច្ចេកទេសបន្ថែមជូនអង្គការអនុវត្តន៍កម្មវិធីថ្នាក់ខេត្ត ដើម្បីយកទៅអនុវត្តសកម្មភាពបន្តនៅក្នុងខេត្តរបស់ខ្លួន។

ច.គម្រោងពិពិធកម្មកសិកម្មកម្ពុជា (WB)

ក្រសួងកសិកម្ម រុក្ខាប្រមាញ់ និងនេសាទ ដោយមានកិច្ចសហការជាមួយក្រសួងសេដ្ឋកិច្ច និងហិរញ្ញវត្ថុ ក្រសួងអភិវឌ្ឍន៍ជនបទ ក្រសួងធនធានទឹក និងឧតុនិយម និងដោយមានការគាំទ្រពីជំនាញការរបស់ធនាគារពិភពលោក បានរៀបចំគម្រោងមួយឈ្មោះថា **គម្រោងពិពិធកម្មកសិកម្មកម្ពុជា**។ កិច្ចព្រមព្រៀងឥណទានសម្បទានសម្រាប់គម្រោងពិពិធកម្មវិស្វកម្មកសិកម្មកម្ពុជាបានចុះហត្ថលេខារវាងព្រះរាជាណាចក្រកម្ពុជា និងធនាគារពិភពលោក នាថ្ងៃទី០៣ ខែមេសា ឆ្នាំ២០១៩ ហើយកិច្ចព្រមព្រៀងឥណទានសម្បទាននេះមានសុពលភាពនៅថ្ងៃទី០៥ ខែមិថុនា ឆ្នាំ២០១៩។ ថវិកាសរុបសម្រាប់គម្រោងមានចំនួន ១០១,៦៧ លានដុល្លារអាមេរិក មានរយៈពេលអនុវត្តពីឆ្នាំ២០១៩ ដល់ឆ្នាំ ២០២៤ ដែលក្នុងនោះមានថវិកាសម្បទានឥណទានចំនួន ៩១,៦៧លានដុល្លារអាមេរិក ពីធនាគារពិភពលោក និងថវិកាបដិភាគ មានចំនួន១០លានដុល្លារអាមេរិកពីរាជរដ្ឋាភិបាលកម្ពុជា។

ខេត្តគោលដៅគម្រោង រួមមាន៖ កំពង់ឆ្នាំង បាត់ដំបង សៀមរាប ព្រះវិហារ ស្ទឹងត្រែង រតនគិរី មណ្ឌលគិរី ក្រចេះ ត្បូងឃ្មុំ កំពង់ចាម កណ្តាល កំពង់ស្ពឺ និងរាជធានីភ្នំពេញ។ គោលបំណងរបស់គម្រោង គឺជួយសម្រប សម្រួលដល់ការអភិវឌ្ឍវឌ្ឍន៍ប្រាក់ ពិពិធកម្មកសិកម្មក្នុងខេត្តគោលដៅរបស់គម្រោង និងផ្តល់ការគាំទ្រក្នុងករណីមានវិបត្តិ ឬសង្គ្រោះបន្ទាន់។

គម្រោងពិពិធកម្មកសិកម្មកម្ពុជា មានសមាសភាគបួនគឺ៖ (ក) ការជំរុញពិពិធកម្មកសិកម្ម (ខ) គាំទ្រលើហេដ្ឋារចនាសម្ព័ន្ធសាធារណៈ (ប្រព័ន្ធស្រោចស្រព និងផ្លូវជនបទ) (គ) លើកកម្ពស់ប្រព័ន្ធព័ត៌មានកសិកម្ម និងគ្រប់គ្រងការត្រួតពិនិត្យគុណភាព (ឃ) ការសម្របសម្រួលការគ្រប់គ្រងគម្រោង និងការតាមដាន និងវាយតម្លៃគម្រោង (ង) ការឆ្លើយតបនៅពេលមានវិបត្តិ។

ក្នុងឆ្នាំ២០២០ គម្រោងសម្រេចបានលទ្ធផល ដូចខាងក្រោម៖

- អង្គការសម្របសម្រួលគម្រោងបានបង្កើត ហើយនាយកគម្រោង និងប្រធានគ្រប់គ្រងគម្រោងក៏ដូចជាមន្ត្រីគម្រោងថ្នាក់ជាតិ និងថ្នាក់ខេត្ត ត្រូវបានចាត់តាំង
- បានបង្កើតគណៈកម្មាធិការការគ្រប់គ្រងគម្រោង (Project Steering Committee “PSC”)
- សៀវភៅណែនាំស្តីពីប្រតិបត្តិការគម្រោង (POM) ត្រូវបានបោះពុម្ព
- បេសកកម្មគាំទ្រការអនុវត្តគម្រោង (ISM) លើកទីពីរត្រូវបានអនុវត្ត
- ផែនការសកម្មភាព និងថវិកាឆ្នាំ២០២០ត្រូវបានបូកសរុប និងទទួលបានការឯកភាពពីធនាគារពិភពលោក និង MEF និងបានចំណាយអស់ ៤១%ធៀបទៅនឹងការអនុម័តឆ្នាំ២០២០
- សិក្ខាសាលាចាប់ផ្តើមអនុវត្តគម្រោង សិក្ខាសាលាគ្រប់គ្រងគម្រោងដើម្បីផ្សព្វផ្សាយពីគោលបំណង គោលដៅគម្រោង និងនីតិវិធីអនុវត្តគម្រោងទៅដល់គ្រប់ស្ថាប័នពាក់ព័ន្ធត្រូវបានរៀបចំ

- សមាសភាគឆ្លើយតបសង្គ្រោះបន្ទាន់ (CERC) និងផែនការសកម្មភាពសង្គ្រោះបន្ទាន់ (EAP) សម្រាប់អន្តរាគមន៍កូវីដ-១៩ ត្រូវបានរៀបចំ និងទទួលបានការឯកភាពពីធនាគារពិភពលោកនៅថ្ងៃទី៩ ខែតុលា ឆ្នាំ២០២០
- ចុះអង្កេត និងសិក្សាវាយតម្លៃដល់សហគមន៍កសិកម្ម និងក្រុមផលិតពីផលប៉ះពាល់ដោយកូវីដ-១៩ និងធ្វើការឆ្លើយតបនៅតាមខេត្តគោលដៅ
- បានជ្រើសរើស និងចុះកិច្ចសន្យាជាមួយក្រុមការងារអ្នកផ្តល់សេវាបច្ចេកទេស(TSP)ចំនួនពីរគឺ ក្រុមហ៊ុន SBK Research and Development និង អង្គការ Actions for Research and Development ដើម្បីជួយដល់សហគមន៍កសិកម្មក្នុងការរៀបចំសំណើពិធីកម្មកសិកម្ម និងផែនការអាជីវកម្ម
- ក្រុមការងារអ្នកផ្តល់សេវាបច្ចេកទេស(TSP) បានរៀបចំសិក្ខាសាលាផ្សព្វផ្សាយអំពីគម្រោងលើកទីមួយសម្រាប់ថ្នាក់ខេត្តមានអ្នកចូលរួមសរុប ៧៩៩នាក់ ស្រី ១៨៨នាក់ ដែលមកពីសហគមន៍កសិកម្មចំនួន ១២២ ក្រុមផលិតចំនួន ៣៧ និងកសិធុរកិច្ចចំនួន ៧៥នាក់ និងលើកទីពីរសម្រាប់ថ្នាក់ស្រុក មានអ្នកចូលរួមសរុប ៤៥២នាក់ ស្រី ៩៩នាក់ ដែលមកពីសហគមន៍កសិកម្មចំនួន ១៥៤ ម្ចាស់កសិដ្ឋានចំនួន ៣នាក់ អង្គការក្រៅរាជរដ្ឋាភិបាលចំនួន ៤២ និងកសិធុរកិច្ចចំនួន ៣១នាក់
- ក្រុមការងារអ្នកផ្តល់សេវាបច្ចេកទេស (TSP) បានរៀបចំកិច្ចពិភាក្សាបង្កើតភាពជាដៃគូ និងបណ្តាញអាជីវកម្មកសិកម្ម រវាងសហគមន៍កសិកម្ម កសិពាណិជ្ជករ និងអ្នកពាក់ព័ន្ធ ចំនួន ៣៨លើក
- On-lending Agreement បានចុះហត្ថលេខារវាងក្រសួងសេដ្ឋកិច្ច និងហិរញ្ញវត្ថុ និង ARDB (ថ្ងៃទី២២ ខែកក្កដា ឆ្នាំ២០២០)។

ឆ. គម្រោងបែងចែកដីសង្គមកិច្ច ដើម្បីការអភិវឌ្ឍសេដ្ឋកិច្ច (LASET-II)

ក្រសួងកសិកម្ម រុក្ខាប្រមាញ់ និងនេសាទ ដោយមានកិច្ចសហការជាមួយក្រសួងរៀបចំដែនដី នគរូបនីយកម្ម និងសំណង់ និងធនាគារពិភពលោក បានអនុវត្តសកម្មភាពរបស់ខ្លួន និងទទួលបានលទ្ធផល ដូចខាងក្រោម៖

- បណ្តុះបណ្តាលបច្ចេកទេសកសិកម្ម (បច្ចេកទេសចិញ្ចឹមសត្វ បច្ចេកទេសដាំបន្លែ ការបង្កើនគុណភាពដីកសិកម្មវៃឆ្នាត ទីផ្សារកសិកម្ម ។ល។)ដល់សម្បទានិក នៅក្នុងទីតាំងដីសម្បទានសង្គមកិច្ច ទាំង ១៥ទីតាំងនៃខេត្តក្រចេះ កំពង់ឆ្នាំង កំពង់ធំ កំពង់ស្ពឺ និងខេត្តត្បូងឃ្មុំ សរុបចំនួន ១៩៥វគ្គ ដែល មានអ្នកចូលរួមសរុបចំនួន ៦ ០៦៣នាក់ (ស្រីចំនួន ៤ ១៦១នាក់) និងរៀបចំទឹកនៃឆ្នេរធ្វើបង្ហាញ បច្ចេកទេសចិញ្ចឹមមាន់ចំនួន ៤៩បង្ហាញ ទឹកនៃឆ្នេរបច្ចេកទេសដាំបន្លែចំនួន ២៣ បង្ហាញ ទឹកនៃឆ្នេរ បង្ហាញប្រព័ន្ធកសិកម្មចម្រុះចំនួន១៧បង្ហាញ ទឹកនៃឆ្នេរបច្ចេកទេសចិញ្ចឹមត្រីចំនួន២២ បង្ហាញ សរុប១១១ បង្ហាញ ដែលមានសិក្ខាកាមចំនួន ៨៤% បានបង្ហាញការពេញចិត្តលើវគ្គបណ្តុះបណ្តាល និងសេវាកម្មកសិកម្មផ្សេងៗ (ការធ្វើបង្ហាញ) របស់គម្រោង និងមានគ្រួសារសម្បទានិកប្រមាណ ៧៥%បានចាប់យកបច្ចេកទេសដែលទទួលបានពីវគ្គបណ្តុះបណ្តាល និងទិវាបង្ហាញទៅអនុវត្ត
- ប្រជុំផ្សព្វផ្សាយ និងបំពាក់បំប៉នបច្ចេកទេសកសិកម្មបាន ៦៧វគ្គ ដែលមានអ្នកចូលរួមសរុបចំនួន ១ ៧២៦នាក់ ក្នុងនោះមានស្រ្តីចូលរួមចំនួន ៨២១នាក់។ គម្រោងក៏បានចែកទូរស័ព្ទសំរាប់ដល់សម្បទានិកបានចំនួន ១០ទូរ ដើម្បីភ្ជាប់សំរាប់លក់ និងចិញ្ចឹម
- បណ្តុះបណ្តាល និងតាមពង្រឹងភ្នាក់ងារសុខភាពសត្វភូមិចំនួន ១៣នាក់ ក្នុងមួយនាក់មួយទីតាំងដីសម្បទានសង្គមកិច្ច និងភ្នាក់ងារផ្សព្វផ្សាយកសិកម្មចំនួន ២៦នាក់ (ពីរនាក់ក្នុងមួយទីតាំងដីសម្បទានសង្គមកិច្ច)។ ភ្នាក់ងារទាំងនេះ បានចូលរួមបណ្តុះបណ្តាល និងផ្សព្វផ្សាយបច្ចេកទេសកសិកម្ម និងចិញ្ចឹមសត្វដល់សម្បទានិក។ ពិសេសទៅទៀតនោះ ភ្នាក់ងារសុខភាពសត្វភូមិទាំងនេះ បានចូលរួមក្នុងយុទ្ធនាការចាក់

វ៉ាក់សាំងការពារជំងឺគោ ក្របី ដែលរៀបចំដោយការិយាល័យផលិតកម្ម និងបុព្វបាលនៃមន្ទីរ
កសិកម្មរុក្ខាប្រមាញ់និងនេសាទខេត្តគោលដៅរបស់គម្រោង និងបានចូលរួមអនុវត្តកម្មវិធីពង្រីកផលិតកម្ម
ចិញ្ចឹមមាន់នៅក្នុងទីតាំងដីសម្បទាន

- ចុះយុទ្ធនាការផ្សព្វផ្សាយចាក់វ៉ាក់សាំងដល់សត្វចិញ្ចឹម និងការការពារជំងឺឆ្លងដល់សត្វបានចំនួន ២៩ដង
ដែលក្នុងនោះមានការចូលរួមពីសម្បទានិកចំនួន ៩៣៥គ្រួសារ និងបានចាក់វ៉ាក់សាំងដល់សត្វមាន់បាន
ចំនួន ៣៩ ១៩៦ក្បាល ដែលធ្វើឱ្យអត្រាមាន់ងាប់ថយចុះរហូតដល់៥០%។ ម្យ៉ាងវិញទៀត ៨០%នៃ
គ្រួសារសម្បទានិក (ភាគច្រើនជាស្រ្តី) ចេះបច្ចេកទេសចាក់វ៉ាក់សាំងដោយខ្លួនឯង
- គាំទ្រដល់សហគមន៍កសិកម្មចំនួន០៨ នៅក្នុងទីតាំងដីសម្បទានសង្គមកិច្ចគម្រោងដែលមានសមាជិក
ចំនួន ៥០៦ នាក់ ភាគហ៊ុនចំនួន ៤ ២៧០ហ៊ុន និង មានទុនសរុបចំនួន ២១៥ ៥៧៤ ០០ រៀល និង
ក្រុមទុនបង្វិលចំនួន ១០១ក្រុម ដែលមានសមាជិកជាស្រ្តីចំនួន២ ០២៥នាក់ ក្នុងនោះ ១ ៣១៥នាក់
ដែលមានដើមទុនសរុបចំនួន២៣៨ ៦៣២ ៧៧០រៀល
- ជារួមគម្រោងសម្រេចលទ្ធផលបានចំនួន៣៣,៣៣% នៃផែនការសរុបប្រចាំឆ្នាំ។ ចំណាយថវិកាអស់
ចំនួន ៨ ៥៤០ ៧៥៨ដុល្លារ ស្មើនឹង ២១,៣៨% នៃថវិកាឆ្នាំ២០២០ ចំនួន ៤០ ១០០ ០៣៣ដុល្លារ។

៨. កម្មវិធីសកម្មភាពជាតិដើម្បីប្រយុទ្ធប្រឆាំងនឹងការធ្លាក់ចុះគុណភាពដី (NAP)

កម្មវិធីសកម្មភាពជាតិដើម្បីប្រយុទ្ធប្រឆាំងនឹងការធ្លាក់ចុះគុណភាពដី ត្រូវបានរៀបចំឡើងក្នុងគោលបំណង
ដើម្បីទប់ស្កាត់ និងដោះស្រាយបញ្ហាធ្លាក់ចុះនៃគុណភាពដី សំដៅថែរក្សា ការពាររក្សាគ្រប់វិស្វាន បង្កើនផលិតភាពដី និង
ចូលរួមកាត់បន្ថយភាពក្រីក្ររបស់ប្រជាពលរដ្ឋ និងអភិវឌ្ឍប្រទេសជាតិប្រកបដោយនិរន្តរភាព ព្រមទាំងចូលរួមអនុវត្ត
នូវកាតព្វកិច្ចក្នុងអនុសញ្ញាសហប្រជាជាតិប្រយុទ្ធប្រឆាំងនឹងការធ្លាក់ចុះគុណភាពដី ជាពិសេសដើម្បីរួមចំណែកធ្វើឱ្យ
សម្រេចបាននូវភាពគ្មានការធ្លាក់ចុះគុណភាពដីនៅឆ្នាំ២០៣០។

ជាក់ស្តែងក្នុងឆ្នាំ២០២០នេះ ការអនុវត្តកម្មវិធីសកម្មភាពជាតិដើម្បីប្រយុទ្ធប្រឆាំងនឹងការធ្លាក់ចុះគុណភាពដី
របស់ក្រសួងកសិកម្ម រុក្ខាប្រមាញ់ និងនេសាទ សម្រេចបាន លទ្ធផលដូចខាងក្រោម៖

- បានរៀបចំទស្សនកិច្ចសិក្សាចុះពិនិត្យស្ថានភាពទីជម្រាលស្ទឹងព្រែកត្នោត និងពិនិត្យមើលសកម្មភាព
ចម្ការឈើដាំ នៅស្រុកឱរ៉ាល់ ខេត្តកំពង់ស្ពឺ
- បានសម្របសម្រួល និងរៀបចំសេចក្តីសម្រេចស្តីពីការបង្កើតគណៈកម្មាធិការគ្រប់គ្រងទីជម្រាលថ្នាក់
ក្រោមជាតិចំនួន៣៩ទីជម្រាល ទូទាំងប្រទេសកម្ពុជា
- បានថតចម្លង និងចែករំលែកសេចក្តីសម្រេចស្តីពីការបង្កើតគណៈកម្មាធិការគ្រប់គ្រងទីជម្រាលថ្នាក់
ក្រោមជាតិ ទៅកាន់សមាជិកគណៈកម្មាធិការគ្រប់គ្រងទីជម្រាលថ្នាក់ក្រោមជាតិ ប្រមាណ ៥០០០ រូប
- បានរៀបចំសិក្ខាសាលាស្តីពីការលើកកម្ពស់ការយល់ដឹងអំពីគុណភាពដី និងទឹកសំដៅចូលរួមគ្រប់គ្រង
និងប្រើប្រាស់ធនធានដីកសិកម្មប្រកបដោយនិរន្តរភាព និងភាគរវិស្វាន នៅទីស្តីការក្រសួងកសិកម្ម
រុក្ខាប្រមាញ់ និងនេសាទ
- បានរៀបចំកិច្ចប្រជុំពិភាក្សាស្តីពីរបាយការណ៍អំពីវឌ្ឍនភាពនៃការអនុវត្ត NAP & UNCCD នៅទីស្តីការ
ក្រសួងកសិកម្ម រុក្ខាប្រមាញ់ និងនេសាទ
- បានរៀបចំកិច្ចប្រជុំពិភាក្សាអំពីការបែងចែកតួនាទី ភារកិច្ចរបស់លេខាធិការដ្ឋានអចិន្ត្រៃយ៍ NAP នៅទី
ស្តីការក្រសួងកសិកម្ម រុក្ខាប្រមាញ់ និងនេសាទ
- បានរៀបចំវគ្គបណ្តុះបណ្តាលស្តីពី ការរាយការណ៍អំពីវឌ្ឍនភាពក្នុងការអនុវត្ត NAP & UNCCD នៅ
សកលវិទ្យាល័យភូមិន្ទកសិកម្ម

- បានរៀបចំកិច្ចប្រជុំពិភាក្សាស្តីពីការអនុវត្តសកម្មភាពឆ្នាំ២០២០ និងវិធីសាស្ត្រប្រមូលរបាយការណ៍ពីក្រសួងស្ថាប័នផ្សេងៗពាក់ព័ន្ធនឹងការធ្លាក់ចុះគុណភាពដី និងពិភាក្សាការបែងចែកសេចក្តីសម្រេចទៅថ្នាក់ស្រុក និងឃុំ
- បានរៀបចំកិច្ចប្រជុំពិគ្រោះថ្លៃ ស្តីពីការជួលទីប្រឹក្សាសម្រាប់ដំណើរផ្នែកការប្រព្រឹត្តទៅនៃអង្គការ NAP
- បានរៀបចំឯកសារ និងជ្រើសរើសទីប្រឹក្សាជំនាញបច្ចេកទេសជាតិសម្រាប់ការសិក្សា និងវឌ្ឍនភាពសម្រាប់ការអនុវត្ត
- បានរៀបចំកិច្ចប្រជុំពិនិត្យ និងប្រគល់ទទួលរបាយការណ៍ការងារ ទីប្រឹក្សាជំនាញបច្ចេកទេស សម្រាប់ការសិក្សា និងវឌ្ឍនភាពសម្រាប់អនុវត្ត
- បានបោះពុម្ពឯកសារសម្រាប់ចែកជូនសមាជិក គណៈកម្មាធិការគ្រប់គ្រងទីជម្រាលថ្នាក់ក្រោមជាតិចំនួន២លើក រួមមាន ៖ ទស្សនទាន និងពាក្យគន្លឹះទាក់ទងនឹង UNCCD (៥០០ក្បាល) និងរហោស្ថានកម្ម/ ឱនភាពដីនៅតំបន់ដីស្ងួត ស្ងួតមធ្យម និងសើមតិចតួច (៣០០ក្បាល)។

៥.៨. ការងារគ្រប់គ្រងឯកសារ និងប្រព័ន្ធព័ត៌មានកសិកម្ម

ក. ការគ្រប់គ្រងឯកសារ

- បានទទួលសៀវភៅ ឯកសារបច្ចេកទេសកសិកម្ម ទស្សនាវដ្តី ដែលទទួល បានពីនាយកដ្ឋានកិច្ចការរដ្ឋបាលនាយកដ្ឋានផ្សព្វផ្សាយកសិកម្ម រុក្ខាប្រមាញ់ និងនេសាទ និងផ្នែកផ្សេងៗសរុបចំនួន៦៩៥ ក្បាល/ច្បាប់
- បានបោះពុម្ព និងទិញបន្ថែម សម្រាប់ដាក់តម្កល់ សរុបចំនួន៤២៣ក្បាល/ច្បាប់
- បានផ្សព្វផ្សាយអំពីបណ្ណាល័យកសិកម្មអេឡិចត្រូនិកដែលមានអ្នកចូលទស្សនាចំនួន៩៥ ៤០១ដង/នាក់ អ្នកបានបង្កើតគណនីប្រើប្រាស់សរុបចំនួន ៥ ៣៧៦នាក់
- បានស្តែងឯកសារ ដើម្បីបញ្ចូលក្នុងប្រព័ន្ធបណ្ណាល័យអេឡិចត្រូនិកបានចំនួន០៨ក្បាល
- បញ្ចូលសៀវភៅ ឯកសារបច្ចេកទេសកសិកម្ម និងអត្ថបទផ្សេងៗសរុបចំនួន១៩៩ក្បាល/ច្បាប់ និងឯកសារវីដេអូសរុបចំនួន០២វីដេអូ
- ជំរុញការផ្សព្វផ្សាយឯកសារបច្ចេកទេសកសិកម្ម សេចក្តីជូនដំណឹង សារាចរណែនាំ សេចក្តីសម្រេច ប្រកាស និងលិខិតបទដ្ឋានគតិយុត្ត ដើម្បីជំរុញឲ្យបានទូលំទូលាយលើបណ្តាញផ្សព្វផ្សាយសង្គម (ហ្វេសប៊ុក) និងគេហទំព័ររបស់ក្រសួងកសិកម្ម រុក្ខាប្រមាញ់ និងនេសាទ។

ខ. ការគ្រប់គ្រងប្រព័ន្ធព័ត៌មានកសិកម្ម

- ដកស្រង់ព័ត៌មានប្រចាំថ្ងៃសកម្មភាពរបស់ថ្នាក់ដឹកនាំក្រសួង និងតាមបណ្តាមន្ទីរកសិកម្ម រុក្ខាប្រមាញ់ និងនេសាទរាជធានី-ខេត្ត ដើម្បីផុសក្នុងហ្វេសប៊ុកដេកក្រសួងកសិកម្ម រុក្ខាប្រមាញ់ និងនេសាទ សរុបចំនួន ១ ៩៣៤ព័ត៌មាន
- ដកស្រង់ព័ត៌មានកសិកម្មប្រចាំថ្ងៃចេញពីបណ្តាញផ្សព្វផ្សាយសារព័ត៌មានសរុបចំនួន២ ១៩៩ព័ត៌មាន
- តាមដានលើការផ្សព្វផ្សាយសកម្មភាពការងាររបស់អង្គការថ្នាក់កណ្តាល លើគេហទំព័រសរុបចំនួន ផុស៣៩៤ព័ត៌មាន
- តាមដានលើការផ្សព្វផ្សាយសកម្មភាពការងាររបស់មន្ទីរកសិកម្ម រុក្ខាប្រមាញ់ និងនេសាទរាជធានី-ខេត្ត លើគេហទំព័រសរុបចំនួនផុស ៦ ៩២១ព័ត៌មាន
- បញ្ចូលសកម្មភាពរបស់ឯកឧត្តមរដ្ឋមន្ត្រី និងថ្នាក់ដឹកនាំក្រសួង ចូលរួមជួបភ្ញៀវ ប្រជុំ និងចូលរួមកម្មវិធីផ្សេងៗ លើគេហទំព័ររបស់ក្រសួងកសិកម្ម រុក្ខាប្រមាញ់ និងនេសាទ មានចំនួន២១២ព័ត៌មាន

- ថែទាំលើគេហទំព័រ (Web) និង Mobile App របស់ក្រសួង និងអង្គការក្រៅរដ្ឋាភិបាលក្រសួងកសិកម្ម រុក្ខា-ប្រមាញ់ និងនេសាទ សរុបចំនួន១៧ (១៦ គេហទំព័រ និង១កម្មវិធី) និងគេហទំព័រមន្ទីរកសិកម្ម រុក្ខាប្រមាញ់ និងនេសាទរាជធានី-ខេត្ត
- បានបន្ថែមតំណភ្ជាប់លើគេហទំព័រក្រសួង ដើម្បីទាញយកកម្មវិធីទូរស័ព្ទ (Mobile App) របស់ក្រសួងក្នុង Playstore និង Appstore
- បានសម្របសម្រួល និងសហការរៀបចំបង្កើតប្រព័ន្ធដាក់ពាក់ក្របបណ្តឹងក្នុងគេហទំព័រនៃអគ្គាធិការដ្ឋាន <https://gi.maff.gov.kh>
- បានបញ្ជូលតំណភ្ជាប់គេហទំព័រនាយកដ្ឋានផ្សព្វផ្សាយកសិកម្ម រុក្ខាប្រមាញ់ និងនេសាទ ទៅក្នុងគេហទំព័រ របស់ក្រសួងកសិកម្ម រុក្ខាប្រមាញ់ និងនេសាទ (<https://deaff.maff.gov.kh>)
- បានបង្កើត Sub Domain (<http://dphrd.maff.gov.kh>) សម្រាប់គេហទំព័ររបស់នាយកដ្ឋានបុគ្គលិក និងអភិវឌ្ឍន៍ធនធានមនុស្ស
- បានបង្កើតគេហទំព័រ casdp.maff.gov.kh និងអ៊ីមែល casdp@maff.gov.kh ជូនគម្រោងពិពិធកម្មកសិកម្មកម្ពុជា
- បានបង្កើតគេហទំព័រ gdr.1maff.gov.kh ជូនអគ្គនាយកដ្ឋានកៅស៊ូ
- បានបង្កើតអ៊ីមែល dphrd@maff.gov.kh សម្រាប់នាយកដ្ឋានបុគ្គលិក និងអភិវឌ្ឍន៍ធនធានមនុស្សក្នុងការទំនាក់ទំនងផ្លូវការ
- បានបង្កើតអ៊ីមែល (@maff.gov.kh) ផ្លូវការរបស់ក្រសួងកសិកម្ម រុក្ខាប្រមាញ់ និងនេសាទ ដើម្បីប្រើប្រាស់ក្នុងការទំនាក់ទំនងផ្លូវការ របស់រដ្ឋបាលជលផល
- ចុះបណ្តុះបណ្តាល តាមដានការប្រើប្រាស់ និងបង្ហាញមុខងារប្រើប្រាស់ថ្មីៗលើគេហទំព័ររបស់មន្ទីរកសិកម្ម រុក្ខាប្រមាញ់ និងនេសាទរាជធានី ខេត្តចំនួន១០ រួមមាន ខេត្តកំពង់ស្ពឺ សៀមរាប កំពង់ធំ កោះកុង តាកែវ ព្រះសីហនុ រតនគិរី មណ្ឌលគិរី ក្រចេះ និងខេត្តស្ទឹងត្រែង
- ចុះប្រមូលទីតាំងដំណាំស្រូវប្រាំងចំនួន០៣ខេត្ត គឺខេត្តស្វាយរៀង តាកែវ និងខេត្តព្រៃវែង ដោយបានប្រមូលយកទីតាំងដំណាំស្រូវប្រាំងចំនួន២០៤ចំណុច សម្រាប់ធ្វើការវិភាគកំណត់សម្គាល់តំបន់ស្រូវប្រាំង និងបរិមាណស្រូវប្រាំង
- ចងក្រង JavaScript code ដែលប្រើប្រាស់សម្រាប់វិស័យកសិកម្ម (ចំណាត់ថ្នាក់ប្រើប្រាស់ដី) ដំណាំ និងបម្រែបម្រួលការប្រើប្រាស់ដី Data Center របស់ក្រុមហ៊ុន Google (Google Earth Engine)
- បានសហការជាមួយរាជបណ្ឌិតសភាវិទ្យាសាស្ត្រនៃសាធារណប្រជាមានិតចិន ដើម្បីសិក្សា និងប្រមូលទិន្នន័យសម្រាប់ប្រព័ន្ធតាមដានដំណាំប្រភេទ រួមមាន ដំណាំស្រូវ ពោត និងដំណាំសណ្តែក សម្រាប់ប្រទេសកម្ពុជា
- បន្តការធ្វើបច្ចុប្បន្នភាពលើគេហទំព័របណ្ណាល័យកសិកម្ម និងជំរុញការផ្សព្វផ្សាយ និងបណ្តុះបណ្តាលការប្រើប្រាស់អំពីគេហទំព័របណ្ណាល័យកសិកម្ម និងពិនិត្យអំពីការរៀបចំបណ្ណាល័យរបស់មន្ទីរកសិកម្ម រុក្ខាប្រមាញ់ និងនេសាទរាជធានី-ខេត្តចំនួន១០ រួមមាន ខេត្តព្រះវិហារ ក្រចេះ ស្ទឹងត្រែង រតនគិរី មណ្ឌលគិរី ពោធិ៍សាត់ បាត់ដំបង បន្ទាយមានជ័យ កណ្តាល និងខេត្តព្រៃវែង
- សម្អាត Cache នៅលើ Cloud server នៃគេហទំព័រទាំង៤១ (ក្រសួង អគ្គនាយកដ្ឋាន នាយកដ្ឋាន និងមន្ទីរ)
- តាមដានទិន្នន័យដែល ផ្ទុកនៅលើ Cloud server នៃគេហទំព័រទាំង៤១ (ក្រសួង អគ្គនាយកដ្ឋាន នាយកដ្ឋាន និងមន្ទីរ)

- បានរៀបចំសិក្ខាសាលាស្តីពី “សមិទ្ធផលព័ត៌មានវិទ្យាក្នុងវិស័យកសិកម្ម” ។

គ. ការចុះថតផ្តិតយករូបភាព និងការផលិតវីដេអូ

- ថតយកសកម្មភាពឯកឧត្តមរដ្ឋមន្ត្រី និងថ្នាក់ដឹកនាំក្រសួងចូលរួមប្រជុំ និងសកម្មភាពការងារផ្សេងៗ មានចំនួន២២៨ដង និងវីដេអូបច្ចេកទេសកសិកម្មសរុបចំនួន១៣០វីដេអូ ដែលមាននៅក្នុង YouTube របស់ក្រសួង ដោយបានបញ្ចូលចំនួន ៧០វីដេអូបន្ថែមទៀត ដើម្បីជំរុញការផ្សព្វផ្សាយតាមរយៈគេហទំព័រ ក្រសួង និងបណ្តាញផ្សព្វផ្សាយសង្គម របស់ក្រសួងកសិកម្ម រុក្ខាប្រមាញ់ និងនេសាទ
- បានផលិតវីដេអូចំនួន០៥ ដែលទាក់ទងទៅនឹងបទយកការណ៍ស្តីពីសក្តានុពលដំណាំបន្លែនៅស្រុក ក្រូចឆ្មារ ខេត្តក្បុងឃ្មុំ ពិធីបុណ្យដារលាន ប្រចាំឆ្នាំ២០១៩ នៅខេត្តតាកែវ ទស្សនីយភាពដើមឈើចងចាំ នៅភូមិបាទី ស្រុកពាមរក៍ ខេត្តព្រៃវែង បទយកការណ៍ស្តីពីការផលិត និងការកែច្នៃគ្រាប់ស្វាយចន្ទី និង បទយកការណ៍ស្តីពី ភាពជោគជ័យរបស់សហគមន៍ព្រៃតាព្រឹត្តសាមគ្គីមានជ័យ នៅស្រុកបន្ទាយមាន ខេត្តកំពត។

៥.៩. ការលើកកម្ពស់ការងារផ្សព្វផ្សាយកសិកម្ម រុក្ខាប្រមាញ់ និងនេសាទ

ឆ្នាំ២០២០នេះ ក្រសួងបានពង្រឹងសេវាផ្សព្វផ្សាយលើការងារកសិកម្ម រុក្ខាប្រមាញ់ និងនេសាទ និងបាន ទទួលលទ្ធផលដូចខាងក្រោម៖

- បានបណ្តុះបណ្តាលមន្ត្រីកសិកម្ម ឱ្យក្លាយជាទីប្រឹក្សាផ្សព្វផ្សាយកសិកម្មបានចំនួន៥៤នាក់ ស្រ្តី១៣នាក់ រហូតមកដល់ពេលនេះបណ្តុះបណ្តាលបានចំនួន ៤៧៨នាក់ ស្រ្តីចំនួន ១០៥នាក់
- បានធ្វើការវិភាគប្រព័ន្ធក្សេត្របរិស្ថានឃុំបានចំនួន០៣ឃុំ រហូតមកដល់ពេលនេះបានចំនួនសរុប ៧៦៦ឃុំ
- បានរៀបចំវគ្គបណ្តុះបណ្តាល និងសិក្ខាសាលាចំនួន២១វគ្គ ស្តីពីប្រសិទ្ធភាពសេវាផ្សព្វផ្សាយកសិកម្ម ការ អង្កេតនៃការទទួលយក និងបច្ចេកវិទ្យាកសិកម្ម ការប្រើប្រាស់ប្រព័ន្ធសេវា ព័ត៌មានវិទ្យា កសិកម្ម (ICT) រៀបចំគោលការណ៍ណែនាំសម្រាប់អ្នកឯកទេសផ្សព្វផ្សាយកសិកម្ម រៀបចំគោលការណ៍ ណែនាំសម្រាប់ កសិករផ្សព្វផ្សាយកសិកម្ម ការរៀបចំផែនការប្រមូលទិន្នន័យទី២ ដែលមានមន្ត្រីចូលរួម សរុបចំនួន ៦៤៣ នាក់ ស្រ្តីចំនួន ១៥៥នាក់
- បានចុះប្រមូលទិន្នន័យពីកសិករ ស្តីពីប្រសិទ្ធភាពសេវាផ្សព្វផ្សាយកសិកម្ម ការអង្កេតការទទួលយក និង បច្ចេកវិទ្យាកសិកម្ម សិក្សាអំពីតម្រូវការកសិករ លើការប្រើប្រាស់ប្រព័ន្ធសេវាព័ត៌មានវិទ្យាកសិកម្ម (ICT) បានធ្វើការវិភាគប្រព័ន្ធក្សេត្រ-បរិស្ថានឃុំ ចងក្រងបណ្តុះកសិករ ដែលមានកសិករចូលរួមសរុបចំនួន ៤ ០៤០ នាក់ ស្រ្តីចំនួន ២ ៣៩០នាក់
- បានផលិត និងបោះពុម្ពទស្សនាវដ្តី ព្រឹត្តិបត្រ និងកូនសៀវភៅបច្ចេកទេសកសិកម្មចំនួន ២៥ ២០០ច្បាប់
- បានផលិតបទយកការណ៍ និងអត្ថបទបច្ចេកទេសកសិកម្មសរុបចំនួន ១២០ប្រធានបទ និងបានចាក់ ផ្សាយតាមប្រព័ន្ធព័ត៌មានសាធារណៈទូរទស្សន៍ និងវីឡូចំនួន ៤៣២លើក
- បានផលិតព័ត៌មានទាក់ទងនឹងការងារកសិកម្មចំនួន២៧០ព័ត៌មាន និងចាក់ផ្សាយបាន ៥៤០លើក
- បានរៀបចំពិព័រណ៍សម្ភារ និងផលិតផលកសិកម្មចំនួន ០២លើក
- បានផ្សព្វផ្សាយវីដេអូ ឯកសារ សកម្មភាព និងព័ត៌មានកសិកម្មបានចំនួន ៧៦០ឯកសារ ទៅក្នុងទំព័រហ្វេសប៊ុក របស់នាយកដ្ឋាន ដែលមានអ្នកចូលចិត្ត ៩៣ ២០៤នាក់ និងអ្នកតាមដាន ១២០ ១០០នាក់
- បានដាក់បញ្ចូលឯកសារកសិកម្ម ក្នុងគេហទំព័រផ្សព្វផ្សាយកសិកម្ម (khmeragri.info) សរុបចំនួន៦០៣ ឯកសារ ដែលមានអ្នកចូលទស្សនាចំនួន ១ ១៣៣ ០៥៨ នាក់ និងអ្នកទាញយក ២៣៤ ១១០ដង

- បានផ្តល់សេវាព័ត៌មានបច្ចេកទេសកសិកម្មដល់កសិករ និងអតិថិជន (Call Center) ដែលបានដោះស្រាយបញ្ហា និងផ្តល់ព័ត៌មានដល់កសិករ និងអតិថិជន ហៅទូរស័ព្ទចូលមកពី២៥រាជធានី-ខេត្ត បានចំនួន ២៨៦ដង ពាក់ព័ន្ធនឹងគ្រប់អនុវិស័យកសិកម្ម។

៥.១០. ការងារយេនឌ័រ និងកុមារ

ដោយអនុវត្តនូវគោលនយោបាយ និងក្របខ័ណ្ឌយុទ្ធសាស្ត្របញ្ជ្រាបយេនឌ័រក្នុងវិស័យកសិកម្មឆ្នាំ២០១៦-២០២០ ក្រុមការងារយេនឌ័រនិងកុមារប្រចាំក្រសួងកសិកម្ម រុក្ខាប្រមាញ់ និងនេសាទ បានសម្រេចនូវលទ្ធផលសំខាន់ៗ ក្នុងឆ្នាំ២០២០នេះ ដូចខាងក្រោម៖

- បានបើកវគ្គបណ្តុះបណ្តាល ស្តីពីចំណេះដឹងយេនឌ័រ និងអនុសញ្ញាលុបបំបាត់រាល់ទម្រង់នៃការរើសអើងប្រឆាំងនឹងនារីភេទ ហៅកាត់ថា(ស៊ី.ដ) សហការជាមួយមន្ទីរកសិកម្ម រុក្ខាប្រមាញ់ និងនេសាទ ខេត្តដែលមានអ្នកចូលរួមសរុប ចំនួន៧៦នាក់ ស្រី ៤៣នាក់ នៅខេត្តបាត់ដំបង និងខេត្តមណ្ឌលគិរី
- បានចូលរួមវគ្គបណ្តុះបណ្តាល ស្តីពីការយល់ដឹងលើផែនការសកម្មភាពយេនឌ័រ ក្នុងក្របខ័ណ្ឌគម្រោងខ្សែច្រវ៉ាក់ផលិតកម្មដោយភាគរៈបរិស្ថាន
- បានរៀបចំកិច្ចប្រជុំបណ្តុះបណ្តាលដល់មាតាបិតា និងអាណាព្យាបាលកុមារមត្តេយ្យសហគមន៍ ស្តីពីអាហារូបត្ថម្ភ នៅស្រុកជើងព្រៃ ខេត្តកំពង់ចាម ដោយមានការចូលរួមពីអាជ្ញាធរឃុំ នាយកសាលា លោកគ្រូអ្នកគ្រូ មាតាបិតា អាណាព្យាបាល សិស្សានុសិស្សមត្តេយ្យសរុប ២២០នាក់
- បានបើកវគ្គបណ្តុះបណ្តាលកសិករគំរូស្តីពីយេនឌ័រ និងការបន្ស៊ាំទៅនឹងការប្រែប្រួលអាកាសធាតុក្នុងវិស័យកសិកម្ម ចំនួន២៨វគ្គ នៅខេត្តគោលដៅគម្រោង ដែលមានកសិករអ្នកចូលរួម ៧០០នាក់ ក្នុងនោះស្ត្រីមានចំនួន ៣៨៩នាក់
- បានរៀបចំវគ្គបណ្តុះបណ្តាលស្តីពីការយល់ដឹងរបស់បុរសនិងស្ត្រី អំពីការប្រែប្រួលអាកាសធាតុកសិកម្មចម្រុះ និងការកាត់បន្ថយគ្រោះថ្នាក់ការងារក្នុងវិស័យព្រៃឈើ ដល់សមាជិកសហគមន៍ព្រៃឈើនៅខេត្តកំពង់ធំ សិក្ខាកាមចូលរួម៤០ រូបក្នុងនោះស្ត្រីចំនួន២១ រូប
- បានរៀបចំសិក្ខាសាលាផ្សព្វផ្សាយការបញ្ជ្រាបយេនឌ័រក្នុងអនុវិស័យកសិកម្មដល់ថ្នាក់ដឹកនាំ និងមន្ត្រីរាជការនៅអគ្គនាយកដ្ឋានកសិកម្មដែលមានអ្នកចូលរួម ១៥០នាក់ (ស្ត្រី១០៣នាក់)
- បានចុះបណ្តុះបណ្តាលលើការអនុវត្តសកម្មភាពបញ្ជ្រាបយេនឌ័រ និងអំពើហិង្សា ដោយការលើកទឹកចិត្តដល់កសិករស្ត្រី សមាជិកសហគមន៍នេសាទជាស្ត្រីពីសារសំខាន់សិទ្ធិ និងគុណតម្លៃស្ត្រីក្នុងការចូលរួមការងារគ្រប់គ្រង ការអភិវឌ្ឍ និងអភិរក្សវិស័យជលផល នៅខណ្ឌរដ្ឋបាលជលផលស្ទឹងត្រែង និងខណ្ឌរដ្ឋបាលជលផលក្រចេះ បានចំនួន៣វគ្គ មានអ្នកចូលរួមសរុប ២២៣ នាក់ ក្នុងនោះស្ត្រីមានចំនួន ១១៧នាក់
- ចុះធ្វើវេទិកាសាធារណៈស្តីពីសារសំខាន់ សិទ្ធិក្នុងការចូលរួមការងារគ្រប់គ្រង ការការពារ អភិវឌ្ឍ និងអភិរក្សវិស័យជលផល នៅខណ្ឌរដ្ឋបាលជលផលស្ទឹងត្រែង បានចំនួន១លើក មានអ្នកចូលរួមសរុប ៧៨នាក់ ក្នុងនោះស្ត្រីមានចំនួន៣១នាក់
- បានរៀបចំសិក្ខាសាលាបណ្តុះបណ្តាលចំនួន០៤វគ្គ ជូនដល់គណៈកម្មការ និងសមាជិកសហគមន៍នេសាទចំនួន៧៩នាក់ ក្នុងនោះស្ត្រីមានចំនួន ១៩នាក់ នៅក្នុងខេត្តពោធិ៍សាត់ កំពង់ឆ្នាំង និងខេត្តកំពង់ធំ
- ចូលរួមសិក្ខាសាលាឆ្លុះបញ្ចាំងពីលទ្ធផល នៃការរៀបចំវេទិកាជំរុញកិច្ចការនារីក្នុងគោលបំណងបញ្ជ្រាបយេនឌ័រ (២០១២-២០១៩) និងបានរៀបចំផែនការការងារជាមួយក្រសួងកិច្ចការនារីក្នុងគោលបំណងបញ្ជ្រាបយេនឌ័រ

- បានចូលរួមវេទិកាកសិករថ្នាក់ក្រោមជាតិ ស្តីពីការលើកកម្ពស់ការចូលរួមពហុភាគីក្នុងការជំរុញបច្ចេកវិទ្យាកសិកម្មផ្សារភ្ជាប់ទីផ្សារ និងសមភាពយេនឌ័រក្នុងការអភិវឌ្ឍវិស័យកសិកម្ម ដោយមានកសិករចូលរួមសរុប ចំនួន ២០០នាក់ ស្រី ១២១នាក់ នៅមន្ទីរកសិកម្ម រុក្ខាប្រមាញ់ និងនេសាទ ខេត្តពោធិ៍សាត់
- បានបើកវគ្គបណ្តុះបណ្តាលស្តីពី ការបញ្ជ្រាបយេនឌ័រក្នុងវិស័យកសិកម្ម ដោយមានកសិករចូលរួមសរុប ចំនួន ២០០នាក់ ស្រី ១២១នាក់ នៅមន្ទីរកសិកម្ម រុក្ខាប្រមាញ់ និងនេសាទ ខេត្តពោធិ៍សាត់
- បានបណ្តុះបណ្តាល ស្តីពីគោលនយោបាយក្របខ័ណ្ឌយុទ្ធសាស្ត្របញ្ជ្រាបយេនឌ័រ និងការការពារកុមារ ក្នុងវិស័យកសិកម្មដល់កសិករនៅឃុំជន្លាសដៃ ស្រុកក្រឡាញ់ សរុប២៨នាក់ ស្រី ២៥នាក់ និងនៅសហគមន៍ស្នួលសសសរស្តម្ភមានជ័យ ឃុំសសសរស្តម្ភ ស្រុកពួក សរុប ៣០នាក់ ស្រី ២៦នាក់ សរុបទាំងពីរស្រុក៥៨នាក់ ស្រី៥១នាក់ ដោយមន្ទីរកសិកម្ម រុក្ខាប្រមាញ់ និងនេសាទខេត្តសៀមរាប
- បានចូលរួមសិក្ខាសាលាស្តីពីគោលគំនិត និងទស្សនទាននៃការបង្កើតភាពអង្គអាចផ្នែកសេដ្ឋកិច្ចដល់ស្ត្រីសរុបអ្នកចូលរួម៩០នាក់ ស្រី៦៥នាក់ នៅសណ្ឋាគារពារាអែផត ភ្នំពេញ
- បានបើកវគ្គផ្សព្វផ្សាយយេនឌ័រស្តីពី ការផ្តល់ប្រយោជន៍សិទ្ធិអំណាចជូនស្ត្រី ដល់កសិករ ក្រុមប្រឹក្សាឃុំចំនួន៣វគ្គ មានអ្នកចូលរួមសរុប ១០៨នាក់ក្នុងនោះស្រី៧០នាក់
- បានបញ្ជ្រាបយេនឌ័រស្តីពី ការផ្តល់ប្រយោជន៍សិទ្ធិអំណាចជូនស្ត្រីក្នុងវគ្គបណ្តុះបណ្តាលការចិញ្ចឹមមាន់យកសាច់ និងការចិញ្ចឹមកង្កែបយកសាច់ របស់គម្រោងកាត់បន្ថយភាពក្រីក្រនិងអភិវឌ្ឍន៍កសិកម្មខ្នាតតូចតំបន់ទន្លេសាបជំហានទី២ ដល់កសិករក្រុមកែលម្អជីវភាពសរុប៣៦នាក់ក្នុងនោះ ស្រី ២៦នាក់
- បានធ្វើការផ្សព្វផ្សាយស្តីពីគោលនយោបាយការបញ្ជ្រាបយេនឌ័រក្នុងវិស័យកសិកម្មចំនួន០១លើក មានអ្នកចូលរួមចំនួន៤៥នាក់ ស្រី២២នាក់
- បានធ្វើការផ្សព្វផ្សាយពីគោលនយោបាយ និងយុទ្ធសាស្ត្រការអភិវឌ្ឍ និងការការពារកុមារនៅក្នុងវិស័យកសិកម្មចំនួន០១លើក ដែលមានអ្នកចូលរួមចំនួន៣៥នាក់ ស្រី១៥នាក់
- បានបើកវគ្គបណ្តុះបណ្តាលដល់មន្ត្រីនៃមន្ទីរកសិកម្ម រុក្ខាប្រមាញ់ និងនេសាទ ចំនួន០១លើក ស្តីពីការពង្រឹងសេដ្ឋកិច្ចស្ត្រីនៅក្នុងវិស័យកសិកម្ម មានអ្នកចូលរួមចំនួន៥១នាក់ ស្រី១០នាក់ នៅមន្ទីរកសិកម្ម រុក្ខាប្រមាញ់ និងនេសាទខេត្តរតនគិរី
- បានធ្វើការបញ្ជ្រាបយេនឌ័រ ស្តីពីការអភិវឌ្ឍ និងការការពារកុមារ ការធ្វើអាហារូបត្ថម្ភដល់កុមារនៅតាមសហគមន៍កសិកម្មក្រុង-ស្រុកបានចំនួន ០៩លើកដែលមានអ្នកចូលរួមសរុប ២៧៥នាក់ ស្រី ១៣០នាក់ នៅក្នុងស្រុកកូនម៉ុំ ខេត្តរតនគិរី
- បានបើកវគ្គផ្សព្វផ្សាយស្តីពីការបញ្ជ្រាបយេនឌ័រក្នុងវិស័យកសិកម្ម បានចំនួន០៩លើក ស្មើ៣៦៩នាក់ ស្រី២៥១នាក់ នៅមន្ទីរកសិកម្ម រុក្ខាប្រមាញ់ និងនេសាទខេត្តឧត្តរមានជ័យ
- បើកវគ្គផ្សព្វផ្សាយស្តីពី គោលនយោបាយ និងក្របខ័ណ្ឌយុទ្ធសាស្ត្របញ្ជ្រាបយេនឌ័រ និងអភិវឌ្ឍន៍កុមារក្នុងវិស័យកសិកម្ម ចំនួន០២វគ្គ ដែលមានអ្នកចូលរួមសរុបចំនួន៤៨នាក់ ក្នុងនោះស្ត្រីចំនួន៥២នាក់ នៅមន្ទីរកសិកម្ម រុក្ខាប្រមាញ់ និងនេសាទខេត្តកណ្តាល
- បានចូលរួមវេទិកាកសិករថ្នាក់ក្រោមជាតិ ស្តីពីការលើកកម្ពស់ការចូលរួមពហុភាគីក្នុងការជំរុញបច្ចេកវិទ្យាកសិកម្មផ្សារភ្ជាប់ទីផ្សារ និងសមភាពយេនឌ័រ ក្នុងការអភិវឌ្ឍវិស័យកសិកម្ម ដោយមានកសិករ ចូលរួមសរុបចំនួន២២០នាក់ ក្នុងនោះស្រី១២១នាក់ នៅមន្ទីរកសិកម្ម រុក្ខាប្រមាញ់ និងនេសាទខេត្តកំពង់ធំ
- បានចុះបញ្ជ្រាបយេនឌ័រតាមបណ្តុំអាជីវកម្ម (មាន់ បន្លែ) ចំនួន២៤បណ្តុំ ដោយមានអ្នកចូលរួមចំនួន ១៨០នាក់ ស្រី៩៧នាក់ នៅមន្ទីរកសិកម្ម រុក្ខាប្រមាញ់ និងនេសាទខេត្តតាកែវ។

៥.១១. ការងារកំណែទម្រង់វិស័យការ និងវិសហមជ្ឈការ

ក្នុងឆ្នាំ២០២០នេះ ក្រសួងបានពង្រឹងកិច្ចដំណើរការកម្មវិធីកំណែទម្រង់វិស័យការ និងវិសហមជ្ឈការ និងបានទទួលលទ្ធផលដូចខាងក្រោម៖

- បានចុះត្រួតពិនិត្យ តាមដាន វាយតម្លៃ ព្រមទាំងគាំទ្រលើការអភិវឌ្ឍសមត្ថភាព និងគាំទ្រផ្នែកបច្ចេកទេស លើមុខងារដែលបានផ្ទេរទៅឱ្យថ្នាក់ក្រោមជាតិ ស្របតាមផែនការប្រចាំឆ្នាំ នៅរដ្ឋបាលខេត្តចំនួន១០
- បានប្រជុំពិនិត្យ និងពិភាក្សាលើមុខងារដែលបានប្រតិភូកម្មទៅអង្គភាពច្រកចេញចូលតែមួយរាជធានី ខេត្ត ជាមួយអង្គភាពជំនាញពាក់ព័ន្ធ
- បានប្រជុំពិនិត្យ និងពិភាក្សារៀបចំទម្រង់ពាក្យស្នើសុំបែបបទ និងលក្ខខណ្ឌភ្ជាប់នានាសម្រាប់ការស្នើសុំ សេវារដ្ឋបាលក្នុងវិស័យកសិកម្ម នៅអង្គភាពច្រកចេញចូលតែមួយរាជធានី ខេត្ត ជាមួយអង្គភាពជំនាញ ពាក់ព័ន្ធ
- បានប្រជុំពិនិត្យ និងពិភាក្សារៀបចំសេចក្តីណែនាំអន្តរក្រសួងស្តីពីបច្ចេកទេស បែបបទ នីតិវិធីសម្រាប់ការ ស្នើសុំសេវារដ្ឋបាលក្នុងវិស័យកសិកម្ម នៅរដ្ឋបាលរាជធានី ខេត្ត ជាមួយអង្គភាពជំនាញពាក់ព័ន្ធ
- បានប្រជុំពិនិត្យ និងពិភាក្សារៀបចំសេចក្តីណែនាំបច្ចេកទេស និងនីតិវិធីសម្រាប់អនុវត្តមុខងារវិស័យ កសិកម្ម រុក្ខាប្រមាញ់ និងនេសាទ ដែលបានផ្ទេរទៅឱ្យរដ្ឋបាលក្រុង ស្រុក ខណ្ឌ ជាមួយអង្គភាពជំនាញ ពាក់ព័ន្ធ
- បានចូលរួមក្នុងពិធីសម្ពោធនិងប្រកាសដាក់ឱ្យដំណើរការជាផ្លូវការនៃអង្គភាពច្រកចេញចូលតែមួយ២៥ រាជធានី ខេត្តក្រោមអធិបតីភាព **សម្តេចក្រឡាហោម ស ខេង**
- បានចូលរួមប្រជុំពិភាក្សា និងពិនិត្យលើមុខងារដែលបានប្រតិភូកម្មទៅអង្គភាពច្រកចេញចូលតែមួយរាជធានី ខេត្ត នៅទីស្តីការក្រសួងមហាផ្ទៃ
- បានចូលរួមប្រជុំពិភាក្សារៀបចំទម្រង់ពាក្យស្នើសុំបែបបទ និងលក្ខខណ្ឌភ្ជាប់នានានៃការស្នើសុំសេវារដ្ឋ- បាលនៅអង្គភាពច្រកចេញចូលតែមួយរាជធានី ខេត្ត នៅទីស្តីការក្រសួងមហាផ្ទៃ
- បានចូលរួមកិច្ចប្រជុំពិភាក្សាកំណត់ធនធានរបស់ក្រសួង ស្ថាប័ន (មនុស្ស ថវិកាទ្រព្យសម្បត្តិ) សម្រាប់ ផ្ទេរភ្ជាប់មុខងារទៅឱ្យរដ្ឋបាលក្រុង ស្រុក ខណ្ឌ នៅលេខាធិការដ្ឋាន គ.ជ.អ.ប
- បានចូលរួមសិក្ខាសាលាបូកសរុបការងារច្រកចេញចូលតែមួយឆ្នាំ២០២០ និងសកម្មភាពទិសដៅការងារ ២០២០ របស់រដ្ឋបាលថ្នាក់ក្រោមជាតិ នៅរដ្ឋបាលខេត្តកំពត
- បានចូលរួមកិច្ចប្រជុំពិភាក្សាក្នុងការរៀបចំសេចក្តីសម្រេចរួមឆ្នាំ២០២០ និងបិទសេចក្តីសម្រេចរួមឆ្នាំ ២០១៩ រវាងលេខាធិការដ្ឋាន គ.ជ.អ.ប ជាមួយក្រសួង ស្ថាប័ន នៅលេខាធិការដ្ឋាន គ.ជ.អ.ប
- បានចូលរួមកិច្ចប្រជុំលើកទី១៨ នៃគណៈកម្មាធិការជាតិសម្រាប់ការអភិវឌ្ឍតាមបែបប្រជាធិបតេយ្យ នៅថ្នាក់ក្រោមជាតិ នៅគ.ជ.អ.ប
- បានចូលរួមកិច្ចប្រជុំពិភាក្សាស្តីពីសេចក្តីព្រាងឯកសារទស្សនទានសម្រាប់ការរៀបចំតាក់តែងកម្មវិធីជាតិ សម្រាប់ការអភិវឌ្ឍតាមបែបប្រជាធិបតេយ្យនៅថ្នាក់ក្រោមជាតិ ដំណាក់កាលទី២ (២០២១-២០៣០) នៅទីស្តីការក្រសួងមហាផ្ទៃ
- បានចូលរួមសិក្ខាសាលាពិគ្រោះយោបល់លើឯកសារទស្សនទានសម្រាប់រៀបចំកម្មវិធីជាតិ ក្នុងការអភិវឌ្ឍ តាមបែបប្រជាធិបតេយ្យនៅថ្នាក់ក្រោមជាតិដំណាក់កាលទី២ (២០២១-២០៣០) ក្រោមអធិបតីភាព **សម្តេចក្រឡាហោម ស ខេង** ឧបនាយករដ្ឋមន្ត្រី និងជាប្រធានគ.ជ.អ.ប។

V- បញ្ហាប្រឈម

បញ្ហាជាសាកលដែលបានកើតមានឡើងនាដើមឆ្នាំ២០២០នេះ គឺការឆ្លងរាលដាលនៃជំងឺកូវីដ-១៩បានក្លាយជាបញ្ហាប្រឈមដ៏ធំមួយទៀត និងបានប៉ះពាល់ធ្ងន់ធ្ងរដល់សេដ្ឋកិច្ច សង្គមនៅក្នុងតំបន់និងពិភពលោក រួមទាំងកម្ពុជាផងដែរ។ កត្តាប្រែប្រួលអាកាសធាតុ ជាពិសេសគ្រោះរាំងស្ងួត និងគ្រោះជំនន់ទឹកភ្លៀង បានវាយលុកមកលើផលិតកម្មដំណាំកសិកម្ម សត្វ និងផលផល។ ផលិតភាពកសិកម្មនៅមានកម្រិតទាប និងការប្រកួតប្រជែងទីផ្សារនៃផលិតផលកសិកម្មនៅពុំទាន់ដោះស្រាយបានប្រសើរនៅឡើយ។ ការផ្ទេរបច្ចេកទេសកសិកម្មទំនើប និងសមស្របដល់កសិករនៅពុំទាន់បានគ្រប់គ្រាន់ស្របតាមសេចក្តីត្រូវការជាក់ស្តែង។ ហេដ្ឋារចនាសម្ព័ន្ធគាំទ្រផលិតកម្មកសិកម្ម ដូចជាប្រព័ន្ធស្រោចស្រពក្នុងកសិដ្ឋានដោយសន្សំសំចៃទឹក ផ្ទះសំណាញ់ ផ្លូវចូលកសិដ្ឋានដើម្បីសម្រួលការដឹកជញ្ជូនផលិតផលរបស់កសិករ ប្រព័ន្ធស្តុកទុក ឃ្នាំងសម្ងួត ឃ្នាំងត្រជាក់ នៅមិនទាន់បង្កើតបានគ្រប់គ្រាន់សម្រាប់ការធ្វើកសិកម្ម និងកសិ-ពាណិជ្ជកម្ម។ កង្វះការវិនិយោគលើការកែច្នៃផលិតផលកសិកម្ម ដែលបណ្តាលមកពីថ្លៃដើមផលិតកម្មមានកម្រិតខ្ពស់ និងកង្វះលទ្ធភាពទទួលបានហិរញ្ញប្បទានក្នុងអត្រាការប្រាក់ទាប។

ផលិតកម្មសត្វមានបម្រែបម្រួលកំណើនយឺត ដោយមានការលំបាកកន្លងមក និងការប្រឈមដូចជាជំងឺឆ្លងរាតត្បាត។ ការប្រកួតប្រជែងនៃទីផ្សារសាច់សត្វក៏ជាបញ្ហាប្រឈមខ្លាំង ដោយសារថ្លៃដើមផលិតកម្មខ្ពស់ ពិសេសថ្លៃចំណីសត្វ និងថ្នាំព្យាបាលសត្វជាដើម។ ជាក់ស្តែង ចំណីសត្វប្រមាណ ៤៩,៨% ត្រូវបាននាំចូលពីបរទេស និងម៉្យាងវិញទៀត ថ្លៃដើមផលិតកម្មផលិតចំណីសត្វក្នុងស្រុកក៏មានកម្រិតខ្ពស់នៅឡើយ។

ផលត្រីចាប់ពីដែនធម្មជាតិមាននិន្នាការប្រែប្រួលជារៀងរាល់ឆ្នាំ ពិសេសនៅពេលដែលកម្រិតកម្ពស់ទឹកទន្លេមេគង្គទាបក្នុងឆ្នាំ២០២០នេះ បានធ្វើឱ្យទឹកចូលមិនដល់បឹង ស្ទឹង ព្រែកប៉ះពាល់ដល់ការរីកលូតលាស់របស់មច្ឆជាតិ។ ព្រៃលិចទឹកមួយចំនួនត្រូវបានប្រឈមនឹងការកាប់បំផ្លាញ ដែលត្រូវតែមានវិធានការជាបន្តទៀតដោយម៉ឺងម៉ាត់។ ការនេសាទខុសច្បាប់នៅតែមានសកម្មភាព ទោះបីមានការបង្ក្រាបយ៉ាងណាក៏ដោយ។ សមត្ថភាពរបស់គណៈកម្មការសហគមន៍នេសាទក៏នៅមានកម្រិតដែរ ដោយសហគមន៍ភាគច្រើនពុំមានការជួយឧបត្ថម្ភគាំទ្រគ្រប់គ្រាន់។

នៅក្នុងផ្នែកព្រៃឈើ ការធ្វើឱ្យសម្រេចបាននូវការពង្រីកគម្របព្រៃឈើ គឺជាភារកិច្ចមួយដ៏ធំធេង និងត្រូវមានការយកចិត្តទុកដាក់ខ្ពស់។ ការធ្លាក់ចុះនូវផ្ទៃដីគ្របដណ្តប់ដោយព្រៃឈើក្នុងដំណាក់កាលចុងក្រោយនេះគឺបណ្តាលមកពីកំណើននៃការប្រើប្រាស់ដីកសិកម្ម ស្របទៅនឹងកំណើនប្រជាពលរដ្ឋ និងការរីកលូតលាស់ផ្នែកសេដ្ឋកិច្ចកសិកម្ម។ ការទប់ស្កាត់ការកាប់រានទន្ទ្រានយកដីព្រៃឈើតែងជួបប្រទះការលំបាក។ ប្រជាពលរដ្ឋនៅមូលដ្ឋានដែលរស់នៅក្នុងនិងក្បែរតំបន់ព្រៃឈើនៅតែពឹងអាស្រ័យខ្លាំងលើព្រៃឈើ ហើយការគ្រប់គ្រងជនចំណាកស្រុកនៅមានភាពធ្ងន់ធ្ងរលុងដែលជាសម្ពាធជូនជូនចំពោះធនធានព្រៃឈើ។

VI- ទិសដៅអនុវត្ត

សម្រាប់ឆ្នាំ២០២០-២០២១នេះ ក្រសួងកសិកម្ម រុក្ខាប្រមាញ់ និងនេសាទ បានខិតខំរិះរកចំណុចគន្លឹះ និងវិធានការជាមូលដ្ឋាន ដើម្បីដាក់ចេញនូវទិសដៅ និងផែនការ សកម្មភាពសម្រាប់អនុវត្តបន្តដូចខាងក្រោម៖

១. ផែនការផលិតកម្មដំណាំស្រូវ ដំណាំសាករម្យកម្ម និងដំណាំឧស្សាហកម្ម

ក. សូចនាករទិសដៅ

- បង្កើនផលិតកម្មដំណាំស្រូវទូទាំងប្រទេសក្នុងរង្វង់ ៣,៤៧២លានហិ.ត ក្នុងនោះស្រូវវស្សា ២,៨៦២លានហិ.ត និងប្រាំង ០,៦០៩ លានហិ.ត ជាមួយទិន្នផលជាមធ្យម ៣,៤២១ត/ហិ.ត និងទទួលបានបរិមាណ ផលស្រូវ ១១,២៥៧លានតោន

- បង្កើនផលិតកម្មដំណាំសាករប្បកម្មក្នុងរង្វង់ ០,១០៧លានហិកតា និងបរិមាណផលប្រមាណ ១,០៧១លានតោន (ពោតស ជំឡូងជ្វា ជំឡូងឈើ បន្លែគ្រប់មុខ ឱឡឹក និងម្ទេស)
- បង្កើនផលិតកម្មដំណាំឧស្សាហកម្ម (ពោតក្រហម ជំឡូងឈើ សណ្តែកបាយ សណ្តែកដី សណ្តែកសៀងអំពៅ ល្ង ឈូក ក្រចៅ ថ្នាំជក់) ក្នុងរង្វង់ ០,៨៩២លានហិកតា និងបរិមាណផល ១៤,៨៨លានតោន។

ខ. វិធានការអនុវត្តដើម្បីសម្រេចបានទិសដៅកំណត់

- ជំរុញការអភិវឌ្ឍដំណាំស្រូវ ដោយលើកកម្ពស់ផលិតភាព ដើម្បីឆ្លើយតបទៅនឹងតម្រូវការទីផ្សារនិងការនាំចេញតាមរយៈការសិក្សាស្រាវជ្រាវនិងបន្សុទ្ធជូជស្រូវ ការពង្រឹងការត្រួតពិនិត្យនិងបញ្ជាក់គុណភាពគ្រាប់ពូជស្រូវ ការផលិតនិងចែកចាយគ្រាប់ពូជស្រូវមានគុណភាពល្អ ការអនុវត្តបង្កបច្ចេកទេសទំនើប បច្ចេកទេសក្នុងនិងក្រោយពេលប្រមូលផល និងការបញ្ជាក់គុណភាព និងសុវត្ថិភាពស្រូវអង្ករ។ ជំរុញការធ្វើពិធីកម្មស្រូវក្រអូប និងស្រូវដែលមានអាយុកាលខ្លី ធន់នឹងការប្រែប្រួលអាកាសធាតុ ព្រមទាំងលើកកម្ពស់ការអនុវត្តផលិតកម្មដំណាំស្រូវតាមស្តង់ដារ ការអនុវត្តកសិកម្មល្អ ផលិតកម្មស្រូវនិរន្តរភាព និងស្រូវសរីរាង្គ
- ជំរុញការអភិវឌ្ឍដំណាំសាករប្បកម្មដោយលើកកម្ពស់ផលិតភាព គុណភាព សុវត្ថិភាព ដើម្បីផ្គត់ផ្គង់ទីផ្សារក្នុងស្រុក កាត់បន្ថយការនាំចូល និងជំរុញការនាំចេញតាមរយៈការលើកកម្ពស់ផលិតកម្មដំណាំសាករប្បកម្ម និងពិពិធកម្មប្រភេទដំណាំដែលមានតម្លៃបន្ថែមខ្ពស់ ការអនុវត្តបង្កបច្ចេកទេសទំនើប (ប្រព័ន្ធផ្ទះសំណាញ់ និងស្រោចស្រពទំនើប) ការប្រមូល បន្សុទ្ធ និងពង្រីកពូជដំណាំដែលមានសក្តានុពលទីផ្សារ ជាពិសេសពង្រីកពូជក្នុងជិតិលម្ព និងគ្រឿងទេសសំខាន់ៗ ការលើកកម្ពស់ការអនុវត្តកសិកម្មល្អ និងស្តង់ដារកសិកម្មសរីរាង្គលើដំណាំបន្លែ និងឈើហូបផ្លែ ការប្រមូលនិងពង្រឹងការត្រួតពិនិត្យគុណភាព និងសុវត្ថិភាពផលិតផលដំណាំសាករប្បកម្ម។ ម្យ៉ាងទៀត ត្រូវជំរុញការរៀបចំគោលនយោបាយអភិវឌ្ឍន៍វិស័យសាករប្បកម្ម និងរៀបចំយុទ្ធសាស្ត្រតាមដំណាំសំខាន់ៗដូចជាស្វាយ ចេក និងដំណាំបន្លែ និងបទដ្ឋានគតិយុត្ត និងគោលការណ៍ណែនាំស្តីពីស្តង់ដារកសិកម្មសរីរាង្គ និងស្តង់ដារដំណាំសំខាន់ៗ
- ជំរុញការអភិវឌ្ឍដំណាំឧស្សាហកម្ម ដោយលើកកម្ពស់ផលិតភាពនិងគុណភាពដំណាំឧស្សាហកម្មសំខាន់ៗ ឆ្លើយតបនឹងតម្រូវការទីផ្សារ ហើយគាំទ្រការកែច្នៃក្នុងស្រុកនិងការនាំចេញតាមរយៈការលើកកម្ពស់ផលិតភាព និងពិពិធកម្មប្រភេទដំណាំដែលមានតម្លៃបន្ថែមខ្ពស់ ការអនុវត្តបង្កបច្ចេកទេសទំនើប ការប្រមូល បន្សុទ្ធ និងពង្រីកពូជដំណាំដែលមានសក្តានុពលទីផ្សារ ជាពិសេសពង្រីកពូជក្នុងជិតិគ្រឿងទេសសំខាន់ៗ និងកោសិយរប្បកម្ម ពង្រឹងការត្រួតពិនិត្យគុណភាព និងសុវត្ថិភាពផលិតផលកម្មដំណាំឧស្សាហកម្ម ព្រមទាំងជំរុញរៀបចំយុទ្ធសាស្ត្រតាមមុខដំណាំសំខាន់ៗដូចជា ដំណាំជំឡូងមី ស្វាយចន្ទី ពោត ជាដើម
- ជំរុញការផ្តល់សេវាបច្ចេកទេសកសិកម្មថ្មី និងបច្ចេកវិទ្យាវេទនាអាកាសធាតុដល់កសិករ និងសហគមន៍កសិកម្ម ដើម្បីទទួលបានទិន្នផលខ្ពស់ និងចំណាយតិច តាមរយៈការជ្រើសរើសនិងការប្រើប្រាស់ពូជធន់ និងមានគុណភាពល្អ បច្ចេកទេសដាំដុះមានផលិតភាពខ្ពស់ ការប្រើប្រាស់ដីនិងទឹកប្រកបដោយប្រសិទ្ធភាព ការកម្ចាត់សមាសភាពចង្រៃប្រកបដោយភាគរិស្តាន ការប្រើប្រាស់គ្រឿងយន្តកសិកម្ម និងបច្ចេកទេសក្រោយពេលប្រមូលផលសមស្រប ដើម្បីលើកកម្ពស់ផលិតភាព គុណភាព និងសុវត្ថិភាព ឆ្លើយតបទៅតាមតម្រូវការស្តង់ដារនិងការប្រកួតប្រជែងទីផ្សារ
- បន្តពង្រឹងវិធានការពារដំណាំ អនាម័យ និងភូតតាមអនាម័យ ដោយជំរុញការអនុវត្តវិធានការពារដំណាំ ពង្រឹងនិងពង្រីកសមត្ថកិច្ចភូតតាមអនាម័យក្នុងការត្រួតពិនិត្យផលិតផលកសិកម្មនាំចេញ-នាំចូល ដើម្បីចូលរួមសម្រួលពាណិជ្ជកម្ម និងកាត់បន្ថយហានិភ័យពាក់ព័ន្ធនឹងការរាតត្បាត សមាសភាពចង្រៃ ភូតតាមអនាម័យ ហាមឃាត់ ទប់ស្កាត់ការធ្លាក់ចុះគុណភាព និងសុវត្ថិភាពផលិតផលកសិកម្ម ដែលនាំឱ្យប៉ះពាល់ដល់សុខភាពប្រជាជន ខូចទីផ្សារក្នុងស្រុក និងទីផ្សារសម្រាប់នាំចេញរបស់កម្ពុជា។ ពង្រឹងនិងពង្រីកសមត្ថភាពមន្ទីរ

- ពិសោធន៍ជាតិក្នុងការពិនិត្យវិភាគ និងវាយតម្លៃគុណភាពធាតុចូលកសិកម្ម (ពូជ ដី ថ្នាំកសិកម្ម) គុណភាព ដី និងកម្រិតសំណល់ធាតុពុលក្នុងផលិតផលកសិកម្ម ដី និងទឹក
- ពង្រឹងវេចនាសម្ព័ន្ធនិងធុរកិច្ចរបស់សហគមន៍កសិកម្ម ឱ្យក្លាយជាសហគ្រាសកសិកម្មទំនើបតាមរយៈការ បង្កើតយន្តការគ្រប់គ្រងសហគមន៍កសិកម្ម ដែលរួមមានសម្ព័ន្ធសហគមន៍កសិកម្ម សហភាពសហគមន៍ កសិកម្ម និងសហគមន៍កសិកម្ម និងការបន្តធ្វើទំនាក់ទំនងជាមួយធនាគារអភិវឌ្ឍន៍ជនបទ និងកសិកម្ម និង គ្រឹះស្ថានហិរញ្ញវត្ថុនានាក្នុងការផ្តល់ឥណទានដល់សហគមន៍កសិកម្ម និងសហគ្រាសកសិកម្មធុនតូច និងមធ្យម ដើម្បីប្រមូលទិញកសិផល ការកែច្នៃ និងការកសាងហេដ្ឋារចនាសម្ព័ន្ធរូបវន្តចាំបាច់ ដូចជាឃ្នាំង ស្តុកកសិផល ឡសម្លូត ឃ្នាំងត្រជាក់ជាដើម ដើម្បីផ្សារភ្ជាប់កសិករខ្នាតតូចទៅនឹងទីផ្សារ
- លើកកម្ពស់ផលិតភាពនិងប្រសិទ្ធភាពនៃការប្រើប្រាស់គ្រឿងយន្តកសិកម្ម ព្រមទាំងផលិតភាពនិងប្រសិទ្ធភាព នៃការប្រើប្រាស់ទឹកកសិកម្ម ដោយអនុវត្តបច្ចេកវិទ្យាទំនើប (ស្រោចស្រពដោយបង្ហៀបបញ្ចូលស្រែ ទុយយោ បំពង់បង្គប់ដី ឧបករណ៍ស្រោចស្រពដំណាក់ទឹក សាច់ទឹកជាដើម)
- បន្តស្រាវជ្រាវនិងអភិវឌ្ឍបច្ចេកវិទ្យាគ្រប់គ្រង និងប្រើប្រាស់ធនធានដីកសិកម្មប្រកបដោយនិរន្តរភាពផ្នែក សេដ្ឋកិច្ច សង្គម និងបរិស្ថាន ដោយផ្តោតអាទិភាពលើបច្ចេកវិទ្យាកែលម្អដីជាតិដីនិងទឹក កសិកម្មវៃឆ្លាតនឹង អាកាសធាតុ យុទ្ធសាស្ត្រគ្រប់គ្រងធនធានដីកសិកម្មដែលមានភាពទន់ភ្លន់ជាមួយការជ្រើសរើសមុខ ដំណាំដែលមានសក្តានុពលសមស្របនឹងដី ការអភិវឌ្ឍបច្ចេកវិទ្យាកសិកម្មអភិរក្ស និងការពង្រឹងសមត្ថភាព ប្រើប្រាស់ព័ត៌មានប្រព័ន្ធផ្កាយរណបនិងបច្ចេកវិទ្យាឌីជីថល
- ពង្រឹងសមត្ថភាពអង្គការ និងការអនុវត្តក្របខ័ណ្ឌគតិយុត្ត ដើម្បីលើកកម្ពស់ផលិតភាព ប្រសិទ្ធភាពការងារ និងសេវាគាំទ្រ តាមរយៈការបន្តការរៀបចំក្របខ័ណ្ឌគោលនយោបាយ បទដ្ឋានគតិយុត្ត ការកសាង សមត្ថភាព ហេដ្ឋារចនាសម្ព័ន្ធរូបវន្ត និងធនធានមនុស្សក្នុងអនុវិស័យដំណាំ។

២. ផែនការផលិតកម្មដំណាំកៅស៊ូ

ក. សូចនាករទិសដៅ

- ក្នុងឆ្នាំ២០២១ ទិសដៅសំខាន់ៗ ដែលបានគ្រោងនិងត្រូវសម្រេច រួមមាន៖
- ជំរុញបង្កើនផ្ទៃដីចៀរឱ្យបាន៣១៨ពាន់ហិកតា
- ជំរុញបង្កើនផលិតកម្មកៅស៊ូឱ្យដល់៣៧៨ពាន់តោន
- បង្កើនការនាំចេញកៅស៊ូឱ្យបានប្រមាណ៣៦៧ពាន់តោន
- ប្រមូលចំណូលឱ្យសម្រេចតាមចំណុចដៅចំនួន១ ៥២៤លានរៀល
- អនុវត្តចង្កោមសកម្មភាពថវិកាកម្មវិធីឆ្នាំ២០២១ ឱ្យសម្រេចបាននូវចំណុចដៅដែលបានកំណត់
- រៀបចំគម្រោងថវិកាកម្មវិធីឆ្នាំ២០២២។

ខ. វិធានការអនុវត្តដើម្បីសម្រេចទិសដៅកំណត់

- បន្ថយកម្រិតទុកដាក់លើការសិក្សាស្រាវជ្រាវនិងកសាងលិខិតបទដ្ឋានគតិយុត្តពាក់ព័ន្ធនានា
- ជំរុញការពង្រីកផ្ទៃដីកៅស៊ូយកផលរបស់ក្រុមហ៊ុនកសិឧស្សាហកម្មនិងកៅស៊ូគ្រួសារ និងបន្តពិនិត្យ តាមដានការអនុវត្តផែនការកម្មវិធីវិនិយោគកៅស៊ូលើក្រុមហ៊ុនសម្បទានដីសេដ្ឋកិច្ច
- ពិនិត្យតាមដានការអនុវត្តចង្កោមសកម្មភាពថវិកាកម្មវិធីឆ្នាំ២០២១ ដើម្បីពង្រឹងប្រសិទ្ធភាពនៃការ អនុវត្តថវិកាកម្មវិធី និងខិតខំប្រមូលចំណូលឱ្យសម្រេចតាមគោលដៅ
- ជំរុញការរៀបចំផែនការយុទ្ធសាស្ត្រថវិកា និងផែនការសកម្មភាពនៃថវិកាកម្មវិធីឆ្នាំ២០២២ ដោយពិនិត្យ ឡើងវិញនូវអនុកម្មវិធី ចង្កោមសកម្មភាព សូចនាករ ចំណុចដៅសូចនាករ និងថវិកាចំណាយ ដើម្បីឱ្យ ត្រូវនឹងស្ថានភាពនិងលទ្ធភាពជាក់ស្តែង

- អនុវត្តនិងតាមដានផែនការយុទ្ធសាស្ត្រអភិវឌ្ឍន៍កៅស៊ូធម្មជាតិឆ្ពោះទៅឆ្នាំ២០៣០
- បន្ថយកិច្ចទុកដាក់លើការសិក្សាស្រាវជ្រាវវិទ្យាសាស្ត្រស្តីពីការដាំដុះ ថែទាំកូនកៅស៊ូ ការគ្រប់គ្រងសមាសភាពចង្រៃ ការយកផល និងការកែច្នៃ
- បន្តចុះផ្សព្វផ្សាយនិងបណ្តុះបណ្តាលបច្ចេកវិទ្យាដំណាំកៅស៊ូដល់កសិករកៅស៊ូគ្រួសារ
- អនុវត្តបែបបទវិញ្ញាបនបត្របញ្ជាក់គុណភាពកៅស៊ូ (CSR) សម្រាប់ការនាំចេញកៅស៊ូ អនុវត្តបែបបទវិញ្ញាបនបត្របញ្ជាក់គុណភាពច្បារពូជ ជំរុញការអនុវត្តកម្មវិធីផ្លាស់ប្តូរកូនពហុភាគីក្នុងរង្វង់ប្រទេសជាសមាជិកនៃ IRRDB
- បង្កើនកិច្ចសហការជាមួយអាជ្ញាធរមូលដ្ឋាន (ខេត្ត ស្រុក និងសមត្ថកិច្ចនៅតាមច្រកព្រំដែន) ដើម្បីជួយទប់ស្កាត់សកម្មភាពការបើកស្នាក់ការប្រមូលទិញកៅស៊ូគ្រួសារដែលគ្មានលិខិតអនុញ្ញាត និងការនាំចេញកៅស៊ូនិងឈើកៅស៊ូមិនទាន់កែច្នៃទៅប្រទេសជិតខាងដោយខុសច្បាប់
- បន្តចូលរួមសន្និសីទ កិច្ចប្រជុំ និង សន្និបាតប្រចាំឆ្នាំរបស់សមាគមបណ្តាប្រទេសផលិតកៅស៊ូធម្មជាតិក្រុមប្រឹក្សាស្រាវជ្រាវនិងអភិវឌ្ឍន៍កៅស៊ូអន្តរជាតិ និងអង្គការកៅស៊ូអន្តរជាតិនានា
- ទំនាក់ទំនងជាមួយដៃគូអភិវឌ្ឍន៍ ទីភ្នាក់ងារ និងអង្គការកៅស៊ូអន្តរជាតិនានា លើកិច្ចសហប្រតិបត្តិការក្នុងក្របខ័ណ្ឌការងារស្រាវជ្រាវ និងអភិវឌ្ឍបច្ចេកវិទ្យាវិទ្យាសាស្ត្រ ព័ត៌មានអំពីការផ្គត់ផ្គង់ និងតម្រូវការប្រើប្រាស់កៅស៊ូ និងអំពីនិន្នាការនៃតម្លៃកៅស៊ូលើទីផ្សារក្នុងនិងក្រៅប្រទេស
- ពង្រីកដៃគូសហប្រតិបត្តិការក្នុងការស្វែងរកថវិកានិងបច្ចេកទេស ដើម្បីគាំទ្រអភិវឌ្ឍន៍កៅស៊ូគ្រួសារ និងបន្តចូលរួមសហការជាមួយគ្រឹះស្ថានសិក្សានានា លើការបណ្តុះបណ្តាលធនធានមនុស្សក្នុងអនុវិស័យកៅស៊ូ។

៣. ផែនការលើកកម្ពស់សុខភាពសត្វ និងផលិតកម្មសត្វ

ក. ស្ថិតិទិន្នន័យ

- បង្កើនផលិតផលសាច់កើន៣%ក្នុងមួយឆ្នាំ គឺពី២៥៤ពាន់តោននៅឆ្នាំ២០២១ ដល់២៧០តោននៅឆ្នាំ២០២៣
- បង្កើនអត្រានៃការចិញ្ចឹមសត្វជាលក្ខណៈពាណិជ្ជកម្មឱ្យកើន ពី២៧% នៅឆ្នាំ២០២១ ដល់៣០% នៅឆ្នាំ ២០២៣។
- កាត់បន្ថយអត្រាជំងឺឆ្លងសត្វឱ្យនៅក្រោម៥%។

ខ. វិធានការអនុវត្តដើម្បីសម្រេចទិសដៅកំណត់

- បន្តផ្តល់សេវាបណ្តុះបណ្តាល និងបង្កើនសមត្ថភាព បច្ចេកទេសដល់កសិករចិញ្ចឹមសត្វ តាមរយៈកម្មវិធីចាក់វ៉ាក់សាំងការពារ ពិនិត្យព្យាបាលជំងឺសត្វ អនុវត្តវិធានជីវសុវត្ថិភាព បណ្តុះបណ្តាលបច្ចេកទេស និងអនុវត្តការចិញ្ចឹមសត្វល្អ ជាពិសេសជំរុញផ្លាស់ប្តូរឥរិយាបថពីការចិញ្ចឹមតាមបែបប្រពៃណីទៅជាការចិញ្ចឹមបែបទំនើបសម្រាប់ធ្វើពាណិជ្ជកម្ម ដើម្បីឆ្លើយតបនឹងតម្រូវការទីផ្សារនាពេលបច្ចុប្បន្ន តាមរយៈការកែលម្អពូជចំណីមានគុណភាពល្អ និងកាត់បន្ថយជំងឺឆ្លងរាលដាលសត្វ។ ជាមួយគ្នានេះដែរ ផ្តល់ការគាំទ្រធ្វើឱ្យប្រសើរនូវបរិយាកាសវិនិយោគលើការចិញ្ចឹមសត្វ និងផលិតចំណីសត្វ ដើម្បីធ្វើឱ្យថ្លៃដើម ផលិតកម្មសត្វទាបដោយការកែច្នៃវត្ថុធាតុដើមក្នុងស្រុកដែលមានស្រាប់ឱ្យអស់លទ្ធភាព
- បន្តពង្រឹងការគ្រប់គ្រងសត្តយាតដ្ឋាន ការត្រួតពិនិត្យអនាម័យសត្វ សាច់ និងផលិតផលសត្វ ពង្រឹងការអនុវត្តច្បាប់ សមត្ថភាពមន្ត្រី និងបណ្តុះបណ្តាលពីបច្ចេកទេសពិយាតសត្វ ប្រកបដោយមនុស្សធម៌ដល់ម្ចាស់សត្តយាតដ្ឋាន និងអាជីវករពិយាតសត្វ

- បន្តជំរុញការរៀបចំលិខិតបទដ្ឋានគតិយុត្ត គោលការណ៍ណែនាំនានា ពង្រឹងសមត្ថភាពមន្ត្រី និងផ្សព្វផ្សាយដល់អ្នកពាក់ព័ន្ធ បង្កើនការត្រួតពិនិត្យនិងធ្វើអធិការកិច្ចអនាម័យសត្តយាតដ្ឋាន កសិដ្ឋានចិញ្ចឹមសត្វ រោងចក្រ/កន្លែងផលិតចំណី បសុឱសថ សន្និធិ កែច្នៃចំណីសត្វ ផលិតផលសត្វ សត្វ សាច់ និងចរាចរណ៍នាំចេញ នាំចូល នាំឆ្លងកាត់សត្វនិងផលិតផលសត្វ ដើម្បីបង្ការ ទប់ស្កាត់ការឆ្លងរាលដាលជំងឺសត្វ ការពារសុខភាពសត្វ សុខភាពសាធារណៈ សុខុមាលភាពសត្វ និងបរិស្ថាន
- ការបង្កើនសមត្ថភាពមន្ត្រីគ្រប់កម្រិត ដើម្បីធ្វើចំណេះដឹងលើជំនាញសុខភាពសត្វ និងផលិតកម្មសត្វ ដូចជាការចិញ្ចឹម ការបង្កាត់ពូជសត្វ សុវត្ថិភាពចំណីអាហារ បសុឱសថ ជីវៈសុវត្ថិភាព ការបង្ការជំងឺ ខ្សែច្រវ៉ាក់ផលិតកម្មសត្វ ការធ្វើពាណិជ្ជកម្មសត្វដល់វិស័យឯកជន អង្គការដៃគូអភិវឌ្ឍន៍ សហគមន៍ សមាគមកសិករចិញ្ចឹមសត្វ ដើម្បីបង្កើនផលិតភាពសត្វ។ លើសពីនេះទៀត ភ្នាក់ងារសុខភាពសត្វត្រូវបានបណ្តុះបណ្តាលពីជំនាញបច្ចេកទេសសុខភាពសត្វ និងផលិតកម្មសត្វ ដើម្បីសម្របសម្រួល ពិនិត្យ ព្យាបាលសត្វ និងផ្តល់ព័ត៌មានពីស្ថានភាពជំងឺសត្វដល់មន្ត្រីជំនាញបានទាន់ពេល
- ជំរុញលើកទឹកចិត្តសហគមន៍ចិញ្ចឹមសត្វ កសិករចិញ្ចឹមសត្វតាមកិច្ចសន្យា ដើម្បីលើកកម្ពស់ផលិតកម្មសត្វធានាបាននូវបរិមាណផ្គត់ផ្គង់ ការពារផលប្រយោជន៍នូវផលិតផលដែលផលិតបាន ក្នុងការកាត់បន្ថយការនាំចូលសត្វពីបរទេស និងឈានទៅរកការនាំចេញ
- បន្តពង្រឹងការសិក្សាស្រាវជ្រាវ ការអង្កេតតាមដានជំងឺឆ្លងសត្វ សំដៅរកឱ្យឃើញប្រភពជំងឺ និងឆ្លើយតបទាន់ពេលវេលា ព្រមទាំងពង្រឹងការស្រាវជ្រាវចំណីសត្វ បសុឱសថ ពូជសត្វដែលមានលក្ខណៈបន្ស៊ាំនិងការប្រែប្រួលអាកាសធាតុ ធន់នឹងជំងឺ លូតលាស់លឿនស្របនឹងតម្រូវការទីផ្សារ និងការបង្កាត់ពូជសិប្បនិម្មិត រួមជាមួយនឹងការបង្កើនសមត្ថភាពមន្ត្រីពិសោធន៍ សមត្ថភាពស្រាវជ្រាវ និងបង្កើនធនធាន (មនុស្ស សម្ភារ និងថវិកា) សម្រាប់ការស្រាវជ្រាវ និងការផ្សព្វផ្សាយឱ្យបានទូលំទូលាយ
- បន្តកិច្ចពិភាក្សាពិគ្រោះយោបល់ ចែករំលែកព័ត៌មាន ជាមួយវិស័យឯកជន អង្គការសង្គមស៊ីវិល សហគមន៍សមាគម និងកសិករចិញ្ចឹមសត្វពាក់ព័ន្ធនឹងការងារសុខភាពសត្វ និងផលិតកម្មសត្វ ដើម្បីដោះស្រាយបញ្ហាប្រឈមកើតមានឡើងលើការចិញ្ចឹមសត្វ តម្លៃទីផ្សារ ស្ថានភាពជំងឺឆ្លងសត្វ ការចរាចរណ៍សត្វ និងផលិតផលសត្វ។
- លើកទឹកចិត្ត គាំទ្រ និងជួយសម្របសម្រួលជាមួយក្រសួងពាក់ព័ន្ធ ប្រទេសបញ្ជាទិញ ដើម្បីអន្តរាគមន៍បានចូលទីផ្សារក្នុងការប្រកួតប្រជែងផលិតផលរបស់ខ្លួន។ ជាពិសេសរៀបចំកែសម្រួលលិខិតបទដ្ឋានគតិយុត្ត នីតិវិធីក្នុងការផ្តល់សេវា និងបច្ចេកទេសបានឆាប់ រហ័សដល់អ្នកវិនិយោគ
- បន្តកិច្ចពិភាក្សាពិគ្រោះយោបល់ ចែករំលែកព័ត៌មាន ក្នុងគោលដៅពង្រឹងកិច្ចសហប្រតិបត្តិការទាំងកម្រិតថ្នាក់ជាតិ និងអន្តរជាតិ ដៃគូអភិវឌ្ឍន៍ ផ្នែកឯកជន អង្គការជាតិ អង្គការអន្តរជាតិនានាពាក់ព័ន្ធអនុវិស័យសុខភាពសត្វ និងផលិតកម្មសត្វ។

៤. ផែនការផ្នែកជលផល

ក. សូចនាករទិសដៅ

- នេសាទទឹកសាប៖
 - នេសាទងាយត្រីងាយបង្កងនិងសិប្បកម្ម ១១ ០០០តោន
 - នេសាទគ្រួសារក្នុងដែននេសាទ ៣៤០ ០០០តោន
 - នេសាទគ្រួសារក្នុងវាលស្រែ ១៤០ ០០០តោន
- អាជីវកម្មនេសាទសមុទ្រ៖ ១១៥ ០០០តោន
- វារីវប្បកម្ម៖
 - ការចិញ្ចឹមត្រី-បង្កា ៤៨១ ០០០តោន

- ការចិញ្ចឹមក្រពើ ៣៣០ ០០០ក្បាល
- ការផលិតកូនត្រីពូជ ២៨០ ០០០ ០០០កូន
- ការកែច្នៃផលនេសាទ៖
 - ការកែច្នៃផលនេសាទទឹកសាប ៨០ ០០០តោន
 - ការកែច្នៃផលនេសាទសមុទ្រ ១២ ០០០តោន
 - ការផលិតទឹកត្រី ៥៥ ០០០ ០០០លីត្រ
- ការនាំចេញផលនេសាទ៖ ២០ ០០០តោន
- ចំណូលថវិកា៖ ៣ ៥៨ ៦០០ ០០០ ០០០រៀល។

ខ. វិធានការអនុវត្តដើម្បីសម្រេចទិសដៅកំណត់

- បន្តការផ្សព្វផ្សាយច្បាប់ស្តីពីជលផល លិខិតបទដ្ឋានគតិយុត្តពាក់ព័ន្ធ និងអនុសាសន៍លិខិតបទរបស់ សម្តេចអគ្គមហាសេនាបតីតេជោ **ហ៊ុន សែន** នាយករដ្ឋមន្ត្រីនៃព្រះរាជាណាចក្រកម្ពុជា
- បន្តរៀបចំកែលម្អច្បាប់ស្តីពីជលផល និងលិខិតបទដ្ឋានក្រោមច្បាប់នានាតាមការចាំបាច់
- បន្តពង្រឹងកិច្ចសហការជាមួយរដ្ឋបាលថ្នាក់ក្រោមជាតិ ជាពិសេស ជាមួយគណៈបញ្ជាការឯកភាពរដ្ឋបាលរាជធានី ខេត្តក្នុងការទប់ស្កាត់និងបង្ក្រាបបទល្មើសជលផលឱ្យបានល្អប្រសើរ
- បន្តអនុវត្តក្របខ័ណ្ឌផែនការយុទ្ធសាស្ត្រសម្រាប់វិស័យជលផលឆ្នាំ២០១៥-២០២៤
- បន្តពង្រឹងសហគមន៍នេសាទ ឱ្យទទួលខុសត្រូវលើភាពជាម្ចាស់នៃការគ្រប់គ្រងធនធានជលផលក្នុងកន្លែងនេសាទសហគមន៍ដើម្បីសំដៅធានាសហគមន៍នេសាទគ្មានបទល្មើសជលផល ក៏ដូចជាការចូលរួមអភិរក្សធនធានធម្មជាតិ ដើម្បីទាក់ទាញភ្ញៀវទេសចរណ៍ផងដែរ
- បន្តពង្រឹងការងារបង្ក្រាបបទល្មើសជលផល ជាពិសេសឧបករណ៍ឆក់ ឧបករណ៍ស្បែកមុង និងឧបករណ៍ភ្លើងពណ៌ជាដើម
- បន្តលែងកូនត្រីពូជក្នុងតំបន់ទឹកធម្មជាតិ ដើម្បីបង្កើនផលស្តុកសម្រាប់បម្រើសេចក្តីត្រូវការរបស់ប្រជាកសិករ
- បន្តពង្រីកតំបន់ផ្សព្វផ្សាយការអភិវឌ្ឍវិស័យវារីវប្បកម្ម និងការគ្រប់គ្រងធនធានជលផលនៅតាម មូលដ្ឋាន
- បង្កើនការយល់ដឹងនិងសមត្ថភាពរបស់អ្នកកែច្នៃឱ្យកាន់តែល្អប្រសើរឡើង លើការអនុវត្តការធ្វើអនាម័យល្អ និងការអនុវត្តការផលិតល្អ ក្នុងខ្សែច្រវ៉ាក់ផលិតកម្មកែច្នៃផលជលផល
- បង្កើនការត្រួតពិនិត្យនិងវិភាគគុណភាព សុវត្ថិភាពលើផល ផលិតផលជលផលតាមបណ្តាទីកន្លែងកែច្នៃនិងការនាំចូល
- បង្កើនសមត្ថភាពផ្តល់សេវាសាធារណៈឱ្យកាន់តែល្អប្រសើរឡើង ដើម្បីជួយសម្រួលសកម្មភាពនាំចេញនាំចូលផលផលិតផលជលផល
- បន្តការងារសិក្សាស្រាវជ្រាវបច្ចេកទេសវិទ្យាសាស្ត្រទាំងទឹកសាប និងសមុទ្រ
- បន្តការងារសហប្រតិបត្តិការជាមួយអង្គការជាតិ និងអន្តរជាតិ ដើម្បីជំរុញការងារអភិវឌ្ឍន៍វារីវប្បកម្ម និងការគ្រប់គ្រងធនធានជលផលប្រកបដោយប្រសិទ្ធផល។

៥ ផែនការផ្នែកព្រៃឈើ

ក. សុចនាករទិសដៅ

- បរិមាណផលឈើដាំកើនដល់២៥០ពាន់ម៉ែត្រគូប
- អត្រាចំណូលសហគមន៍ព្រៃឈើត្រូវបានកើនឡើង១៤%
- អត្រាបទល្មើសព្រៃឈើត្រូវបានកាត់បន្ថយ១០%
- ទំហំផ្ទៃដីដាំឈើ រដ្ឋ និងឯកជន កើនដល់១០ពាន់ហិ.ត
- សហគមន៍ព្រៃឈើចំនួន ៣០ ត្រូវបានបង្កើនប្រាក់ចំណូល។

ខ. វិធានការអនុវត្តដើម្បីសម្រេចទិសដៅកំណត់

- បន្តពង្រឹងកិច្ចសហប្រតិបត្តិការជាមួយដៃគូអភិវឌ្ឍន៍ និងទំនាក់ទំនងទ្វេភាគីនិងពហុភាគីសម្រាប់ការបណ្តុះបណ្តាលសមត្ថភាពដល់មន្ត្រីរដ្ឋបាលព្រៃឈើ និងភាគីពាក់ព័ន្ធក្នុងការចែករំលែកព័ត៌មាន ព្រមទាំងបង្កើនសកម្មភាពសិក្សាស្រាវជ្រាវ និងអភិវឌ្ឍន៍ព្រៃឈើ សត្វព្រៃ
- បន្តបង្កើនកិច្ចសហប្រតិបត្តិការល្អជាមួយភាគីពាក់ព័ន្ធនានា ជាពិសេសប្រព័ន្ធផ្សព្វផ្សាយព័ត៌មាន ព្រះរាជអាជ្ញា តុលាការ គណៈបញ្ជាការឯកភាពរាជធានី-ខេត្ត និងបន្តការផ្សព្វផ្សាយច្បាប់ស្តីពីព្រៃឈើ បទប្បញ្ញត្តិ បទបញ្ជា និងលិខិតបទដ្ឋានគតិយុត្តនានា ឲ្យបានជ្រួតជ្រាបដល់ប្រជាពលរដ្ឋនៅទូទាំងរាជធានី ខេត្ត ព្រមទាំងមានចំណាត់ការផ្លូវច្បាប់យ៉ាងម៉ឺងម៉ាត់ និងឲ្យមានប្រសិទ្ធភាពខ្ពស់ពាក់ព័ន្ធនឹងការកាប់រាន ដុតឈូសឆាយ និងហ៊ុមព័ទ្ធជីព្រៃឈើដើម្បីវាតយកដីធ្វើកម្មសិទ្ធិ
- ពង្រឹងការអនុវត្តច្បាប់ ការត្រួតពិនិត្យតាមដាន និងពង្រឹងការគ្រប់គ្រងសកម្មភាពឧស្សាហកម្មឈើ រោងចក្រសិប្បកម្មកែច្នៃ និងអាជីវកម្មឈើឲ្យបានហ្មត់ចត់ ព្រមទាំងចាត់វិធានការទប់ស្កាត់ និងលុបបំបាត់ការនាំចេញឈើ និងផលិតផលកែច្នៃឈើគ្រប់ប្រភេទដែលគ្មានការអនុញ្ញាត ដើម្បីលុបបំបាត់សកម្មភាពដឹកជញ្ជូនឈើខុសច្បាប់ឲ្យមានប្រសិទ្ធភាពខ្ពស់
- បន្តពង្រឹង និងពង្រីកសហគមន៍ព្រៃឈើឲ្យចូលរួមគ្រប់គ្រងថែរក្សាធនធានព្រៃឈើ តាមដានត្រួតពិនិត្យការអនុវត្តផែនការគ្រប់គ្រងព្រៃសហគមន៍ឲ្យបានល្អ និងបណ្តុះផ្គត់ផ្គង់និច្ចកម្មខរបរថ្មីៗបន្ថែមទៀតដើម្បីបង្កើនចំណូលតាមរយៈប្រព័ន្ធកសិ-រុក្ខកម្ម និងការចិញ្ចឹមសត្វ សំដៅកាត់បន្ថយការពឹងអាស្រ័យលើផល និងអនុផលព្រៃឈើ
- បន្តជំរុញការដោះស្រាយទំនាស់ដីក្នុងដែនព្រៃបម្រុងទុកអចិន្ត្រៃយ៍ និងសម្បទានដីសេដ្ឋកិច្ចដែលស្ថិតនៅក្រោមការគ្រប់គ្រងរបស់ក្រសួងកសិកម្ម រុក្ខាប្រមាញ់ និងនេសាទ
- បន្តស្វែងរកទីតាំងដីព្រៃទំនេរបស់រដ្ឋដើម្បីបង្កើតជាស្ថានីយផ្សព្វផ្សាយនិងស្ដារព្រៃឈើ និងជំរុញការដាំដុះស្ដារព្រៃឈើឡើងវិញ ដោយសហការជាមួយវិស័យឯកជន ដៃគូអភិវឌ្ឍន៍ ព្រមទាំងបង្កើនការបណ្តុះកូនឈើគ្រប់ប្រភេទនៅតាមស្ថានីយផ្សព្វផ្សាយ និងស្ដារព្រៃឈើសម្រាប់ចែកចាយជូនប្រជាពលរដ្ឋ និងត្រៀមរៀបចំពិធីរុក្ខទិវាថ្នាក់ជាតិឆ្នាំ២០២១
- ធ្វើបច្ចុប្បន្នភាពបញ្ជីឈ្មោះ និងសិក្សាស្រាវជ្រាវស្ថានភាពសត្វព្រៃ និងហានិភ័យនៃជំងឺឆ្លងពីសត្វព្រៃមកមនុស្ស ព្រមទាំងបន្តចុះផ្សព្វផ្សាយនិងជំរុញការចុះបញ្ជីថែរក្សាសត្វត្រចៀកកាំជាលក្ខណៈគ្រួសារ
- បន្តជំរុញការអនុវត្តផែនការសកម្មភាព និងថវិកាកម្មវិធីទី៤ ពង្រឹងការប្រមូលចំណូលថវិកាជាតិ និងការគ្រប់គ្រងទ្រព្យសម្បត្តិរដ្ឋ ដោយធ្វើការត្រួតពិនិត្យ ការធ្វើតារាង ការផ្គូផ្គង និងការចុះបញ្ជីទិន្នន័យទ្រព្យសម្បត្តិរដ្ឋក្នុងតារាងប្រៀបធៀបទ្រព្យសម្បត្តិរដ្ឋកើនឡើងថយចុះ និងថែរក្សាទ្រព្យសម្បត្តិទាំងនោះឱ្យបានគង់វង្សល្អ។ ទន្ទឹមនឹងនេះ ជំរុញការចុះបញ្ជីកាស្ថានីយផ្សព្វផ្សាយ និងស្ដារព្រៃឈើ ថ្នាលបណ្តុះកូនឈើ និងទីតាំងស្រាវជ្រាវព្រៃឈើ សត្វព្រៃ។

VII- សេចក្តីសន្និដ្ឋាន

ផ្អែកលើសមិទ្ធផលដែលទទួលបានក្នុងរយៈពេលមួយឆ្នាំ នៃការអនុវត្តយុទ្ធសាស្ត្រចតុកោណដំណាក់កាលទី ៤ របស់រាជរដ្ឋាភិបាលនីតិកាលទី៦នៃរដ្ឋសភា ក្រសួងអាចវាយតម្លៃជារួមថា បើទោះបីជាប្រទេសជាតិយើងកំពុងទទួលរងនូវហានិភ័យបណ្តាលមកពីវិបត្តិនៃជំងឺឆ្លងកូវីដ-១៩ ក៏ដូចជាបានជួបប្រទះនូវគ្រោះធម្មជាតិខ្លះៗក៏ដោយ តែក្រោមការខិតខំប្រឹងប្រែងរបស់ក្រសួងកសិកម្ម រុក្ខាប្រមាញ់ និងនេសាទ ពិសេសតាមការណែនាំនិងតម្រង់ទិស ក៏ដូចជាវិធានការឆ្លើយតបយ៉ាងមានប្រសិទ្ធភាពរបស់រាជរដ្ឋាភិបាលកម្ពុជា ដោយមានការចូលរួមដ៏សកម្មពីគ្រប់ក្រសួងស្ថាប័ន

រដ្ឋបាលថ្នាក់ក្រោមជាតិ កងកម្លាំងប្រដាប់អាវុធ ព្រមទាំងការរួមចំណែកពីដៃគូអភិវឌ្ឍន៍គួបផ្សំនឹងការខិតខំខុស្សាហ៍ ព្យាយាម និងការផ្លាស់ប្តូរទម្លាប់របស់ប្រជាសិករផង បានជំរុញឱ្យដំណើរការផលិតកម្មកសិកម្មទទួលបានជោគជ័យ និងផ្ទះដោះស្រាយបាននូវការលំបាកផ្សេងៗដូចបានរៀបរាប់ខាងលើ និងបានធ្វើឱ្យផលិតកម្មកសិកម្មមានការរីក ចម្រើនគួរឱ្យកត់សម្គាល់ក្នុងរយៈពេលកន្លងមកនេះ។

ពិតណាស់ថា ការជំរុញកំណើនវិស័យកសិកម្មនៅតែជាគោលដៅចម្បង ដើម្បីធានាសន្តិសុខស្បៀងអាហារ- រូបត្ថម្ភ និងការនាំចេញ។ គោលដៅនេះ អាចសម្រេចបានដោយសារគោលនយោបាយវិវត្តន៍កម្មរបស់រាជរដ្ឋាភិបាល ក្នុងការវិនិយោគបន្ថែមលើការកសាងហេដ្ឋារចនាសម្ព័ន្ធគាំទ្រវិស័យកសិកម្ម ការស្រាវជ្រាវ ការប្រើប្រាស់ពូជថ្មីៗ ការផ្សព្វ ផ្សាយបច្ចេកទេស ដើម្បីដើរតាមឱ្យទាន់ក្នុងបរិបទនៃសាកលភារូបនីយកម្ម រួមទាំងការចូលរួមកាន់តែសកម្មជាងមុន ពីសំណាក់ដៃគូអភិវឌ្ឍន៍ និងវិស័យឯកជន ក្នុងការវិនិយោគលើវិស័យកសិកម្ម ពិតមែនតែយើងនៅជួបប្រទះបញ្ហា ប្រឈមខ្លះៗនៃការប្រែប្រួលអាកាសធាតុក៏ដោយ។ ម្យ៉ាងវិញទៀត ផលិតកម្មដំណាំកសិ-ខុស្សាហកម្មត្រូវបានវាយ តម្លៃថានឹងបន្តកំណើនខ្ពស់ ដោយផ្អែកលើការកើនឡើងនៃតម្រូវការទីផ្សារអន្តរជាតិ ព្រមទាំងការកើនឡើងនៃការ វិនិយោគលើផ្នែកកសិ-ខុស្សាហកម្មនេះជាបណ្តើរៗជាដើម។ ជាមួយគ្នានេះ អនុវិស័យកសិកម្មផ្សេងទៀត ពិសេស វារីវប្បកម្ម និងការចិញ្ចឹមសត្វត្រូវបានវាយតម្លៃថាបានបន្តកំណើនល្អប្រសើរគួរជាទីពេញចិត្ត។ ក្នុងបរិការណ៍នេះ ក្រសួងនឹងបន្តផ្តោតការផ្តល់អាទិភាពខ្ពស់ចំពោះការរៀបចំកសាងផែនការមេអភិវឌ្ឍន៍វិស័យកសិកម្ម និងការអនុវត្ត ផែនការ រយៈពេលមធ្យមនិងវែង ដែលមានលក្ខណៈគ្រប់ជ្រុងជ្រោយដើម្បីអភិវឌ្ឍន៍វិស័យកសិកម្ម ដែលទាមទារឱ្យ មានការចូលរួមយ៉ាងសកម្មពីគ្រប់គូអង្គពាក់ព័ន្ធទាំងអស់តាមអភិក្រម “រដ្ឋ-ឯកជន-ដៃគូអភិវឌ្ឍន៍ និងសហគមន៍” ដោយត្រូវធ្វើសហប្រតិបត្តិការទៅទៅនឹងផលិតករ សហគមន៍កសិកម្មនៅមូលដ្ឋាន ក្នុងការដោះស្រាយបញ្ហា ប្រឈមទាំងឡាយដែលបាននិងកំពុងជួបប្រទះ ដោយមិនមើលរំលងអំពីការចុះធ្វើវេទិកាសាធារណៈ ក្នុងនាមក្រុម ការងាររាជរដ្ឋា-ភិបាលចុះតាមមូលដ្ឋាននានានោះឡើយ។ ដោយឡែក ប្រជាសិករទទួលបាននូវការយកចិត្តទុក ដាក់ខ្ពស់ប្រកបដោយភាពកក់ក្តៅពីសំណាក់រាជរដ្ឋាភិបាល តាមរយៈការវិនិយោគលើគម្រោងហេដ្ឋារចនាសម្ព័ន្ធ សេដ្ឋកិច្ចជនបទ និងការលើកកម្ពស់ផលិតភាពកសិកម្ម ក៏ដូចជាការជួយអន្តរាគមន៍ផ្ទាល់របស់រដ្ឋនៅពេលកសិផល ជាពិសេសស្រូវ-អង្ករ ប្រឈមនឹងការធ្លាក់ចុះថ្លៃនៅលើទីផ្សារជាតិ-អន្តរជាតិ។

ជាមួយនេះ ក្រសួងកត់សម្គាល់ឃើញថា មានក្រសួងស្ថាប័នពាក់ព័ន្ធ វិស័យឯកជន និងដៃគូអភិវឌ្ឍន៍ ព្រមទាំង សង្គមស៊ីវិលបាននិងកំពុងផ្តល់សេវាកម្មដើម្បីបង្កើនចំណេះដឹង និងចំណេះធ្វើដល់កសិករនៅមូលដ្ឋាន ហើយក៏មាន កសិករជាច្រើនបានក្រេបជញ្ជក់យកបទពិសោធន៍ និងទេពកោសល្យទាំងអស់នេះយកទៅអនុវត្តប្រកបដោយភាព ខុស្សាហ៍ព្យាយាមនិងច្នៃប្រឌិត ដោយទទួលបានលទ្ធផលជាផ្លែផ្កាយ៉ាងត្រចះត្រចង់នៅក្នុងតំបន់ជាច្រើនទៅតាម អនុវិស័យនីមួយៗ។

ក្រសួងកសិកម្ម រុក្ខាប្រមាញ់ និងនេសាទ បាននិងកំពុងជំរុញការអនុវត្តច្បាប់ស្តីពីព្រៃឈើ និងច្បាប់ស្តីពីផលផល ដោយបានសហការយ៉ាងជិតស្និទ្ធជាមួយក្រសួងមានសមត្ថកិច្ចពាក់ព័ន្ធ និងអាជ្ញាធរថ្នាក់ក្រោមជាតិ ក្នុងការទប់ស្កាត់ និងបង្ក្រាបបទល្មើសព្រៃឈើ សត្វព្រៃ និងផលផលឱ្យមានប្រសិទ្ធភាពខ្ពស់ ពិសេសក្រសួងបានពង្រឹងកិច្ចសហការ ជាមួយគណៈបញ្ជាការឯកភាពរាជធានី ខេត្តយ៉ាងល្អប្រសើរ។ លើសពីនេះទៀត ការបន្តចូលរួមសហការជាមួយ គណៈកម្មការជាតិដែលបានបង្កើតឡើងក៏ជាការងារសំខាន់មួយទៀត ដើម្បីរួមគ្នាទប់ស្កាត់ និងបង្ក្រាបបទល្មើសព្រៃ ឈើ និងបទល្មើសនេសាទឱ្យបានជោគជ័យ។ ចំពោះការងារកែទម្រង់ផ្នែកគ្រប់គ្រងដីសម្បទានសេដ្ឋកិច្ច ក្រសួង កសិកម្ម រុក្ខាប្រមាញ់ និងនេសាទ បានធ្វើការណែនាំអនុវត្តនូវចំណុចគន្លឹះមួយចំនួន ដើម្បីបន្តនិរន្តរភាពលើការ គ្រប់គ្រង និងអភិវឌ្ឍដីសម្បទានសេដ្ឋកិច្ចប្រកបដោយប្រសិទ្ធភាព។

ដោយឡែក កិច្ចសហប្រតិបត្តិការជាមួយដៃគូអភិវឌ្ឍន៍នានា រួមទាំងវិស័យឯកជនផងដែរ កំពុងត្រូវបាន
 ពង្រឹងនិងយកចិត្តទុកដាក់ខ្ពស់ រួមទាំងការអភិវឌ្ឍធនធានមនុស្ស ការស្តារហេដ្ឋារចនាសម្ព័ន្ធគាំទ្រចាំបាច់នានា ដែល
 ជាកត្តាគន្លឹះសំខាន់មិនអាចមើលរំលងបានឡើយ។ រីឯដំណើរការប្រព្រឹត្តទៅនៃការកែទម្រង់រដ្ឋបាលសាធារណៈ
 ហិរញ្ញវត្ថុសាធារណៈ និងវិមជ្ឈការនិងវិសហមជ្ឈការ ព្រមទាំងការបញ្ជ្រាបយេនឌ័រនិងកុមារ ក៏ដូចជាការលើកកម្ពស់
 ការពង្រឹងរចនាសម្ព័ន្ធចាត់តាំងក្បាលម៉ាស៊ីនដឹកនាំរបស់ក្រសួងទាំងថ្នាក់កណ្តាល រួមទាំងមន្ទីរកសិកម្ម រុក្ខាប្រមាញ់
 និងនេសាទរាជធានី ខេត្តទាំងអស់ក៏ត្រូវបានពង្រឹងក្នុងស្មារតីយកចិត្តទុកដាក់ខ្ពស់ និងប្រព្រឹត្តទៅប្រកបដោយតម្លា
 ភាព គណនេយ្យភាព ប្រសិទ្ធភាព និងភាពស័ក្តិសិទ្ធិ។ លើសពីនេះទៀត សេវាគាំទ្រផ្សេងៗក៏បានសម្រេចលទ្ធផល
 ការងារតាមផ្នែកនីមួយៗល្អប្រសើរ ស្របតាមគោលការណ៍និងទិសដៅរបស់រាជរដ្ឋាភិបាល ពិតមែនតែនៅជួបប្រទះ
 បញ្ហាប្រឈមខ្លះៗក៏ដោយ។ ទន្ទឹមនឹងនេះ អង្គភាពជំនាញនីមួយៗដែលជាសេនាធិការរបស់ក្រសួងនឹងបន្តអនុវត្ត
 តាមទិសដៅគោលនយោបាយ និងផែនការយុទ្ធសាស្ត្រដែលបានដាក់ចុះសម្រាប់ឆ្នាំ២០២០-២០២១ ដោយស្មារតី
 ទទួលខុសត្រូវខ្ពស់។

សរុបសេចក្តីមក ដើម្បីរួមចំណែកក្នុងការសម្រេចបានគោលដៅយុទ្ធសាស្ត្រក្នុងក្របខណ្ឌកំណែទម្រង់ស៊ីជម្រៅ
 របស់រាជរដ្ឋាភិបាលកម្ពុជា លើការលើកស្ទួយវិស័យកសិកម្ម ក្នុងការបង្កើតការងារ ការធានាសន្តិសុខស្បៀង ការកាត់
 បន្ថយភាពក្រីក្រ និងការអភិវឌ្ឍន៍ជនបទ ពិសេសក្នុងកាលៈទេសៈដែលប្រទេសជាតិយើងកំពុងទទួលរងនូវហានិភ័យ
 ពីវិបត្តិនៃជំងឺឆ្លងកូវីដ-១៩នោះ ក្រសួងកសិកម្ម រុក្ខាប្រមាញ់ និងនេសាទ នឹងខិតខំបន្តជំរុញការធ្វើទំនើបកម្មកសិកម្ម
 ឱ្យអស់លទ្ធភាព ដើម្បីឆ្លើយតបទៅនឹងកំណើនសេដ្ឋកិច្ចជាតិ តាមគោលដៅអភិវឌ្ឍន៍ប្រកបដោយចីរភាព ក្រោមការ
 ដឹកនាំគម្រង់ទិសប្រកបដោយគតិបណ្ឌិត និងម៉ឺងម៉ាត់បំផុតរបស់ **សម្តេចអគ្គមហាសេនាបតីតេជោ ហ៊ុន
 សែន នាយករដ្ឋមន្ត្រីនៃព្រះរាជាណាចក្រកម្ពុជា**។

ថ្ងៃ ពុធ ្នី ១១ ខែ ១២ ឆ្នាំជូត ទោស័ក ព.ស ២៥៦៤
 រាជធានីភ្នំពេញ ថ្ងៃទី ០១ ខែ ១២ ឆ្នាំ ២០២១

រដ្ឋមន្ត្រី
ក្រសួងកសិកម្ម រុក្ខាប្រមាញ់ និងនេសាទ



សេង សាខុន

តារាងឧបសម្ព័ន្ធ

ស្ថិតិផ្ទៃដីកម្ពុជា និងផ្ទៃដីដាំដុះដំណាំស្រូវរដូវវស្សាឆ្នាំ ២០២០

ឧបសម្ព័ន្ធទី ១

ល.រ	រាជធានី-ខេត្ត	ផែនការ (ហិកត)	ផ្ទៃដីកម្ពុជា (ហិ.ត)				ផ្ទៃដីសរុប (ហិកត)	ផ្ទៃដីព្រោះស្ងួត និងបុកដាំ (ហិកត)					សរុបស្ងួតនិង ព្រោះបុកដាំ (ហិកត)	ភាគរយ (%)			
			សរុប	គោ-ក្របី		គ្រឿងយន្ត		ស្រូវស្រាល		កណ្តាល		ធ្ងន់			ចំការ	ឡើងទឹក	
				ហិ.ត	%	ហិ.ត		%	សរុប	បង្កើនរដូវ	សរុប						បង្កើនរដូវ
01	បន្ទាយមានជ័យ	252,320	268,817	-	268,817	100.00		102,921	95,176	132,241	-	25,176	-	8,183	268,521	106.42	
02	បាត់ដំបង	323,200	374,031	-	374,031	100.00	75	203,384	60,325	119,139	-	47,134	250	4,123	374,030	115.73	
03	កំពង់ចាម	86,460	93,204	3,180	90,024	96.59	147	43,488	12,010	26,725	-	21,941	-	1,050	93,204	107.80	
04	កំពង់ឆ្នាំង	122,000	127,691	-	127,691	100.00	320	15,513	1,460	70,503	-	41,675	-	-	127,691	104.66	
05	កំពង់ស្ពឺ	113,600	120,998	16,575	104,423	86.30	4,598	10,174	1,354	67,685	-	43,088	51	-	120,998	106.51	
06	កំពង់ធំ	213,300	232,529	1,531	230,998	99.34	402	58,383	22,776	95,422	-	58,588	518	11,982	224,893	105.44	
07	កំពត	133,000	141,674	1,400	140,274	99.01	954	16,369	-	86,904	16,316	38,401	-	-	141,674	106.52	
08	កណ្តាល	30,100	37,031	259	36,772	99.30	100	17,094	-	10,837	-	3,928	-	-	31,859	105.84	
09	កោះកុង	9,840	9,406	897	8,509	90.46	427	1,590	-	7,425	-	379	785	-	10,179	103.45	
10	ក្រចេះ	33,000	40,435	1,508	38,927	96.27	740	22,892	1,100	14,812	-	2,575	150	-	40,429	122.51	
11	មណ្ឌលគិរី	23,000	25,349	-	25,349	100.00	1,752	8,867	-	13,405	-	1,375	1,209	-	24,856	108.07	
12	ភ្នំពេញ	8,120	6,711	10	6,701	99.85	6	3,455	-	2,502	-	729	-	-	6,686	82.34	
13	ព្រះវិហារ	91,200	93,345	100	93,245	99.89	2,511	9,478	-	58,322	-	21,310	3,110	-	92,220	101.12	
14	រៀងរៀង	250,000	280,399	-	280,399	100.00		111,229	33,618	129,352	-	39,818	-	-	280,399	112.16	
15	ពោធិសាត់	115,000	136,167	238	135,929	99.83	41	73,751	1,135	53,470	-	15,478	883	1,760	145,342	126.38	
16	រតនគិរី	26,350	21,679	840	20,839	96.13	725	2,617	-	13,637	-	5,425	10,520	-	32,199	122.20	
17	សៀមរាប	186,560	190,260	700	189,560	99.63	135	41,634	-	105,460	-	35,560	1,700	6,350	190,704	102.22	
18	ព្រះសីហនុ	13,000	10,839	-	10,839	100.00		-	-	10,839	-	-	-	-	10,839	83.38	
19	ស្ទឹងត្រែង	27,800	27,617	167	27,450	99.40	2,827	12,759	-	12,214	-	971	1,225	-	27,169	97.73	
20	ស្វាយរៀង	167,500	169,973	-	169,973	100.00		54,100	11,584	110,644	-	5,229	-	-	169,973	101.48	
21	តាកែវ	180,000	565,701	-	565,701	100.00		77,134	52,645	126,789	-	5,972	-	-	209,895	116.61	
22	ឧត្តរមានជ័យ	95,780	115,095	-	115,095	100.00	8	2,469	-	89,090	-	3,945	282	-	95,786	100.01	
23	កែប	3,520	3,543	-	3,543	100.00		1,081	493	1,259	-	1,203	-	-	3,543	100.65	
24	ប៉ៃលិន	6,100	6,154	-	6,154	100.00		405	-	5,674	-	75	-	-	6,154	100.89	
25	ត្បូងឃ្មុំ	77,380	77,380	-	77,380	100.00	25	14,465	6,695	34,620	1,725	28,295	-	-	77,380	100.00	
សរុប		2,588,130	3,176,028	27,405	0.86	3,148,623	99.14	15,793	905,252	300,371	1,398,970	18,041	448,270	20,683	33,448	2,806,623	108.44
តូលេខផ្កាមុន		2,586,152	2,815,991	32,779	1.16	2,783,212	98.84	23,715	890,681	213,484	1,295,673	3,541	490,190	23,833	30,961	2,731,338	105.61
រៀបរៀប		1,978	360,037	-5,374	-0.30	365,411	0.30	-7,922	14,571	86,887	103,297	14,500	-41,920	-3,150	2,487	75,285	2.76

ផ្ទៃដីប៉ះពាល់ និងខូចខាតលើដំណាំស្រូវដូចតាមស្រូវ ២០២០

ឧបសម្ព័ន្ធទី ២

ល.រ	រាជធានី-ខេត្ត	បញ្ចប់ផ្ទៃដី អនុវត្តបាន	ប៉ះពាល់និងខូចខាតដោយប្រការផ្សេងៗ								ផ្ទៃដីស្តារ ឡើងវិញ (ហ.ត)	ខូចខាតទាំងស្រុង (ហ.ត)
			ប៉ះពាល់ (ហ.ត)				ខូចខាត (ហ.ត)					
			រាំងស្ងួត	សត្វល្អិត	ទឹកជំនន់	សរុប	រាំងស្ងួត	សត្វល្អិត	ទឹកជំនន់	សរុប		
01	បន្ទាយមានជ័យ	268,521	80,205	-	79,658	159,863	13,011	-	33,404	46,415	5,977	40,438
02	បាត់ដំបង	374,030			127,189	127,189			42,517	42,517		42,517
03	កំពង់ចាម	93,204			606	606			318	318	292	26
04	កំពង់ឆ្នាំង	127,691	286		3,161	3,447			1,792	1,792	1,792	-
05	កំពង់ស្ពឺ	120,998		1,500	2,835	4,335			601	601		601
06	កំពង់ធំ	224,893	22,429	-	18,850	41,279	1,247	-	10,361	11,608		11,608
07	កំពត	141,674			1,220	1,220			466	466	466	-
08	កណ្តាល	31,859	1,326	-	3,472	4,798			1,464	1,464		1,464
09	កោះកុង	10,179		33		33				-		-
10	ក្រចេះ	40,429			314	314				-		-
11	មណ្ឌលគិរី	24,856				-				-		-
12	ភ្នំពេញ	6,686	915		1,857	2,772			1,471	1,471		1,471
13	ព្រះវិហារ	92,220			5,110	5,110			2,852	2,852		2,852
14	ព្រៃវែង	280,399	18,325	150	12,645	31,120	221	-	3,580	3,801	3,801	-
15	ពោធិ៍សាត់	145,342	18,475		36,679	55,154	5,686		25,421	31,107	5,686	25,421
16	រតនគិរី	32,199				-				-		-
17	សៀមរាប	190,704	5,810		13,509	19,319			995	995	995	-
18	ព្រះសីហនុ	10,839				-				-		-
19	ស្ទឹងត្រែង	27,169			405	405			260	260		260
20	ស្វាយរៀង	169,973	50		2,159	2,209			912	912		912
21	តាកែវ	209,895	172	-	6,145	6,317			885	885	350	535
22	ឧត្តរមានជ័យ	95,786				-				-		-
23	កែប	3,543	301	-	20	321	11			11	11	-
24	ប៉ៃលិន	6,154			76	76			62	62		62
25	ត្បូងឃ្មុំ	77,380	990	815	824	2,629	701	815	818	2,334	718	1,616
សរុប		2,806,623	149,284	2,498	316,734	468,516	20,877	815	128,179	149,871	20,088	129,783
តួលេខផ្ទៃដីសរុប		2,731,338	325,180	46	80,410	405,636	71,474	6	25,554	97,034	37,342	59,692
ប្រៀបធៀប		75,285	-175,896	2,452	236,324	62,880	-50,597	809	102,625	52,837	-17,254	70,091

បរិមាណផល និងទិន្នផលដំណាំស្រូវវស្សាស្រូវវស្សាសាមគ្រោះឆ្នាំ ២០២០

ឧបសម្ព័ន្ធទី ៣ក

ល.រ	រាជធានី-ខេត្ត	ស្រូវស្រាល				ស្រូវកណ្តាល				ស្រូវធូន			
		ផ្ទៃដាំដុះ	ផ្ទៃប្រ.ផល	ទិន្នផល	បរិ.ផល	ផ្ទៃដាំដុះ	ផ្ទៃប្រ.ផល	ទិន្នផល	បរិ.ផល	ផ្ទៃដាំដុះ	ផ្ទៃប្រ.ផល	ទិន្នផល	បរិ.ផល
		(ហិកត)	(ហិកត)	(ត/ហិកត)	(តោន)	(ហិកត)	(ហិកត)	(ត/ហិកត)	(តោន)	(ហិកត)	(ហិកត)	(ត/ហិកត)	(តោន)
01	បន្ទាយមានជ័យ	102,921	78,729	3.227	254,065	132,241	119,048	2.497	297,319	25,176	22,123	2.704	59,823
02	បាត់ដំបង	203,384	180,554	3.708	669,416	119,139	100,616	2.821	283,827	47,134	45,970	3.178	146,077
03	កំពង់ចាម	43,488	43,462	3.556	154,564	26,725	26,725	3.472	92,777	21,941	21,941	3.478	76,303
04	កំពង់ឆ្នាំង	15,513	15,513	3.613	56,050	70,503	70,503	3.369	237,524	41,675	41,675	3.536	147,343
05	កំពង់ស្ពឺ	10,174	10,174	3.114	31,684	67,685	67,609	3.167	214,100	43,088	42,563	3.232	137,578
06	កំពង់ធំ	58,383	50,447	3.198	161,316	95,422	92,325	2.515	232,227	58,588	58,013	2.751	159,605
07	កំពត	16,369	16,369	3.177	52,007	86,904	86,904	3.231	280,806	38,401	38,401	3.201	122,935
08	កណ្តាល	17,094	17,094	4.022	68,756	10,837	9,599	2.529	24,280	3,928	3,702	2.584	9,565
09	កោះកុង	1,590	1,590	2.694	4,283	7,425	7,425	2.755	20,453	379	379	2.858	1,083
10	ក្រចេះ	22,892	22,892	2.929	67,051	14,812	14,812	2.726	40,378	2,575	2,575	2.347	6,044
11	មណ្ឌលគិរី	8,867	8,867	3.334	29,565	13,405	13,405	3.060	41,018	1,375	1,375	2.836	3,900
12	ភ្នំពេញ	3,455	3,455	2.501	8,642	2,502	1,708	2.741	4,682	729	52	3.519	183
13	ព្រះវិហារ	9,478	9,478	2.431	23,043	58,322	55,470	2.806	155,671	21,310	21,310	2.922	62,277
14	ព្រៃវែង	111,229	111,229	4.131	459,526	129,352	129,352	2.799	362,062	39,818	39,818	2.912	115,931
15	ពោធិសាត់	73,751	63,570	3.661	232,728	53,470	41,884	3.222	134,930	15,478	11,824	3.219	38,060
16	រតនគិរី	2,617	2,617	2.585	6,766	13,637	13,637	2.696	36,760	5,425	5,425	2.702	14,656
17	សៀមរាប	41,634	41,634	2.683	111,719	105,460	105,460	2.773	292,454	35,560	35,560	2.927	104,076
18	ព្រះសីហនុ	-	-	#DIV/0!		10,839	10,839	3.304	35,812	-	-		-
19	ស្ទឹងត្រែង	12,759	12,499	2.627	32,832	12,214	12,214	2.915	35,607	971	971	2.975	2,889
20	ស្វាយរៀង	54,100	53,188	3.520	187,222	110,644	110,644	2.543	281,320	5,229	5,229	2.540	13,282
21	តាកែវ	77,134	77,134	3.564	274,917	126,789	126,254	3.314	418,450	5,972	5,972	3.459	20,657
22	ខេត្តមានជ័យ	2,469	2,469	2.470	6,098	89,090	89,090	2.758	245,703	3,945	3,945	3.480	13,729
23	កែប	1,081	1,081	3.304	3,572	1,259	1,259	3.031	3,816	1,203	1,203	3.213	3,865
24	ប៉ៃលិន	405	402	2.950	1,186	5,674	5,615	3.180	17,856	75	75	3.307	248
25	ត្បូងឃ្មុំ	14,465	13,664	3.606	49,275	34,620	33,805	3.300	111,546	28,295	28,295	3.418	96,705
សរុប		905,252	838,111	3.515	2,946,283	1,398,970	1,346,202	2.898	3,901,378	448,270	438,396	3.095	1,356,814
តួលេខឆ្នាំមុន		890,681	857,404	3.605	3,090,615	1,295,673	1,276,846	2.843	3,630,317	490,190	483,628	2.965	1,434,152
ប្រៀបធៀប		14,571	(19,293)	-0.089	(144,332)	103,297	69,356	0.055	271,061	-41,920	-45,232	0.130	-77,338

បរិមាណផល និងទិន្នផលដំណាំស្រូវដុះស្រូវស្រែកម្រកេនឆ្នាំ ២០២០

ឧបសម្ព័ន្ធទី ៣ខ

ល.រ	រាជធានី-ខេត្ត	ស្រូវប្រាំង				ស្រូវរៀងទឹក				សរុប			
		ផ្ទៃដាំដុះ	ផ្ទៃប្រ.ផល	ទិន្នផល	បរិ.ផល	ផ្ទៃដាំដុះ	ផ្ទៃប្រ.ផល	ទិន្នផល	បរិ.ផល	ផ្ទៃដាំដុះ	ផ្ទៃប្រ.ផល	ទិន្នផល	បរិ.ផល
		(ហិកត)	(ហិកត)	(ត/ហិកត)	(តោន)	(ហិកត)	(ហិកត)	(ត/ហិកត)	(តោន)	(ហិកត)	(ហិកត)	(ត/ហិកត)	(តោន)
01	បន្ទាយមានជ័យ	-		-		8,183	8,183	2.486	20,341	268,521	228,083	2.769	631,548
02	បាត់ដំបង	250	250	1.908	477	4,123	4,123	2.583	10,651	374,030	331,513	3.350	1,110,448
03	កំពង់ចាម	-		-		1,050	1,050	2.805	2,945	93,204	93,178	3.505	326,589
04	កំពង់ឆ្នាំង	-		-		-		-		127,691	127,691	3.453	440,917
05	កំពង់ស្ពឺ	51	51	2.118	108	-		-		120,998	120,397	3.185	383,470
06	កំពង់ធំ	518	518	1.606	832	11,982	11,982	1.669	20,003	224,893	213,285	2.691	573,983
07	កំពត	-		-		-		-		141,674	141,674	3.217	455,748
08	កណ្តាល	-		-		-		-		31,859	30,395	3.376	102,601
09	កោះកុង	785	785	2.790	2,190	-		-		10,179	10,179	2.752	28,009
10	ក្រចេះ	150	150	1.960	294	-		-		40,429	40,429	2.814	113,767
11	មណ្ឌលគិរី	1,209	1,209	1.007	1,218	-		-		24,856	24,856	3.046	75,701
12	ភ្នំពេញ	-		-		-		-		6,686	5,215	2.590	13,507
13	ព្រះវិហារ	3,110	3,110	2.588	8,049	-		-		92,220	89,368	2.787	249,040
14	ព្រៃវែង	-		-		-		-		280,399	280,399	3.344	937,519
15	ពោធិ៍សាត់	883	883	1.618	1,429	1,760	1,760	2.400	4,224	145,342	119,921	3.430	411,371
16	រតនគិរី	10,520	10,520	1.773	18,655	-		-		32,199	32,199	2.386	76,837
17	សៀមរាប	1,700	1,700	2.695	4,581	6,350	6,350	2.444	15,517	190,704	190,704	2.771	528,347
18	ព្រះសីហនុ	-		-		-		-		10,839	10,839	3.304	35,812
19	ស្ទឹងត្រែង	1,225	1,225	2.181	2,672	-		-		27,169	26,909	2.750	74,000
20	ស្វាយរៀង	-		-		-		-		169,973	169,061	2.850	481,824
21	តាកែវ	-		-		-		-		209,895	209,360	3.411	714,024
22	ឧត្តរមានជ័យ	282	282	2.500	705	-		-		95,786	95,786	2.779	266,235
23	កែប	-		-		-		-		3,543	3,543	3.176	11,253
24	ប៉ៃលិន	-		-		-		-		6,154	6,092	3.166	19,290
25	ត្បូងឃ្មុំ	-		-		-		-		77,380	75,764	3.399	257,526
សរុប		20,683	20,683	1.992	41,210	33,448	33,448	2.203	73,681	2,806,623	2,676,840	3.108	8,319,366
តួលេខឆ្នាំមុន		23,833	23,833	2.047	48,786	30,961	29,935	2.192	65,610	2,731,338	2,671,646	3.095	8,269,480
ប្រៀបធៀប		-3,150	-3,150	-0.055	-7,576	2,487	3,513	0.011	8,071	75,285	5,194	0.013	49,886

ផ្ទៃដីកម្ពុជា និងដាំដុះដំណាំស្រូវស្ទួនស្រូវប្រាំង ២០២០

ឧបសម្ព័ន្ធទី ៤

ល.រ	ឈ្មោះស្រុក	ផែនការ (ហ.ត)	ផ្ទៃដីកម្ពុជា					ផ្ទៃដីសាប (ហ.ត)	ផ្ទៃដីស្ទួន និងប្រាំង (ហត)			ភាគរយ
			សរុប (ហ.ត)	គោ-ក្របី		គ្រឿងយន្ត			សន្ទូង	ពង្រោះ	សរុប	
				ហ.ត	%	ហ.ត	%					
01	បន្ទាយមានជ័យ	22,000	55,067		-	55,067	100.00	-	-	55,067	55,067	250.30
02	បាត់ដំបង	18,675	17,244		-	17,244	100.00	-	-	17,244	17,244	92.34
03	កំពង់ចាម	42,000	42,697	3,768	8.82	38,929	91.18	25	244	42,462	42,706	101.68
04	កំពង់ឆ្នាំង	32,000	41,712		-	41,712	100.00	-	-	41,712	41,712	130.35
05	កំពង់ស្ពឺ	750	450	21	4.67	429	95.33	1	7	443	450	60.00
06	កំពង់ធំ	40,000	65,455		-	65,455	100.00	-	-	65,455	65,455	163.64
07	កំពត	8,220	8,515		-	8,515	100.00	-	-	8,515	8,515	103.59
08	កណ្តាល	57,600	57,600	22	0.04	57,578	99.96	-	-	57,600	57,600	100.00
09	កោះកុង	-	-								-	-
10	ក្រចេះ	14,000	14,155	430	3.04	13,725	96.96	30	50	14,093	14,143	101.02
11	មណ្ឌលគិរី	100	137		-	137	107.00			130	130	130.00
12	ភ្នំពេញ	945	450	5	1.11	445	98.89	3	20	430	450	47.62
13	ព្រះវិហារ	130	12		-	12	100.00			12	12	9.23
14	ព្រៃវែង	75,000	111,040		-	111,040	100.00			111,040	111,040	148.05
15	ពោធិ៍សាត់	9,500	28,356		-	28,356	100.00			26,912	26,912	283.28
16	រតនគិរី	-	-								-	-
17	សៀមរាប	26,455	22,585		-	22,585	100.00	-	-	22,585	22,585	85.37
18	ព្រះសីហនុ	-	-								-	-
19	ស្ទឹងត្រែង	-	-								-	-
20	ស្វាយរៀង	20,500	20,102		-	20,102	100.00			20,102	20,102	98.06
21	តាកែវ	80,000	104,845		-	104,845	100.00			101,511	101,511	126.89
22	ឧត្តរមានជ័យ	139	155		-	155	100.00			139	139	100.00
23	កែប	20	20		-	20	100.00			20	20	100.00
24	ប៉ៃលិន	665	795		-	795	100.00			795	795	119.55
25	ត្បូងឃ្មុំ	10,900	10,920		-	10,920	100.00	15	135	10,785	10,920	100.18
សរុប		459,599	602,312	4,246	0.70	598,066	99.30	74	456	597,052	597,508	130.01
តួលេខផ្ទាំងមុន		459,599	602,312	4,246	0.70	598,066	99.30	74	456	597,052	597,508	130.01
ប្រៀបធៀប		-	0	0	0.00	0	-	0	0	0	0	0.00

វិមាណធនវិភាគកម្មដំណាំស្រូវប្រចាំឆ្នាំ ២០២០

ឧបសម្ព័ន្ធទី ៥

ល.រ	រាជធានី-ខេត្ត	រដូវវស្សា				រដូវប្រាំង				សរុបប្រចាំឆ្នាំ			
		ផ្ទៃដីអនុវត្ត (ហ.ត)	ផ្ទៃដីប្រមូលផល (ហ.ត)	ទិន្នផល (ត/ហ.ត)	បរិមាណផល (តោន)	ផ្ទៃដីអនុវត្ត (ហ.ត)	ផ្ទៃដីប្រមូលផល (ហ.ត)	ទិន្នផល (ត/ហ.ត)	បរិមាណផល (តោន)	ផ្ទៃដីអនុវត្ត (ហ.ត)	ផ្ទៃដីប្រមូលផល (ហ.ត)	ទិន្នផល (ត/ហ.ត)	បរិមាណផល (តោន)
01	បន្ទាយមានជ័យ	268,521	228,083	2.769	631,548	55,067	55,067	4.405	242,570	323,588	283,150	3.087	874,118
02	បាត់ដំបង	374,030	331,513	3.350	1,110,448	17,244	17,244	4.130	71,218	391,274	348,757	3.388	1,181,666
03	កំពង់ចាម	93,204	93,178	3.505	326,589	42,706	42,325	4.150	175,654	135,910	135,503	3.707	502,243
04	កំពង់ឆ្នាំង	127,691	127,691	3.453	440,917	41,712	41,652	4.650	193,682	169,403	169,343	3.747	634,599
05	កំពង់ស្ពឺ	120,998	120,397	3.185	383,470	450	450	3.351	1,508	121,448	120,847	3.186	384,978
06	កំពង់ធំ	224,893	213,285	2.691	573,983	65,455	65,235	4.296	280,255	290,348	278,520	3.067	854,238
07	កំពត	141,674	141,674	3.217	455,748	8,515	8,515	4.100	34,912	150,189	150,189	3.267	490,660
08	កណ្តាល	31,859	30,395	3.376	102,601	57,600	57,600	4.421	254,649	89,459	87,995	4.060	357,250
09	កោះកុង	10,179	10,179	2.752	28,009	-	-	-	-	10,179	10,179	2.752	28,009
10	ក្រចេះ	40,429	40,429	2.814	113,767	14,143	14,143	4.393	62,130	54,572	54,572	3.223	175,897
11	មណ្ឌលគិរី	24,856	24,856	3.046	75,701	130	130	4.246	552	24,986	24,986	3.052	76,253
12	ភ្នំពេញ	6,686	5,215	2.590	13,507	450	450	3.400	1,530	7,136	5,665	2.654	15,037
13	ព្រះវិហារ	92,220	89,368	2.787	249,040	12	12	3.000	36	92,232	89,380	2.787	249,076
14	ព្រៃវែង	280,399	280,399	3.344	937,519	111,040	111,040	4.400	488,576	391,439	391,439	3.643	1,426,095
15	ពោធិ៍សាត់	145,342	119,921	3.430	411,371	26,912	22,376	4.446	99,484	172,254	142,297	3.590	510,855
16	រតនគិរី	32,199	32,199	2.386	76,837	-	-	-	-	32,199	32,199	2.386	76,837
17	សៀមរាប	190,704	190,704	2.771	528,347	22,585	22,585	3.530	79,725	213,289	213,289	2.851	608,072
18	ព្រះសីហនុ	10,839	10,839	3.304	35,812	-	-	-	-	10,839	10,839	3.304	35,812
19	ស្ទឹងត្រែង	27,169	26,909	2.750	74,000	-	-	-	-	27,169	26,909	2.750	74,000
20	ស្វាយរៀង	169,973	169,061	2.850	481,824	20,102	20,102	4.300	86,439	190,075	189,163	3.004	568,263
21	តាកែវ	209,895	209,360	3.411	714,024	101,511	101,511	4.898	497,201	311,406	310,871	3.896	1,211,225
22	ឧត្តរមានជ័យ	95,786	95,786	2.779	266,235	139	139	3.504	487	95,925	95,925	2.781	266,722
23	កែប	3,543	3,543	3.176	11,253	20	20	3.650	73	3,563	3,563	3.179	11,326
24	ប៉ៃលិន	6,154	6,092	3.166	19,290	795	795	3.301	2,624	6,949	6,887	3.182	21,914
25	ត្បូងឃ្មុំ	77,380	75,764	3.399	257,526	10,920	10,737	4.000	42,948	88,300	86,501	3.474	300,474
សរុប		2,806,623	2,676,840	3.108	8,319,366	597,508	592,128	4.418	2,616,253	3,404,131	3,268,968	3.345	10,935,619
តួលេខគ្នាមុន		2,731,338	2,671,646	3.095	8,269,480	597,508	592,128	4.418	2,616,253	3,328,846	3,263,774	3.335	10,885,733
ប្រៀបធៀប		75,285	5,194	0.013	49,886	0	0	0.000	0	75,285	5,194	0.010	49,886

តុល្យភាពស្បៀងភាវូបនីយកម្មរាជធានី-ខេត្តឆ្នាំ ២០២១

ឧបសម្ព័ន្ធទី ៦

ល.រ	រាជធានី-ខេត្ត	ចំនួនប្រជាជន (នាក់)	បរិមាណផល តោន	ទុកពូជ និងបាត់បង់ពេល ប្រមូលផល១៣% តោន	ស្រូវចំណីនៅសល់ (កាត់ចេញ១៣%) តោន	គិតជាអង្ករ ៦៤% តោន	តម្រូវការស្បៀង ជាអង្ករ តោន	តុល្យភាពស្បៀង (អង្ករ) តោន	តុល្យភាពស្បៀង (ស្រូវ) តោន
01	បន្ទាយមានជ័យ	900,222	874,118	113,635	760,483	486,709	128,732	357,977	559,339
02	បាត់ដំបង	1,003,160	1,181,666	153,617	1,028,049	657,951	143,452	514,499	803,905
03	កំពង់ចាម	905,197	502,243	65,292	436,951	279,649	129,443	150,206	234,697
04	កំពង់ឆ្នាំង	537,619	634,599	82,498	552,101	353,345	76,880	276,465	431,977
05	កំពង់ស្ពឺ	909,397	384,978	50,047	334,931	214,356	130,044	84,312	131,738
06	កំពង់ធំ	691,123	854,238	111,051	743,187	475,640	98,831	376,809	588,764
07	កំពត	595,016	490,660	63,786	426,874	273,199	85,087	188,112	293,925
08	កណ្តាល	1,213,625	357,250	46,443	310,807	198,916	173,548	25,368	39,638
09	កោះកុង	127,416	28,009	3,641	24,368	15,596	18,220	-2,624	-4,100
10	ក្រចេះ	386,081	175,897	22,867	153,030	97,939	55,210	42,729	66,764
11	មណ្ឌលគិរី	99,162	76,253	9,913	66,340	42,458	14,180	28,278	44,184
12	ភ្នំពេញ	2,511,060	15,037	1,955	13,082	8,372	359,082	-350,710	-547,984
13	ព្រះវិហារ	273,504	249,076	32,380	216,696	138,685	39,111	99,574	155,584
14	ព្រៃវែង	1,078,979	1,426,095	185,392	1,240,703	794,050	154,294	639,756	999,619
15	ពោធិសាត់	424,161	510,855	66,411	444,444	284,444	60,655	223,789	349,670
16	រតនគិរី	232,040	76,837	9,989	66,848	42,783	33,182	9,601	15,002
17	សៀមរាប	1,036,669	608,072	79,049	529,023	338,575	148,244	190,331	297,392
18	ព្រះសីហនុ	329,594	35,812	4,656	31,156	19,940	47,132	-27,192	-42,488
19	ស្ទឹងត្រែង	177,858	74,000	9,620	64,380	41,203	25,434	15,769	24,639
20	ស្វាយរៀង	533,937	568,263	73,874	494,389	316,409	76,353	240,056	375,088
21	តាកែវ	911,756	1,211,225	157,459	1,053,766	674,410	130,381	544,029	850,045
22	ឧត្តរមានជ័យ	296,270	266,722	34,674	232,048	148,511	42,367	106,144	165,850
23	កែប	44,040	11,326	1,472	9,854	6,307	6,298	9	14
24	ប៉ៃលិន	76,015	21,914	2,849	19,065	12,202	10,870	1,332	2,081
25	ត្បូងឃ្មុំ	781,508	300,474	39,062	261,412	167,304	111,756	55,548	86,794
សរុប		16,075,409	10,935,619	1,421,632	9,513,987	6,088,953	2,298,786	3,790,167	5,922,136
តួលេខឆ្នាំមុន		16,609,069	10,885,733	1,415,148	9,470,586	6,061,174	2,375,097	3,686,077	5,759,495
ប្រែប្រួល		-533,660	49,886	6,484	43,401	27,779	-76,311	104,090	162,641

កំណត់សម្គាល់ : ជំរឿនប្រជាជនឆ្នាំ២០១៩ និងការធ្វើចំណោលឆ្នាំ២០២១ របស់ក្រសួងផែនការ

ផលិតផលស្រូវឆ្នាំ ២០២០ និងតុល្យភាពស្បៀងឆ្នាំ ២០២១

ឧបសម្ព័ន្ធទី ៧

កំរិតកំណត់	ឯកតា	រដូវវស្សា	រដូវប្រាំង	សរុប
ផែនការដាំដុះ	ហិ.ត	2,588,130	459,599	3,047,729
ផ្ទៃដីអនុវត្ត	ហិ.ត	2,806,623	597,508	3,404,131
ផ្ទៃដីខូចខាត	ហិ.ត	129,783	5,380	135,163
ផ្ទៃដីប្រមូលផល	ហិ.ត	2,676,840	592,128	3,268,968
ទិន្នផលមធ្យម	ត/ហិ.ត	3.108	4.418	3.345
បរិមាណផល	តោន	8,319,366	2,616,253	10,935,619

កំណត់សម្គាល់

- កាត់ចេញ ១៣ភាគរយ លើបរិមាណសរុបសំរាប់ទុកពូជ ចំណីសត្វ និងបាត់បង់ពេលប្រមូលផល 1,421,632 តោន
- ស្រូវចំណីនៅសល់ ក្រោយពីកាត់ចេញ (១៣%) 9,513,987 តោន
- សរុបស្បៀងដែលមាន គិតជាអង្ករ 6,088,953 តោន
- តម្រូវការស្បៀងមួយឆ្នាំ 2,298,786 តោន
- បរិមាណអង្ករលើស **3,790,167 តោន**
- គិតជាស្រូវលើស **5,922,136 តោន**

ផលិតកម្មដំណាំស្រូវវាយ:ពេល ១០ ឆ្នាំ ២០១១-២០២០

ឧបសម្ព័ន្ធទី ៨

ឆ្នាំ-កំរិតកំណត់	ឯកតា	2011	2012	2013	2014	2015	2016	2017	2018	2019	2020	មធ្យមភាគ ១០ឆ្នាំ
ផ្ទៃដីដាំដុះប្រចាំឆ្នាំ	ហិកតា	2,968,529	3,007,545	3,052,420	3,055,507	3,051,412	3,118,160	3,206,523	3,335,929	3,328,846	3,404,131	3,152,900
- វស្សា	ហិកតា	2,496,569	2,512,038	2,567,723	2,564,572	2,561,957	2,599,586	2,657,768	2,739,446	2,731,338	2,806,623	2,623,762
- ប្រាំង	ហិកតា	471,960	495,507	484,697	490,935	489,455	518,574	548,755	596,483	597,508	597,508	529,138
ផ្ទៃដីប្រមូលផលប្រចាំឆ្នាំ	ហិកតា	2,766,617	2,980,297	2,968,967	3,028,836	3,025,630	3,099,769	3,189,485	3,248,061	3,263,774	3,268,968	3,084,040
- វស្សា	ហិកតា	2,294,784	2,484,832	2,485,521	2,537,976	2,536,175	2,581,255	2,641,637	2,654,314	2,671,646	2,676,840	2,556,498
- ប្រាំង	ហិកតា	471,833	495,465	483,446	490,860	489,455	518,514	547,848	593,747	592,128	592,128	527,542
ទិន្នផលប្រចាំឆ្នាំ	ត/ហិកតា	3.173	3.117	3.163	3.079	3.085	3.211	3.298	3.353	3.335	3.345	3.22
- វស្សា	ត/ហិកតា	2.920	2.872	2.925	2.815	2.827	2.959	3.047	3.094	3.095	3.108	2.97
- ប្រាំង	ត/ហិកតា	4.406	4.349	4.383	4.443	4.422	4.465	4.508	4.512	4.418	4.418	4.43
បរិមាណផលប្រចាំឆ្នាំ	តោន	8,779,365	9,290,940	9,389,961	9,324,416	9,335,284	9,952,270	10,518,339	10,891,735	10,885,733	10,935,619	9,930,366
- វស្សា	តោន	6,700,439	7,136,139	7,271,251	7,143,521	7,170,684	7,636,906	8,048,797	8,212,893	8,269,480	8,319,366	7,590,948
- ប្រាំង	តោន	2,078,926	2,154,801	2,118,710	2,180,896	2,164,600	2,315,364	2,469,542	2,678,842	2,616,253	2,616,253	2,339,419
ត្រូវការស្បៀងក្នុង១ឆ្នាំ	តោន	2,108,022	2,142,178	2,137,878	2,178,050	2,222,078	2,266,335	2,298,001	2,329,364	2,375,097	2,298,786	2,235,579
ស្បៀងសល់ ឬខ្វះ (អង្ករ)	តោន	2,780,328	3,031,017	3,090,452	3,013,783	2,975,809	3,275,089	3,558,612	3,735,153	3,686,077	3,790,167	3,293,649
ស្បៀងសល់ ឬខ្វះ (ស្រូវ)	តោន	4,344,263	4,735,964	4,828,832	4,709,036	4,649,702	5,117,327	5,560,331	5,836,177	5,759,495	5,922,136	5,146,326

តារាងផែនការបទបង្កើនផលស្រុកឆ្នាំ ២០២១

ឧបសម្ព័ន្ធទី ៩

ល.រ	រាជធានី ខេត្ត	ស្រូវរដូវវស្សា (ហ.ត)						សរុប	ស្រូវរដូវប្រាំង (ហ.ត)	សរុបប្រចាំឆ្នាំ (ហ.ត)
		ស្រូវស្រាល	ស្រូវបង្កើនរដូវ	ស្រូវកណ្តាល	ស្រូវឆ្នង	ស្រូវចំការ	ស្រូវឡើងទឹក			
01	បន្ទាយមានជ័យ	8,400	77,850	127,650	30,500	-	6,900	251,300	22,000	273,300
02	បាត់ដំបង	112,800	61,000	109,900	42,000	300	4,000	330,000	18,800	348,800
03	កំពង់ចាម	12,294	5,126	32,220	35,850		1,050	86,540	42,000	128,540
04	កំពង់ឆ្នាំង	10,900	800	71,570	38,730	-	-	122,000	37,000	159,000
05	កំពង់ស្ពឺ	4,526	1,110	64,250	43,664	50	-	113,600	565	114,165
06	កំពង់ធំ	24,561	10,408	94,655	73,572	765	9,339	213,300	40,000	253,300
07	កំពត	16,500	-	90,620	24,880	-	-	132,000	8,220	140,220
08	កណ្តាល	15,413	1,108	10,563	3,516	-	-	30,600	55,400	86,000
09	កោះកុង	1,580		7,448	413	809		10,250		10,250
10	ក្រចេះ	21,690	1,100	15,100	1,960	150	-	40,000	14,000	54,000
11	មណ្ឌលគិរី	7,800		12,100	1,500	1,500		22,900	100	23,000
12	ភ្នំពេញ	3,400	-	2,480	720	-	-	6,600	460	7,060
13	ព្រះវិហារ	5,347	-	59,447	24,246	3,565	-	92,605	115	92,720
14	ព្រៃវែង	40,370	21,730	144,880	42,870	-	150	250,000	75,000	325,000
15	ពោធិ៍សាត់	59,124	207	32,513	19,227	794	3,135	115,000	9,500	124,500
16	រតនគិរី	2,570	-	11,230	2,865	8,190	-	24,855		24,855
17	សៀមរាប	39,740		98,715	39,120	1,860	7,130	186,565	26,455	213,020
18	ព្រះសីហនុ	-	-	11,832	1,168	-	-	13,000		13,000
19	ស្ទឹងត្រែង	14,000	-	10,000	1,000	2,800	-	27,800		27,800
20	ស្វាយរៀង	56,700	10,800	94,100	5,900			167,500	20,500	188,000
21	តាកែវ	48,000	40,100	85,700	6,200			180,000	80,000	260,000
22	ឧត្តរមានជ័យ	2,450	-	87,277	4,392	1,665	-	95,784	139	95,923
23	កែប	520	470	1,630	900	-	-	3,520	20	3,540
24	ប៉ៃលិន	600	-	5,000	500	-	-	6,100	665	6,765
25	ត្បូងឃ្មុំ	17,060	1,500	27,540	31,280	-	-	77,380	12,240	89,620
សរុប		526,345	233,309	1,308,420	476,973	22,448	31,704	2,599,199	463,179	3,062,378
តួលេខគ្នាមុន		489,376	237,139	1,297,603	484,904	22,442	38,894	2,570,358	463,069	3,033,427

ស្ថិតិផ្ទៃដីប្រមូលផល និង បរិមាណផល ដំណាំសាកសមកម្ម និងដំណាំឧស្សាហកម្មរដូវវស្សាឆ្នាំ ២០២០

ឧបសម្ព័ន្ធទី ១០ក

ល.រ	រាជធានី-ខេត្ត	ពោតស			ដំឡូងជ្វា			បន្លែគ្រប់មុខ			ម្លូស			ឪឡឹក		
		អនុវត្ត (ហ.ត)	ប្រមូលផល (ហ.ត)	បរិមាណផល (ត)	អនុវត្ត (ហ.ត)	ប្រមូលផល (ហ.ត)	បរិមាណផល (ត)	អនុវត្ត (ហ.ត)	ប្រមូលផល (ហ.ត)	បរិមាណផល (ត)	អនុវត្ត (ហ.ត)	ប្រមូលផល (ហ.ត)	បរិមាណផល (ត)	អនុវត្ត (ហ.ត)	ប្រមូលផល (ហ.ត)	បរិមាណផល (ត)
01	បន្ទាយមានជ័យ	518	488	2,051	44	44	349	1,279	921	17,120						-
02	បាត់ដំបង	514	514	1,796	60	60	508	1,417	1,029	17,746	170	170	449	53	53	1,504
03	កំពង់ចាម	3,424	3,424	14,347	112	112	1,599	12,899	12,899	131,647						-
04	កំពង់ឆ្នាំង	794	794	1,641	802	802	5,136	5,482	4,892	61,150				318	318	6,996
05	កំពង់ស្ពឺ	127	127	624	20	20	140	1,084	1,084	6,504	-	-	-	342	342	6,498
06	កំពង់ធំ	288	288	861	5	5	29	404	404	2,601				775	775	16,286
07	កំពត	786	496	4,629	668	668	4,121	2,132	2,132	8,943	39	39	116	191	191	4,611
08	កណ្តាល	806	806	4,008	-	-	-	6,295	6,295	71,441	412	412	908	-	-	-
09	កោះកុង	20	20	40	30	30	90	99	99	302				13	13	390
10	ក្រចេះ	456	456	1,411	83	83	684	689	689	5,611						-
11	មណ្ឌលគិរី	139	139	1,852			-	603	603	5,891				4	4	64
12	ភ្នំពេញ	30	30	180	3	3	30	218	218	1,516				16	16	160
13	ព្រះវិហារ	3,509	3,509	10,524	275	275	2,750	3,852	3,852	56,518				191	191	1,910
14	ព្រៃវែង	6	6	36			-	940	940	14,100	8	8	120	6	6	90
15	ពោធិ៍សាត់	342	342	1,248	52	52	286	460	460	4,600	6	6	17	160	160	960
16	រតនគិរី	48	48	305	8	8	42	35	35	227						-
17	សៀមរាប	910	910	3,029	295	295	1,659	2,055	2,005	18,171				200	200	3,000
18	ព្រះសីហនុ	6	6	30			-	97	97	1,746						-
19	ស្ទឹងត្រែង	379	379	758	538	538	5,380	680	680	9,627						-
20	ស្វាយរៀង	-	-	-	105	105	1,155	3,153	3,069	33,759						-
21	តាកែវ	141	141	409	105	105	1,035	2,233	2,233	44,660				268	268	8,040
22	ឧត្តរមានជ័យ	110	110	582	13	13	179	118	118	415				52	52	676
23	កែប	110	110	342	82	82	295	235	235	1,066						-
24	ថ្មបាំង	19	19	103			-	65	65	650						-
25	ត្បូងឃ្មុំ	355	355	1,468	20	20	240	760	760	12,185	-	-	-	-	-	-
សរុប		13,837	13,517	52,274	3,320	3,320	25,707	47,284	45,814	528,197	635	635	1,610	2,589	2,589	51,185
តូលេខផ្កាមុន		16,319	16,319	57,497	3,704	3,704	27,198	34,687	34,683	400,144	215	215	719	1,990	1,990	27,411
ប្រៀបធៀប		-2,482	-2,802	(5,223)	-384	-384	-1,491	12,597	11,131	128,053	420	420	891	599	599	23,774

ស្ថិតិផ្ទៃដីប្រមូលផល និង បរិមាណផល ដំណាំសាក្រប្រកម្ម និងដំណាំឧស្សាហកម្មរដូវវស្សាឆ្នាំ ២០២០

ឧបសម្ព័ន្ធទី ១០១

ល.រ	រាជធានី-ខេត្ត	ពោតក្រហម			ដំឡូងមី			សណ្តែកតាយ			សណ្តែកដី			សណ្តែកសៀង		
		អនុវត្ត (ហ.ត)	ប្រមូលផល (ហ.ត)	បរិមាណផល (ត)	អនុវត្ត (ហ.ត)	ប្រមូលផល (ហ.ត)	បរិមាណផល (ត)	អនុវត្ត (ហ.ត)	ប្រមូលផល (ហ.ត)	បរិមាណផល (ត)	អនុវត្ត (ហ.ត)	ប្រមូលផល (ហ.ត)	បរិមាណផល (ត)	អនុវត្ត (ហ.ត)	ប្រមូលផល (ហ.ត)	បរិមាណផល (ត)
01	បន្ទាយមានជ័យ	13,422	13,121	64,281	74,350	64,395	1,472,818	43	28	27	18	18	34			
02	បាត់ដំបង	79,137	72,826	357,627	142,458	107,060	2,549,092	1,370	929	901	39	39	76	2,562	2,222	3,666
03	កំពង់ចាម	5,570	5,570	38,259	20,454	20,454	406,281	557	557	550	1,489	1,489	3,191	28	28	36
04	កំពង់ឆ្នាំង			-	235	235	1,394	487	487	584	67	67	87			-
05	កំពង់ស្ពឺ			-	53	53	1,007	294	294	382	103	103	175	-	-	-
06	កំពង់ធំ			-	47,497	47,497	1,040,487	775	775	1,163			-			
07	កំពត	290	290	870	450	450	10,098	596	596	2,056	361	361	1,366	-	-	-
08	កណ្តាល	9,564	9,564	47,820	-	-	-	199	199	299			-	-	-	-
09	កោះកុង			-	30	30	217	1	1	1	4	3	2			-
10	ក្រចេះ	2,198	2,190	7,424	72,919	72,919	1,459,109	2,255	2,253	1,577	864	862	690	2,108	2,106	3,117
11	មណ្ឌលគិរី	-	-	-	13,965	13,965	220,745	4,378	4,378	5,154	1,345	1,345	2,082	73	73	108
12	ភ្នំពេញ	-	-	-	4	4	44	3	3	4			-			-
13	ព្រះវិហារ	1,402	1,402	6,997	23,440	23,440	468,800	4,985	4,985	6,605	782	782	1,564	8,100	8,100	14,757
14	ព្រៃវែង	3,657	3,657	25,599	1,035	1,035	18,630	210	210	315	35	35	53	-	-	-
15	ពោធិសាត់	3,975	3,975	14,509	18,904	18,904	378,080	367	367	477	635	635	565	53	53	80
16	រតនគិរី			-	14,553	14,553	208,443	253	253	202	283	283	562	3,669	2,568	4,366
17	សៀមរាប	510	510	2,142	26,495	26,495	428,583	2,914	2,914	3,211	15	15	23	-	-	-
18	ព្រះសីហនុ			-	-	-	-			-	-	-	-			-
19	ស្ទឹងត្រែង			-	10,985	10,985	230,685	494	494	346	166	166	199	1,014	1,014	1,582
20	ស្វាយរៀង			-	5,011	4,986	89,748			-	-	-	-			-
21	តាកែវ			-	791	791	11,865	128	128	166	159	159	318			-
22	ឧត្តរមានជ័យ			-	61,438	61,438	1,302,566	65	65	78	54	54	194	1,236	1,236	2,225
23	កែប	134	134	472	4	4	50	-	-	-	16	16	25	-	-	-
24	ប៉ៃលិន	6,800	5,805	34,830	39,740	38,279	787,016	7	7	14						-
25	ត្បូងឃ្មុំ	4,105	4,105	17,535	55,360	55,360	1,001,900	130	130	147	330	330	430	-	-	-
សរុប		130,764	123,149	618,365	630,171	583,332	12,087,657	20,511	20,053	24,260	6,765	6,762	11,637	18,843	17,400	29,936
តួលេខផ្ទៃដី		176,202	161,623	776,108	623,110	618,773	12,916,426	26,560	26,556	29,310	7,929	7,929	12,669	26,036	25,682	41,995
ប្រៀបធៀប		-45,438	-38,474	-157,743	7,061	-35,441	-828,769	-6,049	-6,503	-5,050	-1,164	-1,167	-1,032	-7,193	-8,282	-12,059

ស្ថិតិផ្ទៃដីប្រមូលផល និង បរិមាណផល ដំណាំសាកប្បកម្ម និងដំណាំឧស្សាហកម្មរដូវវស្សាឆ្នាំ ២០២០

ឧបសម្ព័ន្ធទី ១០ក

ល.រ	រាជធានី-ខេត្ត	ល្ង			អំពៅ			ក្រពៅ			ថ្នាំជក់			ឈូក		
		អនុវត្ត (ហ.ត)	ប្រមូលផល (ហ.ត)	បរិមាណផល (ត)	អនុវត្ត (ហ.ត)	ប្រមូលផល (ហ.ត)	បរិមាណផល (ត)	អនុវត្ត (ហ.ត)	ប្រមូលផល (ហ.ត)	បរិមាណផល (ត)	អនុវត្ត (ហ.ត)	ប្រមូលផល (ហ.ត)	បរិមាណផល (ត)	អនុវត្ត (ហ.ត)	ប្រមូលផល (ហ.ត)	បរិមាណផល (ត)
01	បន្ទាយមានជ័យ	51	36	31	305	305	8,961	20	20	30			-			
02	បាត់ដំបង	1,845	1,599	1,071	262	262	14,168	8	8	23	-	-	-	-	-	-
03	កំពង់ចាម	6,982	6,982	5,168	273	273	9,001			-			-			
04	កំពង់ឆ្នាំង	515	515	206	346	346	5,363	96	96	77	10	10	11			
05	កំពង់ស្ពឺ	-	-	-	106	106	2,968	-	-	-	-	-	-	-	-	-
06	កំពង់ធំ				51	51	544						-			
07	កំពត	-	-	-	682	682	6,414	-	-	-	-	-	-	-	-	-
08	កណ្តាល	-	-	-	443	443	11,171	-	-	-	-	-	-	947	947	2,178
09	កោះកុង			-	35	35	1,400						-			
10	ក្រចេះ	1,725	1,725	1,121	134	127	3,835						-			
11	មណ្ឌលគិរី			-	724	724	18,999						-			
12	ភ្នំពេញ				14	14	420						-	55	55	165
13	ព្រះវិហារ	160	160	182	305	305	6,100				1	1	2			
14	ព្រៃវែង	470	470	587	671	671	117,425	-	-	-	-	-	-	83	58	232
15	ពោធិសាត់	136	136	129	215	215	3,440									
16	រតនគិរី	38	38	28	29	29	604				8	8	4			
17	សៀមរាប	45	45	40	342	342	5,820						-			
18	ព្រះសីហនុ			-	30	30	600						-			
19	ស្ទឹងត្រែង	315	315	156	239	239	4,780									
20	ស្វាយរៀង			-	6,308	6,308	283,860									
21	តាកែវ	-	-	-	501	501	36,573									
22	ឧត្តរមានជ័យ	48	48	31	53	53	2,650									
23	កែប	-	-	-	146	146	2,640									
24	ប៉ៃលិន	1	1	2	40	26	1,300	103	103	4,120						
25	ត្បូងឃ្មុំ	525	525	366	235	235	5,450	-	-	-	-	-	-	-	-	-
សរុប		12,856	12,595	9,117	12,489	12,468	554,486	227	227	4,250	19	19	17	1,085	1,060	2,576
តួលេខផ្ទៃដី		12,315	12,312	9,009	13,097	13,097	492,140	95	95	91	22	22	23	77	77	97
ប្រៀបធៀប		541	283	108	-608	-629	62,346	132	132	4,159	-3	-3	-6	1,008	983	2,479

ស្ថិតិផ្ទៃដីប្រមូលផល និង បរិមាណផល ដំណាំសាកប្បកម្ម និងដំណាំឧស្សាហកម្មស្នូលស្រូវប្រាំបួនឆ្នាំ ២០២០

ឧបសម្ព័ន្ធទី ១១ក

ល.រ	រាជធានី-ខេត្ត	ពោតស			ដំឡូងថ្នាំ			បន្លែគ្រប់មុខ			ម្លូស			ឌីឡីក		
		អនុវត្ត (ហ.ត)	ប្រមូលផល (ហ.ត)	បរិមាណផល (ត)	អនុវត្ត (ហ.ត)	ប្រមូលផល (ហ.ត)	បរិមាណផល (ត)	អនុវត្ត (ហ.ត)	ប្រមូលផល (ហ.ត)	បរិមាណផល (ត)	អនុវត្ត (ហ.ត)	ប្រមូលផល (ហ.ត)	បរិមាណផល (ត)	អនុវត្ត (ហ.ត)	ប្រមូលផល (ហ.ត)	បរិមាណផល (ត)
01	បន្ទាយមានជ័យ	289	289	1,262	2	2	15	1,741	1,741	31,547			-			-
02	បាក់ដំបង	366	366	1,362	7	7	59	594	594	9,363	26	26	87	218	218	4,469
03	កំពង់ចាម	989	989	3,335	258	258	1,762	4,148	4,148	53,148			-			-
04	កំពង់ឆ្នាំង	828	828	1,482	150	150	823	3,519	3,519	52,785			-	364	364	6,925
05	កំពង់ស្ពឺ	2	2	10	8	8	64	186	186	1,116	-	-	-	21	21	399
06	កំពង់ធំ	3	3	9	-	-	-	71	71	233			-	187	187	2,616
07	កំពត	133	133	315	68	68	223	302	302	2,307	13	13	25	37	37	321
08	កណ្តាល	639	639	5,290	21	21	234	4,227	4,227	34,192	178	178	815			-
09	កោះកុង	19	19	76	5	5	20	65	65	325			-	19	19	190
10	ក្រចេះ	4,262	4,262	11,836	2,125	2,125	16,239	656	656	5,486			-			-
11	មណ្ឌលគិរី			-			-	-	-	-			-			-
12	ភ្នំពេញ	8	8	56	2	2	20	130	130	797			-	6	6	6
13	ព្រះវិហារ			-			-	-	-	-			-			-
14	ព្រៃវែង			-			-	767	767	11,505	25	25	125	233	233	3,495
15	ពោធិសាត់	246	246	898	50	50	275	365	365	3,650			-	114	114	684
16	រតនគិរី			-			-	-	-	-			-			-
17	សៀមរាប	1,005	1,005	3,314	50	50	280	1,440	1,440	12,960			-	230	230	2,070
18	ព្រះសីហនុ	30	30	60	15	15	75	312	312	5,647			-			-
19	ស្ទឹងត្រែង	161	161	402	63	63	1,071	240	240	168			-			-
20	ស្វាយរៀង			-	45	45	427	1,031	1,031	10,619			-			-
21	តាកែវ	151	151	378	285	285	2,565	1,828	1,828	32,904			-	192	192	1,920
22	ឧត្តរមានជ័យ	11	11	61			-	51	51	1,179			-	46	46	1,768
23	កែប	127	127	402	249	249	1,133	217	217	903			-			-
24	ប៉ៃលិន			-			-	-	-	-			-			-
25	ត្បូងឃ្មុំ	360	360	1,633	110	110	1,870	685	685	11,033	-	-	-			-
សរុប		9,629	9,629	32,181	3,513	3,513	27,155	22,575	22,575	281,867	242	242	1,052	1,667	1,667	24,863
កូលេខផ្តាំមុន		9,629	9,629	32,181	3,513	3,513	27,155	22,575	22,575	281,867	242	242	1,052	1,667	1,667	24,863
ប្រៀបធៀប		0	0	0	0	0	0	0	0	0	-	-	-	0	0	0

ស្ថិតិផ្ទៃដីប្រមូលផល និង បរិមាណផល ដំណាំសាកសពប្រកម្ម និងដំណាំឧស្សាហកម្មប្រចាំឆ្នាំ ២០២០

ឧបសម្ព័ន្ធទី ១២ក

ល.រ	រាជធានី-ខេត្ត	ពោតស			ដំឡូងជ្វា			បន្លែគ្រប់មុខ			ម្លូស			ឌីឡីក		
		អនុវត្ត (ហ.ត)	ប្រមូលផល (ហ.ត)	បរិមាណផល (ត)	អនុវត្ត (ហ.ត)	ប្រមូលផល (ហ.ត)	បរិមាណផល (ត)	អនុវត្ត (ហ.ត)	ប្រមូលផល (ហ.ត)	បរិមាណផល (ត)	អនុវត្ត (ហ.ត)	ប្រមូលផល (ហ.ត)	បរិមាណផល (ត)	អនុវត្ត (ហ.ត)	ប្រមូលផល (ហ.ត)	បរិមាណផល (ត)
01	បន្ទាយមានជ័យ	807	777	3,313	46	46	364	3,020	2,662	48,667	-	-	-	-	-	-
02	បាត់ដំបង	880	880	3,158	67	67	567	2,011	1,623	27,109	196	196	536	271	271	5,973
03	កំពង់ចាម	4,413	4,413	17,682	370	370	3,361	17,047	17,047	184,795	-	-	-	-	-	-
04	កំពង់ឆ្នាំង	1,622	1,622	3,123	952	952	5,959	9,001	8,411	113,935	-	-	-	682	682	13,921
05	កំពង់ស្ពឺ	129	129	634	28	28	204	1,270	1,270	7,620	-	-	-	363	363	6,897
06	កំពង់ធំ	291	291	870	5	5	29	475	475	2,834	-	-	-	962	962	18,902
07	កំពត	919	629	4,944	736	736	4,344	2,434	2,434	11,250	52	52	141	228	228	4,932
08	កណ្តាល	1,445	1,445	9,298	21	21	234	10,522	10,522	105,633	590	590	1,723	-	-	-
09	កោះកុង	39	39	116	35	35	110	164	164	627	-	-	-	32	32	580
10	ក្រចេះ	4,718	4,718	13,247	2,208	2,208	16,923	1,345	1,345	11,097	-	-	-	-	-	-
11	មណ្ឌលគិរី	139	139	1,852	-	-	-	603	603	5,891	-	-	-	4	4	64
12	ភ្នំពេញ	38	38	236	5	5	50	348	348	2,313	-	-	-	22	22	166
13	ព្រះវិហារ	3,509	3,509	10,524	275	275	2,750	3,852	3,852	56,518	-	-	-	191	191	1,910
14	ព្រៃវែង	6	6	36	-	-	-	1,707	1,707	25,605	33	33	245	239	239	3,585
15	ពោធិសាត់	588	588	2,146	102	102	561	825	825	8,250	6	6	17	274	274	1,644
16	រតនគិរី	48	48	305	8	8	42	35	35	227	-	-	-	-	-	-
17	សៀមរាប	1,915	1,915	6,343	345	345	1,939	3,495	3,445	31,131	-	-	-	430	430	5,070
18	ព្រះសីហនុ	36	36	90	15	15	75	409	409	7,393	-	-	-	-	-	-
19	ស្ទឹងត្រែង	540	540	1,160	601	601	6,451	920	920	9,795	-	-	-	-	-	-
20	ស្វាយរៀង	-	-	-	150	150	1,582	4,184	4,100	44,378	-	-	-	-	-	-
21	តាកែវ	292	292	787	390	390	3,600	4,061	4,061	77,564	-	-	-	460	460	9,960
22	ឧត្តរមានជ័យ	121	121	643	13	13	179	169	169	1,594	-	-	-	98	98	2,444
23	កែប	237	237	744	331	331	1,428	452	452	1,969	-	-	-	-	-	-
24	ប៉ៃលិន	19	19	103	-	-	-	65	65	650	-	-	-	-	-	-
25	ត្បូងឃ្មុំ	715	715	3,101	130	130	2,110	1,445	1,445	23,218	-	-	-	-	-	-
សរុប		23,466	23,146	84,455	6,833	6,833	52,862	69,859	68,389	810,064	877	877	2,662	4,256	4,256	76,048
តួលេខផ្កាមុន		25,948	25,948	89,678	7,217	7,217	54,353	57,262	57,258	682,011	457	457	1,771	3,657	3,657	52,274
ប្រៀបធៀប		-2,482	-2,802	-5,223	-384	-384	-1,491	12,597	11,131	128,053	420	420	891	599	599	23,774

ស្ថិតិផ្ទៃដីប្រមូលផល និង បរិមាណផល ដំណាំសាកសពកម្ម និងដំណាំឧស្សាហកម្មប្រចាំឆ្នាំ ២០២០

ឧបសម្ព័ន្ធទី ១២ខ

ល.រ	រាជធានី-ខេត្ត	ពោតក្រហម			ដំឡូងមី			សណ្តែកតាយ			សណ្តែកដី			សណ្តែកសៀង		
		អនុវត្ត (ហ.ត)	ប្រមូលផល (ហ.ត)	បរិមាណផល (ត)	អនុវត្ត (ហ.ត)	ប្រមូលផល (ហ.ត)	បរិមាណផល (ត)	អនុវត្ត (ហ.ត)	ប្រមូលផល (ហ.ត)	បរិមាណផល (ត)	អនុវត្ត (ហ.ត)	ប្រមូលផល (ហ.ត)	បរិមាណផល (ត)	អនុវត្ត (ហ.ត)	ប្រមូលផល (ហ.ត)	បរិមាណផល (ត)
01	បន្ទាយមានជ័យ	13,422	13,121	64,281	87,835	77,880	1,743,489	90	75	72	18	18	34	-	-	-
02	បាត់ដំបង	79,137	72,826	357,627	142,458	107,060	2,549,092	1,813	1,372	1,186	56	56	94	2,562	2,222	3,666
03	កំពង់ចាម	6,744	6,744	42,657	20,492	20,492	406,965	724	724	779	1,886	1,886	3,811	28	28	36
04	កំពង់ឆ្នាំង	-	-	-	275	275	1,714	2,724	2,724	3,268	77	77	102	-	-	-
05	កំពង់ស្ពឺ	-	-	-	53	53	1,007	296	296	385	113	113	192	-	-	-
06	កំពង់ធំ	-	-	-	47,497	47,497	1,040,487	775	775	1,163	4	4	6	-	-	-
07	កំពត	290	290	870	496	496	10,486	686	686	2,250	431	431	1,526	-	-	-
08	កណ្តាល	15,793	15,793	79,276	-	-	-	1,923	1,923	2,369	4	4	8	23	23	51
09	កោះកុង	-	-	-	40	40	307	1	1	1	6	5	14	-	-	-
10	ក្រចេះ	8,364	8,356	30,017	74,946	74,946	1,474,608	2,300	2,298	1,607	1,085	1,083	867	2,108	2,106	3,117
11	មណ្ឌលគិរី	-	-	-	13,965	13,965	220,745	4,378	4,378	5,154	1,345	1,345	2,082	73	73	108
12	ភ្នំពេញ	-	-	-	4	4	44	3	3	4	-	-	-	-	-	-
13	ព្រះវិហារ	1,402	1,402	6,997	23,440	23,440	468,800	4,985	4,985	6,605	782	782	1,564	8,100	8,100	14,757
14	ព្រៃវែង	7,058	7,058	49,406	1,035	1,035	18,630	603	603	905	258	258	388	-	-	-
15	ពោធិសាត់	3,975	3,975	14,509	23,736	23,736	474,720	533	533	693	780	780	694	71	71	107
16	រតនគិរី	-	-	-	14,553	14,553	208,443	253	253	202	283	283	562	3,669	2,568	4,366
17	សៀមរាប	510	510	2,142	37,655	37,655	607,143	5,299	5,299	5,830	15	15	23	-	-	-
18	ព្រះសីហនុ	-	-	-	-	-	-	-	-	-	-	-	-	-	-	-
19	ស្ទឹងត្រែង	-	-	-	10,985	10,985	230,685	563	563	401	237	237	306	1,014	1,014	1,582
20	ស្វាយរៀង	-	-	-	5,735	5,710	102,056	-	-	-	-	-	-	-	-	-
21	តាកែវ	-	-	-	2,072	2,072	31,080	196	196	248	213	213	399	-	-	-
22	ឧត្តរមានជ័យ	-	-	-	61,438	61,438	1,302,566	65	65	78	54	54	194	1,236	1,236	2,225
23	កែប	143	143	502	4	4	50	-	-	-	28	28	46	-	-	-
24	ថ្មបាំង	6,800	5,805	34,830	39,740	38,279	787,016	7	7	14	-	-	-	-	-	-
25	ត្បូងឃ្មុំ	10,960	10,960	54,579	55,475	55,475	1,003,855	315	315	354	430	430	562	-	-	-
សរុប		154,598	146,983	737,693	663,929	617,090	12,683,987	28,532	28,074	33,569	8,105	8,102	13,475	18,884	17,441	30,014
តួលេខផ្ទៃដី		200,036	185,457	895,436	656,868	652,531	13,512,756	34,581	34,577	38,619	9,269	9,269	14,507	26,077	25,723	42,073
ប្រៀបធៀប		-45,438	-38,474	-157,743	7,061	-35,441	-828,769	-6,049	-6,503	-5,050	-1,164	-1,167	-1,032	-7,193	-8,282	-12,059

ស្ថិតិផ្ទៃដីប្រមូលផល និង បរិមាណផល ដំណាំសាកសពកម្ម និងដំណាំឧស្សាហកម្មប្រចាំឆ្នាំ ២០២០

ឧបសម្ព័ន្ធទី ១២៧

ល.រ	រាជធានី-ខេត្ត	ល្ង			អំពៅ			ក្រពៅ			ថ្នាំជក់			ឈូក		
		អនុវត្ត (ហ.ត)	ប្រមូលផល (ហ.ត)	បរិមាណផល (ត)	អនុវត្ត (ហ.ត)	ប្រមូលផល (ហ.ត)	បរិមាណផល (ត)	អនុវត្ត (ហ.ត)	ប្រមូលផល (ហ.ត)	បរិមាណផល (ត)	អនុវត្ត (ហ.ត)	ប្រមូលផល (ហ.ត)	បរិមាណផល (ត)	អនុវត្ត (ហ.ត)	ប្រមូលផល (ហ.ត)	បរិមាណផល (ត)
01	បន្ទាយមានជ័យ	51	36	31	432	432	12,316	20	20	30	-	-	-	-	-	-
02	បាត់ដំបង	1,874	1,628	1,090	290	290	15,257	8	8	23	-	-	-	-	-	-
03	កំពង់ចាម	6,989	6,989	5,174	568	568	15,526	-	-	-	2,672	2,372	3,667	-	-	-
04	កំពង់ឆ្នាំង	1,410	1,410	566	410	410	8,283	156	156	125	51	51	60	636	636	1,047
05	កំពង់ស្ពឺ	-	-	-	106	106	2,968	-	-	-	-	-	-	-	-	-
06	កំពង់ធំ	-	-	-	84	84	885	-	-	-	-	-	-	-	-	-
07	កំពត	-	-	-	759	759	8,348	-	-	-	-	-	-	-	-	-
08	កណ្តាល	5	5	4	508	508	13,121	-	-	-	-	-	-	2,215	2,215	3,446
09	កោះកុង	-	-	-	54	54	2,160	-	-	-	-	-	-	-	-	-
10	ក្រចេះ	1,725	1,725	1,121	1,776	1,769	53,131	-	-	-	1,228	1,228	798	-	-	-
11	មណ្ឌលគិរី	-	-	-	724	724	18,999	-	-	-	-	-	-	-	-	-
12	ភ្នំពេញ	-	-	-	18	18	540	-	-	-	-	-	-	60	60	180
13	ព្រះវិហារ	160	160	182	305	305	6,100	-	-	-	1	1	2	-	-	-
14	ព្រៃវែង	523	523	667	1,403	1,403	146,705	-	-	-	-	-	-	213	128	337
15	ពោធិ៍សាត់	224	224	213	291	291	4,656	-	-	-	-	-	-	-	-	-
16	រតនគិរី	38	38	28	29	29	604	-	-	-	8	8	4	-	-	-
17	សៀមរាប	45	45	40	452	452	7,690	-	-	-	-	-	-	-	-	-
18	ព្រះសីហនុ	-	-	-	55	55	850	-	-	-	-	-	-	-	-	-
19	ស្ទឹងត្រែង	315	315	156	331	331	6,436	-	-	-	-	-	-	-	-	-
20	ស្វាយរៀង	-	-	-	6,576	6,576	294,580	-	-	-	-	-	-	-	-	-
21	តាកែវ	-	-	-	719	719	48,563	-	-	-	-	-	-	-	-	-
22	ឧត្តរមានជ័យ	48	48	31	55	55	2,689	-	-	-	-	-	-	-	-	-
23	កែប	-	-	-	153	153	2,753	-	-	-	-	-	-	-	-	-
24	ថ្មបាំង	1	1	2	40	26	1,300	103	103	4,120	-	-	-	-	-	-
25	ត្បូងឃ្មុំ	525	525	366	270	270	6,200	-	-	-	1,215	1,215	2,175	-	-	-
សរុប		13,933	13,672	9,670	16,408	16,387	680,660	287	287	4,298	5,175	4,875	6,706	3,124	3,039	5,011
តួលេខផ្ទៃដី		13,392	13,389	9,562	17,016	17,016	618,314	155	155	139	5,178	4,878	6,712	2,116	2,056	2,532
ប្រៀបធៀប		541	283	108	-608	-629	62,346	132	132	4,159	-3	-3	-6	1,008	983	2,479

សរុបផ្ទៃដីដាំដុះ និងបរិមាណដំណាំសាករម្បកម្ម និងឧស្សាហកម្មឆ្នាំ ២០២០

ឧបសម្ព័ន្ធទី ១៣

រាយមុខដំណាំ	ផ្ទៃដីដាំដុះ (ហិកត)			ផ្ទៃដីប្រមូលផល (ហិកត)			ទិន្នផល (តោន,ហិ.ត)			បរិមាណផល (តោន)		
	សរុប	វស្សា	ប្រាំង	សរុប	វស្សា	ប្រាំង	សរុបប្រចាំឆ្នាំ	វស្សា	ប្រាំង	សរុបប្រចាំឆ្នាំ	វស្សា	ប្រាំង
ពោតស	23,466	13,837	9,629	23,146	13,517	9,629	3.65	3.87	3.34	84,455	52,274	32,181
ដំឡូងជ្វា	6,833	3,320	3,513	6,833	3,320	3,513	7.74	7.74	7.73	52,862	25,707	27,155
បន្លែ	69,859	47,284	22,575	68,389	45,814	22,575	11.84	11.53	12.49	810,064	528,197	281,867
ម្ទេស	877	635	242	877	635	242	3.04	2.54	4.35	2,662	1,610	1,052
ឱឡិត	4,256	2,589	1,667	4,256	2,589	1,667	17.87	19.77	14.91	76,048	51,185	24,863
សរុប I	105,291	67,665	37,626	103,501	65,875	37,626				1,026,090	658,972	367,118
ពោតក្រហម	154,598	130,764	23,834	146,983	123,149	23,834	5.02	5.02	5.01	737,693	618,365	119,328
ដំឡូងមី	663,929	630,171	33,758	617,090	583,332	33,758	20.55	20.72	17.66	12,683,987	12,087,657	596,330
សណ្តែកបាយ	28,532	20,511	8,021	28,074	20,053	8,021	1.20	1.21	1.16	33,569	24,260	9,309
សណ្តែកដី	8,105	6,765	1,340	8,102	6,762	1,340	1.66	1.72	1.37	13,475	11,637	1,838
សណ្តែកស្បៀង	18,884	18,843	41	17,441	17,400	41	1.72	1.72	1.90	30,014	29,936	78
ល្ង	13,933	12,856	1,077	13,672	12,595	1,077	0.71	0.72	0.51	9,670	9,117	553
អំពៅ	16,408	12,489	3,919	16,387	12,468	3,919	41.54	44.47	32.20	680,660	554,486	126,174
ក្រចៅ	287	227	60	287	227	60	14.97	18.72	0.80	4,298	4,250	48
ថ្នាំជក់	5,175	19	5,156	4,875	19	4,856	1.38	0.89	1.38	6,706	17	6,689
ឈូក	3,124	1,085	2,039	3,039	1,060	1,979	1.65	2.43	1.23	5,011	2,576	2,435
សរុប II	912,975	833,730	79,245	855,950	777,065	78,885				14,205,083	13,342,301	862,782
សរុបរួម	1,018,266	901,395	116,871	959,451	842,940	116,511				15,231,174	14,001,274	1,229,900
តួលេខឆ្នាំមុន	1,059,159	942,288	116,871	1,039,588	923,077	116,511				17,019,313	15,790,622	1,228,691
ប្រៀបធៀប	-40,893	-40,893	0	-80,137	-80,137	0	-	-	-	-1,788,139	-1,789,348	1,209

ស្ថិតិដំណាំអចិន្ត្រៃយ៍ឆ្នាំ២០២០

ឧបសម្ព័ន្ធទី ១៤ក

ល.រ	មុខដំណាំ	ដាំជាលក្ខណៈគ្រួសារ				ដាំជាលក្ខណៈក្រុមហ៊ុន				សរុប			
		ផ្ទៃដីដាំដុះបាន (ហិកត)	ផ្ទៃដីដាំដុះបានទទួល ផល (ហិកត)	ទិន្នផល (ត/ហិកត)	បរិមាណផល (តោន)	ផ្ទៃដីដាំដុះបាន (ហិកត)	ផ្ទៃដីដាំដុះបានទទួល ផល (ហិកត)	ទិន្នផល (ត/ហិកត)	បរិមាណផល (តោន)	ផ្ទៃដីដាំដុះបាន (ហិកត)	ផ្ទៃដីដាំដុះបានទទួល ផល (ហិកត)	ទិន្នផល (ត/ហិកត)	បរិមាណផល (តោន)
១	ចេក	39,045	34,853	18.86	657,490	7,176	3,293	23.43	77,148	46,221	38,146	19.3	734,638
២	ស្វាយចន្ទី	299,002	187,287	1.46	272,910	4,013	1,750	1.46	2,563	303,015	189,037	1.5	275,472
៣	ដូង	18,135	15,584	18.62	290,148	375	-	-	-	18,510	15,584	18.6	290,148
៤	ដូងប្រេង	796	649	5.21	3,380	28,349	9,173	17.92	164,352	29,145	9,822	17.1	167,732
៥	ម្សៅ	2,932	1,517	7.37	11,189	30	17	17.00	289	2,962	1,534	7.5	11,478
៦	តាម៉ែន	11,156	9,720	14.60	141,894	712	588	13.13	7,725	11,868	10,308	14.5	149,619
៧	ស្វាយ	134,529	96,990	15.31	1,485,332	3,421	210	50.67	10,657	137,950	97,200	15.4	1,495,989
៨	ផ្លែទឹកដោះ	1,101	919	9.86	9,065	155	37	18.50	683	1,256	956	10.2	9,747
៩	ល្មុត	2,541	2,338	12.16	28,424		-			2,541	2,338	12.2	28,424
១០	ស្លឹ	38	15	0.36	5	-	-	-	-	38	15	0.4	5
១១	មង្គុត	292	213	12.88	2,745	-	-	-	-	292	213	12.9	2,745
១២	គូរ	5,487	3,772	10.52	39,666	551	98	16.94	1,661	6,038	3,870	10.7	41,326
១៣	ខ្នុរ	5,674	4,496	18.35	82,490	776	30	20.00	600	6,450	4,526	18.4	83,090
១៤	ទៀប	2,666	2,041	8.33	16,992		-			2,666	2,041	8.3	16,992
១៥	ទៀបចារាំង	133	117	9.08	1,062		-			133	117	9.1	1,062
១៦	ក្រូច	9,769	7,119	18.05	128,483	56	-	-	-	9,825	7,119	18.0	128,483
១៧	ក្រូចផ្លែ	2,158	1,970	9.67	19,053	634	100	11.00	1,100	2,792	2,070	9.7	20,153
១៨	ក្រូចភ្លិច	72	55	11.17	615	111	15	15.00	225	183	70	12.0	840
១៩	ក្រូចផ្កា	1,240	839	7.19	6,027		-			1,240	839	7.2	6,027
២០	ល្អុង	1,048	817	14.47	11,824		-			1,048	817	14.5	11,824
២១	កាហ្វេ	396	319	3.01	961	135	-	-	-	531	319	3.0	961

ល.រ	មុខដំណាំ	ដាំជាលក្ខណៈគ្រួសារ				ដាំជាលក្ខណៈក្រុមហ៊ុន				សរុប			
		ផ្ទៃដីដាំដុះបាន (ហិកត)	ផ្ទៃដីដាំដុះបានទទួល ផល (ហិកត)	ទិន្នផល (ត/ហិកត)	បរិមាណផល (តោន)	ផ្ទៃដីដាំដុះបាន (ហិកត)	ផ្ទៃដីដាំដុះបានទទួល ផល (ហិកត)	ទិន្នផល (ត/ហិកត)	បរិមាណផល (តោន)	ផ្ទៃដីដាំដុះបាន (ហិកត)	ផ្ទៃដីដាំដុះបានទទួល ផល (ហិកត)	ទិន្នផល (ត/ហិកត)	បរិមាណផល (តោន)
២២	សាវមាំវ	2,056	1,401	7.75	10,847	94	-	-	-	2,150	1,401	7.7	10,847
២៣	ត្របែក	1,559	1,209	9.14	11,049	199	25	23.57	577	1,758	1,233	9.4	11,626
២៤	ពុទ្រា	556	462	11.49	5,304			-		556	462	11.5	5,304
២៥	ម្កាស់	2,182	1,072	35.53	38,069	-	-	-	-	2,182	1,072	35.5	38,069
២៦	ម្រេច	7,908	6,885	2.80	19,267	100	-	-	-	8,008	6,885	2.8	19,267
២៧	ស្រកានាគ	757	669	14.83	9,925	392	392	20.00	7,840	1,149	1,061	16.7	17,765
២៨	ទំពាំងបាយជូរ	15	15	3.80	57	-	-	-	-	15	15	3.8	57
២៩	សេដា	20	19	15.37	292			-		20	19	15.4	292
៣០	ខ្នុក	33	33	40.82	1,347			-		33	33	40.8	1,347
៣១	ដីឆ្នី	100	77	2.50	192			-		100	77	2.5	192
៣២	ភ្លៀវ	-	-	-	-			-		-	-	-	-
៣៣	កំពឹងរាជ្យ	142	127	9.99	1,266			-		142	127	10.0	1,266
៣៤	គូលេន	6	6	39.83	239			-		6	6	39.8	239
៣៥	ជ័រ	182	109	5.31	579			-		182	109	5.3	579
៣៦	ប៊ែរ	556	378	12.17	4,596			-		556	378	12.2	4,596
៣៧	ចំប៉ាដក់	208	164	19.51	3,199			-		208	164	19.5	3,199
៣៨	សណ្តែកផ្កាយ	18	-	-	-	-	-	-	-	18	-	-	-
៣៩	ឫស្សីផ្អែម	107	77	2.25	173			-		107	77	2.2	173
សរុបរួម ៤		554,612	384,330		3,316,156	47,279	15,728		275,418	601,891	400,059		3,591,575

ស្ថិតិចំនួនសត្វបត្យានដំបូងដំបូងដំបូងស្រូវសារ តាមរាជធានី-ខេត្ត ឆ្នាំ២០២០

ឧបសម្ព័ន្ធទី ១៥

ល.រ	រាជធានី ខេត្ត	គោ (ក្បាល)				ក្របី (ក្បាល)			សរុប គោ ក្របី	សរុប កម្លាំងមូស ទាញ	សេះ (ក្បាល)			ដំរី
		សរុប	ញី	បា	កម្លាំង មូសទាញ	សរុប	ញី	កម្លាំង មូសទាញ			សរុប	ញី	កម្លាំង មូសទាញ	
01	បន្ទាយមានជ័យ	114,824	68,437	774	120	12,089	6,979	105	126,913	225	1	-	1	-
02	បាត់ដំបង	181,520	113,056	720	2,229	2,605	1,486	63	184,125	2,292	60	15	32	-
03	កំពង់ចាម	203,641	113,341	525	103,836	20,149	12,195	12,656	223,790	116,492	1,249	643	387	-
04	កំពង់ឆ្នាំង	176,769	100,845	499	5,379	28,456	16,666	1,559	205,225	6,938	21	6	-	-
05	កំពង់ស្ពឺ	262,093	157,570	901	22,170	976	506	35	263,069	22,205	-	-	-	-
06	កំពង់ធំ	134,001	70,132	219	36,051	38,749	20,391	22,444	172,750	58,495	75	35	55	-
07	កំពត	153,286	80,795	439	94,332	7,620	4,348	4,864	160,906	99,196	269	142	262	-
08	កណ្តាល	44,974	30,368	319	6,602	1,608	1,062	488	46,582	7,090	188	117	50	-
09	កោះកុង	9,390	6,023	20	484	10,528	6,656	717	19,918	1,201	-	-	-	-
10	ក្រចេះ	75,525	49,127	262	11,703	20,739	12,034	6,203	96,264	17,906	130	68	57	-
11	មណ្ឌលគិរី	23,100	13,798	12	3,513	16,754	11,512	6,172	39,854	9,685	15	5	12	36
12	ភ្នំពេញ	7,131	4,363	32	989	93	67	50	7,224	1,039	4	-	-	-
13	ព្រះវិហារ	85,751	41,720	365	17,380	9,133	4,922	4,495	94,884	21,875	11	6	5	-
14	ព្រៃវែង	354,605	232,243	796	128	19,399	12,203	96	374,004	224	144	74	102	-
15	ពោធិសាត់	80,594	44,711	293	15,186	48,446	26,633	11,836	129,040	27,022	19	15	5	-
16	រតនគិរី	36,289	23,385	46	-	11,261	6,558	46	47,550	46	4	2	6	3
17	សៀមរាប	211,670	96,744	356	51,979	30,530	14,918	10,815	242,200	62,794	52	13	52	12
18	ព្រះសីហនុ	8,829	4,444	19	2,030	5,914	3,082	1,431	14,743	3,461	-	-	-	-
19	ស្ទឹងត្រែង	29,468	16,991	112	2,771	35,805	20,069	4,000	65,273	6,771	-	-	-	-
20	ស្វាយរៀង	162,658	93,267	236	53,114	68,293	40,121	28,615	230,951	81,729	-	-	-	-
21	តាកែវ	319,214	204,248	750	47,113	3,997	2,709	730	323,211	47,843	131	73	-	-
22	ឧត្តរមានជ័យ	42,553	23,752	78	21,624	4,715	2,059	2,038	47,268	23,662	-	-	-	-
23	កែប	16,521	8,410	7	4,462	896	517	186	17,417	4,648	10	3	8	-
24	ថ្មបាំង	11,666	5,771	108	-	7	6	-	11,673	-	3	-	-	-
25	ត្បូងឃ្មុំ	89,288	52,810	499	14,127	24,852	14,324	11,763	114,140	25,890	585	342	347	-
សរុប		2,835,360	1,656,351	8,387	517,322	423,614	242,023	131,407	3,258,974	648,729	2,971	1,559	1,381	51
តួលេខផ្ទាំងមុន		2,769,885	1,629,477	8,607	551,311	447,167	255,251	166,591	3,217,052	717,902	3,771	1,778	2,442	18
ប្រៀបធៀប		65,475	26,874	-220	-33,989	-23,553	-13,228	-35,184	41,922	-69,173	-800	-219	-1,061	33

ស្ថិតិកសិដ្ឋានចិញ្ចឹមសត្វ លក្ខណៈពាណិជ្ជកម្ម ឆ្នាំ២០២០

ឧបសម្ព័ន្ធទី ១៧

ល.រ	រាជធានី-ខេត្ត	គោ		ក្របី		សេះ		ជ្រូក		ចៀម		ពពែ		ស្វា		ឃ្មុំ		មាន់		ទា		ត្រូច	
		កសិដ្ឋាន	ក្បាល	កសិដ្ឋាន	ក្បាល	កសិដ្ឋាន	ក្បាល	កសិដ្ឋាន	ក្បាល	កសិដ្ឋាន	ក្បាល	កសិដ្ឋាន	ក្បាល	កសិដ្ឋាន	ក្បាល	កសិដ្ឋាន	ក្បាល	កសិដ្ឋាន	ក្បាល	កសិដ្ឋាន	ក្បាល	កសិដ្ឋាន	ក្បាល
01	បន្ទាយមានជ័យ	8	1,167	-	-	-	-	10	24,207	-	-	-	-	-	-	2	200	15	250,800	48	458,100	-	-
02	បាត់ដំបង	14	3,077	-	-	-	-	10	12,046	-	-	-	-	-	-	-	-	13	813,226	1	14,000	1	60,000
03	កំពង់ចាម	2	690	-	-	-	-	17	49,680	-	-	-	-	-	-	1	105	26	1,264,000	-	-	-	-
04	កំពង់ឆ្នាំង	2	220	-	-	-	-	27	78,310	-	-	-	-	-	-	-	-	15	1,307,000	5	53,000	-	-
05	កំពង់ស្ពឺ	4	1,195	-	-	-	-	282	499,325	-	-	-	-	-	-	-	-	240	5,057,300	-	-	-	-
06	កំពង់ធំ	-	-	-	-	-	-	18	65,865	-	-	-	-	-	-	-	-	27	799,600	11	106,700	-	-
07	កំពត	-	-	-	-	-	-	14	82,845	-	-	-	-	-	-	-	-	4	326,000	2	22,800	1	12,000
08	កណ្តាល	1	73	-	-	-	-	14	28,420	-	-	1	300	-	-	-	-	36	1,037,500	1	15,000	-	-
09	កោះកុង	-	-	-	-	-	-	21	17,955	-	-	-	-	-	-	-	-	4	28,600	1	5,200	-	-
10	ក្រចេះ	6	991	-	-	-	-	6	40,067	-	-	-	-	-	-	-	-	2	87,000	-	-	-	-
11	មណ្ឌលគិរី	-	-	-	-	-	-	-	-	-	-	-	-	-	-	-	-	-	-	-	-	-	-
12	ភ្នំពេញ	2	53	-	-	-	-	-	-	-	-	-	-	-	-	-	-	12	141,700	1	10,000	-	-
13	ព្រះវិហារ	1	127	-	-	-	-	6	29,880	-	-	-	-	-	-	-	-	3	156,000	-	-	-	-
14	ព្រៃវែង	2	220	-	-	-	-	1	1,950	-	-	-	-	-	-	-	-	4	34,560	-	-	-	-
15	ពោធិសាត់	-	-	-	-	-	-	6	17,325	-	-	-	-	1	17,010	-	-	13	459,400	6	57,000	-	-
16	រតនគិរី	3	960	-	-	-	-	1	3,720	-	-	-	-	-	-	1	350	5	155,400	1	6,000	-	-
17	សៀមរាប	-	-	-	-	-	-	44	121,525	-	-	-	-	-	-	-	-	76	2,716,000	-	-	-	-
18	ព្រះសីហនុ	-	-	-	-	-	-	15	70,700	1	781	-	-	-	-	-	-	1	5,600	1	6,000	-	-
19	ស្ទឹងត្រែង	1	120	-	-	-	-	2	6,300	-	-	-	-	-	-	-	-	4	40,000	2	9,000	-	-
20	ស្វាយរៀង	4	802	1	211	-	-	1	21,000	-	-	-	-	-	-	-	-	4	5,850	-	-	-	-
21	តាកែវ	2	2,910	-	-	-	-	34	118,380	-	-	-	-	-	-	-	-	32	390,600	-	-	-	-
22	ឧត្តរមានជ័យ	-	-	-	-	-	-	-	-	-	-	-	-	-	-	-	-	-	-	-	-	-	-
23	កែប	-	-	-	-	-	-	1	4,301	-	-	-	-	-	-	-	-	-	-	-	-	-	-
24	ប៉ៃលិន	-	-	-	-	-	-	1	13,643	-	-	-	-	-	-	1	250	3	144,000	-	-	-	-
25	ត្បូងឃ្មុំ	3	611	-	-	-	-	20	72,180	-	-	-	-	-	-	-	-	60	1,439,000	2	15,000	-	-
សរុប		55	13,216	1	211	-	-	551	1,379,623	1	781	1	300	1	17,010	5	905	599	16,659,136	82	777,800	2	72,000
តួលេខផ្គាំមុន		35	9,877	2	218	1	30	530	1,155,431	-	-	-	-	1	14,079	3	535	725	11,134,517	97	45,450	2	76,000
ប្រៀបធៀប		20	3,339		-7	-1	-30	21	224,192	1	781	1	300	0	2,931	2	370	-126	5,524,620	-15	732,350	0	-4,000

ស្ថិតិកសិដ្ឋានចិញ្ចឹមសត្វលក្ខណៈគ្រួសារ និងពាណិជ្ជកម្ម ឆ្នាំ២០២០

ឧបសម្ព័ន្ធទី ១៨

ល.រ	រាជធានី-ខេត្ត	គោ (ក្បាល)			ក្របី (ក្បាល)			សេះ (ក្បាល)			ចៀម (ក្បាល)			ពពែ (ក្បាល)			ផ្លែក (ក្បាល)		
		គ្រួសារ	ក.ដ្ឋាន	សរុប	គ្រួសារ	ក.ដ្ឋាន	សរុប	គ្រួសារ	ក.ដ្ឋាន	សរុប	គ្រួសារ	ក.ដ្ឋាន	សរុប	គ្រួសារ	ក.ដ្ឋាន	សរុប	គ្រួសារ	ក.ដ្ឋាន	សរុប
01	បន្ទាយមានជ័យ	114,824	1,167	115,991	12,089	-	12,089	1	-	1	120	-	120	4,127	-	4,127	35,112	24,207	59,319
02	បាត់ដំបង	181,520	3,077	184,597	2,605	-	2,605	60	-	60	40	-	40	4,234	-	4,234	29,865	12,046	41,911
03	កំពង់ចាម	203,641	690	204,331	20,149	-	20,149	1,249	-	1,249	1	-	1	2,481	-	2,481	38,464	49,680	88,144
04	កំពង់ឆ្នាំង	176,769	220	176,989	28,456	-	28,456	21	-	21	100	-	100	2,180	-	2,180	140,317	78,310	218,627
05	កំពង់ស្ពឺ	262,093	1,195	263,288	976	-	976	-	-	-	-	-	-	731	-	731	21,740	499,325	521,065
06	កំពង់ធំ	134,001	-	134,001	38,749	-	38,749	75	-	75	-	-	-	89	-	89	45,864	65,865	111,729
07	កំពត	153,286	-	153,286	7,620	-	7,620	269	-	269	43	-	43	954	-	954	73,286	82,845	156,131
08	កណ្តាល	44,974	73	45,047	1,608	-	1,608	188	-	188	112	-	112	2,631	300	2,931	8,476	28,420	36,896
09	កោះកុង	9,390	-	9,390	10,528	-	10,528	-	-	-	-	-	-	321	-	321	3,241	17,955	21,196
10	ក្រចេះ	75,525	991	76,516	20,739	-	20,739	130	-	130	7	-	7	906	-	906	32,572	40,067	72,639
11	មណ្ឌលគិរី	23,100	-	23,100	16,754	-	16,754	15	-	15	12	-	12	169	-	169	10,409	-	10,409
12	ភ្នំពេញ	7,131	53	7,184	93	-	93	4	-	4	-	-	-	156	-	156	2,559	-	2,559
13	ព្រះវិហារ	85,751	127	85,878	9,133	-	9,133	11	-	11	16	-	16	1,488	-	1,488	143,147	29,880	173,027
14	ព្រៃវែង	354,605	220	354,825	19,399	-	19,399	144	-	144	5	-	5	2,401	-	2,401	28,787	1,950	30,737
15	ពោធិសាត់	80,594	-	80,594	48,446	-	48,446	19	-	19	-	-	-	142	-	142	20,056	17,325	37,381
16	រតនគិរី	36,289	960	37,249	11,261	-	11,261	4	-	4	-	-	-	577	-	577	15,699	3,720	19,419
17	សៀមរាប	211,670	-	211,670	30,530	-	30,530	52	-	52	39	-	39	548	-	548	55,110	121,525	176,635
18	ព្រះសីហនុ	8,829	-	8,829	5,914	-	5,914	-	-	-	-	781	781	50	-	50	2,003	70,700	72,703
19	ស្ទឹងត្រែង	29,468	120	29,588	35,805	-	35,805	-	-	-	-	-	-	782	-	782	31,449	6,300	37,749
20	ស្វាយរៀង	162,658	802	163,460	68,293	211	68,504	-	-	-	-	-	-	39	-	39	84,634	21,000	105,634
21	តាកែវ	319,214	2,910	322,124	3,997	-	3,997	131	-	131	-	-	-	1,574	-	1,574	253,643	118,380	372,023
22	ឧត្តរមានជ័យ	42,553	-	42,553	4,715	-	4,715	-	-	-	31	-	31	210	-	210	27,164	-	27,164
23	កែប	16,521	-	16,521	896	-	896	10	-	10	-	-	-	260	-	260	4,706	4,301	9,007
24	ប៉ៃលិន	11,666	-	11,666	7	-	7	3	-	3	150	-	150	495	-	495	5,855	13,643	19,498
25	ក្បួងម្ពុំ	89,288	611	89,899	24,852	-	24,852	585	-	585	268	-	268	2,436	-	2,436	22,898	72,180	95,078
សរុប		2,835,360	13,216	2,848,576	423,614	211	423,825	2,971	-	2,971	944	781	1,725	29,981	300	30,281	1,137,056	1,379,623	2,516,679
ចូលខ្នាតមុន		2,769,885	9,877	2,779,762	447,167	218	447,385	3,771	30	3,801	648	-	648	27,740	-	27,740	1,030,494	1,155,431	2,185,924
ប្រៀបធៀប		65,475	3,339	68,814	-23,553	-7	-23,560	-800	-30	-830	296	781	1,077	2,241	300	2,541	106,563	224,192	330,755

ស្ថិតិកសិដ្ឋានចិញ្ចឹមសត្វលក្ខណៈគ្រួសារ និងពាណិជ្ជកម្ម ឆ្នាំ២០២០

ឧបសម្ព័ន្ធទី ១៩

ល.រ	រាជធានី-ខេត្ត	ស្វា (ក្បាល)			ទន្សាយ (ក្បាល)			សត្វស្លាប (ក្បាល)			ជីរ	សរុបរួម	ឃុំ (សំបុក)		
		ត្រួសាវ	ក.ដ្ឋាន	សរុប	ត្រួសាវ	ក.ដ្ឋាន	សរុប	ត្រួសាវ	ក.ដ្ឋាន	សរុប			ត្រួសាវ	ក.ដ្ឋាន	សរុប
01	បន្ទាយមានជ័យ	-	-	-	-	-	-	1,519,853	708,900	2,228,753	-	2,420,400	-	200	200
02	បាត់ដំបង	13	-	13	18	-	18	1,334,698	887,226	2,221,924	-	2,455,402	59	-	59
03	កំពង់ចាម	-	-	-	-	-	-	1,729,533	1,264,000	2,993,533	-	3,309,888	-	105	105
04	កំពង់ឆ្នាំង	22	-	22	-	-	-	2,409,090	1,360,000	3,769,090	-	4,195,485	-	-	-
05	កំពង់ស្ពឺ	-	-	-	-	-	-	1,230,949	5,057,300	6,288,249	-	7,074,309	-	-	-
06	កំពង់ធំ	-	-	-	-	-	-	1,147,622	906,300	2,053,922	-	2,338,565	-	-	-
07	កំពត	114	-	114	174	-	174	1,872,165	360,800	2,232,965	-	2,551,556	-	-	-
08	កណ្តាល	5	-	5	14	-	14	2,724,298	1,052,500	3,776,798	-	3,863,599	-	-	-
09	កោះកុង	-	-	-	-	-	-	176,547	33,800	210,347	-	251,782	-	-	-
10	ក្រចេះ	-	-	-	-	-	-	560,452	87,000	647,452	-	818,389	-	-	-
11	មណ្ឌលគិរី	26	-	26	6	-	6	69,895	-	69,895	36	120,422	-	-	-
12	ភ្នំពេញ	-	-	-	-	-	-	13,904	151,700	165,604	-	175,600	-	-	-
13	ព្រះវិហារ	7	-	7	27	-	27	823,898	156,000	979,898	-	1,249,485	-	-	-
14	ព្រៃវែង	2	-	2	21	-	21	3,718,821	34,560	3,753,381	-	4,160,915	-	-	-
15	ពោធិ៍សាត់	-	17,010	17,010	-	-	-	1,412,893	516,400	1,929,293	-	2,112,885	-	-	-
16	រតនគិរី	26	-	26	22	-	22	191,174	161,400	352,574	3	421,135	176	350	526
17	សៀមរាប	-	-	-	-	-	-	2,080,481	2,716,000	4,796,481	12	5,215,967	-	-	-
18	ព្រះសីហនុ	-	-	-	-	-	-	74,208	11,600	85,808	-	174,085	-	-	-
19	ស្ទឹងត្រែង	-	-	-	-	-	-	165,197	49,000	214,197	-	318,121	12	-	12
20	ស្វាយរៀង	-	-	-	-	-	-	1,820,913	5,850	1,826,763	-	2,164,400	50	-	50
21	តាកែវ	-	-	-	-	-	-	3,751,256	390,600	4,141,856	-	4,841,705	-	-	-
22	ឧត្តរមានជ័យ	-	-	-	-	-	-	341,542	-	341,542	-	416,215	-	-	-
23	កែប	-	-	-	-	-	-	103,810	-	103,810	-	130,504	-	-	-
24	ប៉ៃលិន	4	-	4	29	-	29	271,074	144,000	415,074	-	446,926	86	250	336
25	ក្បួងឃុំ	-	-	-	-	-	-	1,009,097	1,454,000	2,463,097	-	2,676,215	1	-	1
សរុប		219	17,010	17,229	311	-	311	30,553,370	17,508,936	48,062,306	51	53,903,954	384	905	1,289
គូរលក់ឆ្នាំមុន		149	14,079	14,228	185	-	185	27,763,479	12,631,974	40,395,453	18	45,855,144	148	535	683
ប្រៀបធៀប		70	2,931	3,001	126	-	126	2,789,891	4,876,962	7,666,853	33	8,048,810	236	370	606

ស្ថានភាពការងារយកផល កែច្នៃ និងលើកលែងកម្មកៅស៊ូ ប្រចាំឆ្នាំ២០២០

ឧបសម្ព័ន្ធទី ២១

ប្រភេទចម្ការកៅស៊ូ		ផ្ទៃដីដាំដុះកៅស៊ូ(ហិកតា)			ផលិតផលកៅស៊ូស្ងួត(តោន)			នីហរណកម្មកៅស៊ូស្ងួត			ទិន្នផល
		ចៀវជ័រ	ថែទាំ	សរុប	ក្រុមហ៊ុន	គ្រួសារ	សរុប	បរិមាណ(តោន)	ចំណូល(ដុល្លារ)	\$/T	kg/ha/ឆ្នាំ
I -ចម្ការកៅស៊ូសិខស្យាហកម្ម(អរិនិយោគ)											
1	ក្រុមហ៊ុន សុភក្តិនិកា អ៊ិនវេសមេនត្រុប (ជុប-ទំរឹង)	11,287	2,048	13,335	17,145	-	17,145	16,472	22,453,000	1,363	1,519
2	ក្រុមហ៊ុន អាន ម៉ាឌី គ្រុប (ពាមជាំង-រមាសហែក)	1,918	1,119	3,037	930	-	930	834	1,027,074	1,232	485
3	ក្រុមហ៊ុន ព្រែក (ខេមបូឌា) ខូ អិលធីឌី (ព្រែក)	4,097	701	4,798	5,543	-	5,543	4,859	6,545,610	1,347	1,353
4	ក្រុមហ៊ុន អាន ម៉ាឌី គ្រុប (ចម្ការអណ្តូង)	3,312	1,570	4,882	1,508	-	1,508	1,448	1,792,925	1,238	455
5	ក្រុមហ៊ុន ចម្ការកៅស៊ូមេមត់	6,092	2,331	8,423	4,987	-	4,987	5,055	7,229,160	1,430	819
6	ក្រុមហ៊ុន ឡុង ស្រែង អ៊ិនវេសមេនត្រុប (បឹងកេត)	3,908	278	4,186	3,145	-	3,145	2,876	3,912,204	1,360	805
7	ក្រុមហ៊ុន ចម្ការកៅស៊ូតាប៉ាវ	1,179	1,262	2,441	1,499	-	1,499	1,344	1,742,949	1,297	1,271
8	ក្រុមហ៊ុន ស៊ីហ្វីសសស លីមីតធីត (ស្នួល)	4,174	76	4,250	4,513	-	4,513	4,816	6,308,220	1,310	1,081
9	ក្រុមហ៊ុន ស៊ីហ្វីសសស លីមីតធីត (រតនគិរី)	306	2,418	2,724	479	-	479	458	536,612	1,172	1,564
10	វិទ្យាស្ថានស្រាវជ្រាវកៅស៊ូកម្ពុជា	520	99	619	538	-	538	208	259,664	1,248	1,035
សរុប I		36,793	11,902	48,696	40,287	-	40,287	38,370	51,807,418	1,350	1,095
II -ចម្ការកៅស៊ូសម្បទានសេដ្ឋកិច្ច											
11	ចំនួន ១២៨ ក្រុមហ៊ុន	105,953	88,350	194,303	123,613	-	123,613	118,630	163,354,164	1,377	1,167
សរុប II		105,953	88,350	194,303	123,613	-	123,613	118,630	163,354,164	1,377	1,167
III -ចម្ការកៅស៊ូគ្រួសារ - ឯកជន											
12	ចំនួន ២០ ខេត្ត	149,750	11,410	161,160	-	185,400	185,400	181,300	252,422,720	1,392	1,238
សរុប III		149,750	11,410	161,160	-	185,400	185,400	181,300	252,422,720	1,392	1,238
សរុប I+II+III		292,496	111,662	404,159	163,900	185,400	349,300	338,300	467,584,302	1,382	1,194

ប្រភេទ អគ្គនាយកដ្ឋានកៅស៊ូ

ស្ថិតិផ្ទៃដីកៅស៊ូសរុប ឆ្នាំ២០១១-២០២០ (ហិកតា)

ឧបសម្ព័ន្ធទី ២២

ប្រភេទចម្ការកៅស៊ូ	ឆ្នាំ									
	2011	2012	2013	2014	2015	2016	2017	2018	2019	2020
១- ចម្ការកៅស៊ូកសិ-ឧស្សាហកម្ម	117,174	172,658	191,354	217,463	239,102	278,280	280,228	275,579	244,568	242,999
ក. អតីតចម្ការរដ្ឋ	50,715	54,209	55,908	55,786	54,850	54,522	52,696	51,012	50,480	48,696
ខ. ចម្ការកៅស៊ូសម្បទានដីសេដ្ឋកិច្ច	66,459	118,449	135,446	161,677	184,252	223,758	227,532	224,567	194,088	194,303
២- ចម្ការកៅស៊ូគ្រួសារ	95,930	107,696	137,417	140,346	149,854	154,455	156,112	161,103	161,103	161,160
សរុប	213,104	280,354	328,771	357,809	388,955	432,735	436,340	436,682	405,671	404,159
កើន-ថយ	31,671	67,250	48,417	29,038	31,146	43,780	3,605	342	-31,011	-1,512
	17.5%	31.6%	17.3%	8.8%	8.7%	11.3%	0.8%	0.1%	-7.1%	-0.4%

ប្រភព: អគ្គនាយកដ្ឋានកៅស៊ូ

ស្ថិតិ ផ្ទៃដី ផលិតផល ទិន្នផល និងការនាំចេញកៅស៊ូ ឆ្នាំ២០០១-២០២០

ឧបសម្ព័ន្ធទី ២៣

ឆ្នាំ	សរុបផ្ទៃដី	ថែទាំ	ផ្ទៃដីចៀរ	ផលិតផល	ទិន្នផល	នាំចេញ
	(ហិកតា)	(ហិកតា)	(ហិកតា)	(តោន)	(គ.ក្រ/ហ.ត/ឆ្នាំ)	(តោន)
2001	51,458		37,680	38,562	1,023	35,672
2002	55,582		36,773	32,384	881	36,774
2003	53,527		33,696	32,382	961	32,764
2004	54,209		31,590	33,770	1,069	33,558
2005	60,406		30,402	29,464	969	29,950
2006	69,994		32,390	32,077	990	31,184
2007	82,059		30,491	32,975	1,081	33,121
2008	107,901		34,313	37,050	1,080	36,000
2009	127,723		34,135	37,380	1,095	36,500
2010	181,433		38,406	42,250	1,100	42,000
2011	213,104		45,163	51,339	1,137	44,969
2012	280,355		55,361	64,525	1,166	59,917
2013	328,771		78,493	85,244	1,086	86,052
2014	357,809		90,545	97,054	1,072	100,151
2015	388,955	277,723	111,232	126,861	1,141	128,047
2016	432,734	305,739	126,995	145,200	1,143	145,100
2017	436,340	266,110	170,230	193,285	1,135	188,832
2018	436,682	234,733	201,949	220,100	1,090	217,500
2019	405,671	155,194	250,477	287,638	1,148	282,071

ស្ថិតិលទ្ធផលប្រចាំឆ្នាំ២០២០

ឧបសម្ព័ន្ធទី ២៤

ល.រ	បរិយាយ	ឯកតា	អនុវត្តរដូវនេសាទ ឆ្នាំ២០១៩	ផែនការរដូវនេសាទ ឆ្នាំ២០២០	អនុវត្តរដូវនេសាទ ឆ្នាំ២០២០	ប្រៀបធៀប	
						ភាគរយ	កើន-ថយ
ក	ខ	គ	១	២	៣	3/2	3-1
១	នេសាទទឹកសាប	តោន	478,850	502,000	413,200	82.31%	-65,650
	នេសាទដោយត្រី (ឆ្នាំ២០២០)	តោន	14,320	12,000	9,900	82.50%	-4,420
	នេសាទគ្រួសារក្នុងដែននេសាទ (ឆ្នាំ២០២០)	តោន	326,500	345,000	268,000	77.68%	-58,500
	នេសាទគ្រួសារក្នុងវាលស្រែ (ឆ្នាំ២០២០)	តោន	138,030	145,000	135,300	93.31%	-2,730
២	នេសាទសមុទ្រ (ឆ្នាំ២០២០)	តោន	122,250	110,000	122,700	111.55%	450
៣	វារីវប្បកម្ម	តោន	307,408	360,000	400,400	111.22%	92,992
	ចិញ្ចឹមត្រី-បង្កា	តោន	307,408	360,000	400,400	111.22%	92,992
	ចិញ្ចឹមក្រពើ	ក្បាល	412,811	300,000	313,100	104.37%	(99,711)
	ភ្នាស់កូនត្រីពូជ	កូន	222,000,000	240,000,000	235,000,000	97.92%	13,000,000
៤	កែច្នៃផល ផលិតផលផលផល	តោន	79,180	91,000	73,400	80.66%	-5,780
	ទឹកសាប (ឆ្នាំ២០២០)	តោន	72,075	82,000	62,000	75.61%	-10,075
	ទឹកសមុទ្រ (ឆ្នាំ២០២០)	តោន	7,105	9,000	11,400	126.67%	4,295
	ការផលិតទឹកត្រី	លីត្រ	45,000,000	55,000,000	53,000,000	96.36%	8,000,000
៥	ការនាំចេញផល ផលិតផលផលផល	តោន	14,100	20,000	2,179	10.90%	-11,921
	ផលស្រស់	តោន	9,190	15,000	1,945	12.97%	-7,245
	ផលកែច្នៃ	តោន	4,910	5,000	234	4.68%	-4,676
៦	ការងារការពារបង្ក្រាបបទល្មើសផលផល	ករណី	3,101		3,162	-	61
	បទល្មើសទឹកសាប	ករណី	2,873		2,923	-	50
	បទល្មើសសមុទ្រ	ករណី	228		239	-	11
៧	ការងារកែលម្អដែននេសាទ						
	លែងកូនត្រី	កូន					0
	ដាំព្រៃលិចទឹក	ហិកតា					0

ស្ថិតិលទ្ធផលប្រចាំឆ្នាំ២០២០

ឧបសម្ព័ន្ធទី ២៤

ល.រ	បរិយាយ	ឯកតា	អនុវត្តរដូវនេសាទ ឆ្នាំ២០១៩	ផែនការរដូវនេសាទ ឆ្នាំ២០២០	អនុវត្តរដូវនេសាទ ឆ្នាំ២០២០	ប្រៀបធៀប	
						ភាគរយ	កើន-ថយ
ក	ខ	គ	1	2	3	3/2	3-1
៨	ការប្រមូលថវិកា	រៀល	2,287,500,168	2,994,000,000	1,559,785,770	52.10%	-727,714,398
	ថ្លៃឈ្នួលដោយត្រី	រៀល	1,017,616,500	2,006,000,000	609,200,000		-408,416,500
	ថ្លៃឈ្នួលដែននេសាទសមុទ្រ	រៀល	603,222,500	644,000,000	332,825,500		-270,397,000
	ចំណូលកិច្ចសន្យាម៉ៅការចិញ្ចឹមក្រពើរដ្ឋ	រៀល	1,000,000				-1,000,000
	បង់ប្រាក់លក់ឯកសារដេញថ្លៃ	រៀល			1,847,520		1,847,520
	ការជួលទ្រព្យសម្បត្តិរដ្ឋ	រៀល	153,783,798	155,000,000	156,596,370		2,812,572
	សេវាសាធារណៈ	រៀល					0
	- ផលពីការបង្កើតសហគ្រាស (បង្កើតទីតាំងខេត្ត)	រៀល			73,960,000		73,960,000



#២០០ មហាវិថីព្រះនរោត្តម សង្កាត់ទន្លេបាសាក់ ខណ្ឌចំការមន រាជធានីភ្នំពេញ
ទូរស័ព្ទលេខ(៨៥៥) ២៣ ៧២៦ ១២៨/៧២៦ ១២៩
ទូរសារលេខ (៨៥៥) ២៣ ២១៧ ៣២០