


ឯកសារការងារកម្មវិធីស្រាវជ្រាវ

A FIELD MANUAL ON

ការគ្រប់គ្រងតំបន់សាងសង់សេសាន

COMMUNITY FISHERIES MANAGEMENT



ឯកសារការងារមូលដ្ឋានសំរាប់អ្នកសម្របសម្រួល

ស្តីពី

ទស្សនៈទាន និងដំណើរការគ្រឹះ

ក្នុងការគ្រប់គ្រងសហគមន៍នេសាទ

ឧបត្ថម្ភដោយ



រៀបចំដោយ

លោក	តឹម ណុង	ប្រធានគំរោង PMMR, MoE/IDRC
លោក	ឱន វ៉ាន់ថា	ប្រធានក្រុមស្រាវជ្រាវគំរោង PMMR, MoE/IDRC
លោក	អ៊ុក សិរីមីម	គំរោង PMMR, MoE/IDRC
លោក	ស៊ឹម ប៊ុនធឿន	អង្គការ Oxfam America
លោកស្រី	មិន ណារីវៈ	អង្គការ Oxfam Great Britain
លោកស្រី	សូ ស្រីម៉ុំ	ក្រសួងកសិកម្ម រុក្ខាប្រមាញ់ និងនេសាទ
លោក	ម៉ម កុសល	អង្គការដីសើមអន្តរជាតិ (WI)
លោក	សិ វុទ្ធី	ប្រធានការិយាល័យអភិវឌ្ឍន៍សហគមន៍នេសាទ
លោក	ទូច វិណា	ការិយាល័យផែនទី ក្រសួងបរិស្ថាន
លោក	តូប៊ី ខានុន	ទីប្រឹក្សា CBNRM

ឆ្នាំ ២០០២

ម.ក.ជ.ក AIDOC

Code: 139-043

Date: _____

Drawn by: _____

ការប្តូរថ្លា

តំរោងការចូលរួមគ្រប់គ្រងធនធានព្រៃកោងកាង ដែលមានការគាំទ្រដោយក្រសួងបរិស្ថាន និងការជួយឧបត្ថម្ភដោយមជ្ឈមណ្ឌលសិក្សាស្រាវជ្រាវដើម្បីអភិវឌ្ឍន៍អន្តរជាតិនៃប្រទេសកាណាដា មានទិសដៅនិងគោលបំណងជុំវិញអោយមានការចូលរួមការពារ និងគ្រប់គ្រងធនធានធម្មជាតិអោយមាននិរន្តរភាព ។ អាស្រ័យហេតុនេះហើយ ទើបក្រុមយើងខ្ញុំបានខិតខំចងក្រងឯកសារនេះឡើង ដើម្បីជាទុនសំរាប់អ្នកធ្វើការជាមួយសហគមន៍នៅតាមតំបន់នានានៃប្រទេសកម្ពុជា ដែលសព្វថ្ងៃយើងកំពុងមានការខ្វះខាតយ៉ាងខ្លាំងនូវរាល់ឯកសារនានាពិសេសលើការចូលរួមគ្រប់គ្រងសហគមន៍នេសាទ ។ យើងខ្ញុំសង្ឃឹមថា ឯកសារនេះនិងចូលរួមចំណែកលើកស្ទួយសេដ្ឋកិច្ចសង្គម និងតួនាទីអ្នកចូលរួមគ្រប់គ្រងធនធានធម្មជាតិអោយកាន់តែយល់ដឹងច្បាស់នូវរាល់យុទ្ធសាស្ត្រក្នុងការធ្វើផែនការគ្រប់គ្រងធនធាន និងគំនិតពិចារណាមុននឹងចាប់ផ្តើមធ្វើអ្វីមួយ ។ ការចងក្រងឯកសារនេះមានការលំបាកខ្លះដែរ ដោយយើងខ្ញុំពុំមានពេលវេលាគ្រប់គ្រាន់ក្នុងការកែសំរួលអោយបានល្អទាំងបច្ចេកទេស អក្ខរាវិរុទ្ធនិងរូបភាព ។ ក្រុមយើងខ្ញុំទទួលយកដោយក្តីរីករាយ រាល់ការរិះគន់កែលំអ្អិតសំណាក់អ្នកអាននិងអ្នកប្រើប្រាស់ទាំងអស់ ដើម្បីអោយការរៀបចំនៅពេលក្រោយកាន់តែមានភាពសុក្រិតនិងល្អប្រសើរ ។

ជាទីបញ្ចប់ យើងខ្ញុំសូមប្រសិទ្ធិពរជូន លោក លោកស្រី ដែលប្រើប្រាស់សៀវភៅនេះ មានសុខភាពល្អ កំលាំងមាំមួន ប្រាជ្ញាភ្លឺថ្លា និងសំរេចបានជោគជ័យរាល់ភារកិច្ចរបស់ខ្លួន ។

ប្រធានគំរោង


គឹម ណុច

សេចក្តីផ្តើមអំណរគុណ ថែគម្ភារ

ឯកសារការងារមូលដ្ឋាននេះត្រូវបានបង្កើតឡើងតាមរយៈនៃការយល់ដឹង និងចំណេះដឹងនៃប្រជាជននេសាទកម្ពុជា ដោយបានជួយជ្រោមជ្រែងដល់ក្រុមការងារតំរោង (ការចូលរួមគ្រប់គ្រងធនធានព្រៃកោងកាង) រៀបចំឱ្យមានសិក្ខាសាលា និងវគ្គបណ្តុះបណ្តាលជាច្រើននៅតាមតំបន់ឆ្នេរ និងនៅតាមតំបន់បឹងទន្លេសាប ដើម្បីសាកល្បងសកម្មភាពការងារផ្សេងៗកត់ត្រាចូលក្នុងឯកសារនេះ ។ យើងខ្ញុំសូមថ្លែងអំណរគុណដ៏ជ្រាលជ្រៅ ចំពោះប្រជាជននេសាទប្រធានភូមិ និងប្រធានឃុំ (រាម និងពាមក្រសោប) មន្ត្រីរដ្ឋាភិបាល (ជាពិសេសមន្ត្រីមកពីក្រសួងបរិស្ថាន និងនាយកដ្ឋានជលផលនៃក្រសួងកសិកម្ម រុក្ខាប្រមាញ់ និងនេសាទ) និងបុគ្គលិកអង្គការក្រៅរដ្ឋាភិបាល (អង្គការមិត្តភាពអាមេរិកាំងនៅខេត្តកោះកុង) ទាំងអស់ដែលបានចូលរួមយ៉ាងសកម្មនៅក្នុងសកម្មភាពទាំងនេះ ។ ប្រសិនបើពុំមានការចូលរួមពីសំណាក់អស់លោកទេនោះ ឯកសារនេះនឹងមិនអាចចេញក្រុងឡើងបានដោយងាយនោះឡើយ ។

សមាជិកគណៈកម្មាធិការតម្រៃតម្រង់ (សមាជិកអង្គការ Oxfam អាមេរិកាំង, Oxfam អង់គ្លេស, NGO Forum, WWF, អង្គការដីសើមអន្តរជាតិ, នាយកដ្ឋានជលផល, ក្រសួងកសិកម្ម រុក្ខាប្រមាញ់ និងនេសាទ និងក្រសួងបរិស្ថាន) បានជួយកែសំរួលឯកសារស្តីពីសហគមន៍នេសាទនេះឱ្យមានភាពសមស្រប និងទៅតាមតំរូវការបច្ចុប្បន្ន ។ មិនតែប៉ុណ្ណោះពួកគេបានរៀបចំឯកសារនេះជាភាសាខ្មែរ ដើម្បីផ្តល់ភាពងាយស្រួលដល់អ្នកសំរាប់សំរួលគណៈកម្មការសហគមន៍ ឬអ្នកប្រើប្រាស់ផ្សេងទៀតក្នុងគោលបំណងគ្រប់គ្រងសហគមន៍នេសាទ ។ យើងខ្ញុំសូមថ្លែងអំណរគុណផងដែរចំពោះលោក Wayne Gum និង លោក Fernin Manalo Jr. ដែលបានបរិច្ចាគសំរាប់ការរៀបចំឯកសារនេះ ។

យើងខ្ញុំសូមថ្លែងអំណរគុណជាពិសេស ចំពោះមជ្ឈមណ្ឌល "គ្រប់គ្រងធនធានតំបន់ឆ្នេរដោយសហគមន៍" ក្នុងប្រទេសហ្វីលីពីន ដែលបានជួយឧបត្ថម្ភដល់ការផ្តួចផ្តើមសកម្មភាព



វិស័យ ឆ្នាំ 2001

Rebecca Rivera-Guieb and
Melissa Marschke

ការសិក្សា និង អង្គការ Oxfam អង្គការ

ស្រុកស្រែកម្រិតខ្ពស់ជាងស្រុកកម្រិតទាប (IDRC) អង្គការ WWF អង្គការ Oxfam
ការរៀបចំឯកសារនេះទំនងជាជួយដល់ការសិក្សាអំពីការប្រើប្រាស់

និងផលប្រយោជន៍សម្រាប់ការសិក្សាអំពីការប្រើប្រាស់ទឹកស្អាត។

ការកែលម្អ និងការប្រើប្រាស់ទឹកស្អាត ការចំណាយលើការសិក្សា
ជាច្រើនលើ យើងខ្ញុំស្នើសុំឱ្យអង្គការសហប្រតិបត្តិការអន្តរជាតិ
Gary Newkirk ដែលបានជួប

និងអង្គការសហប្រតិបត្តិការអន្តរជាតិ ដែលបានប្រើប្រាស់

សម្រាប់ការសិក្សាអំពីការប្រើប្រាស់ទឹកស្អាត ឱ្យបានល្អប្រសើរ
។ ឧទាហរណ៍ ឱ្យបានល្អប្រសើរ ឱ្យបានល្អប្រសើរ
ក្នុងការសិក្សាអំពីការប្រើប្រាស់ទឹកស្អាត ឱ្យបានល្អប្រសើរ

សម្រាប់ការសិក្សាអំពីការប្រើប្រាស់ទឹកស្អាត ឱ្យបានល្អប្រសើរ

ក្នុងការសិក្សាអំពីការប្រើប្រាស់ទឹកស្អាត ឱ្យបានល្អប្រសើរ
នេះ ឱ្យបានល្អប្រសើរ ឱ្យបានល្អប្រសើរ ឱ្យបានល្អប្រសើរ

មាតិកាអង្គបទ

ទំព័រ

សេចក្តីផ្តើមវិទ្យាសាស្ត្រនេសាទ..... 1

សេចក្តីផ្តើម

 មូលហេតុនៃការរៀបចំឯកសារ..... 1

 គំរោង និងស្ថាប័នជាដៃគូរសហប្រតិបត្តិការ..... 1

 អ្នកប្រើប្រាស់ឯកសារនេះ..... 2

 របៀបប្រើឯកសារនេះ..... 2

ផ្នែកទី១: ការណែនាំឱ្យស្គាល់គ្នា និងការព័ទ្ធជុត..... 3

 ការបង្កើតភាពស្និទ្ធស្នាល..... 3

 ការពិនិត្យលើការរំពឹងទុក..... 4

ផ្នែកទី២: ការបង្ហាញដល់អំពីសហគមន៍នេសាទ..... 5

ផ្នែកទី៣: ការធ្វើប្រាសាទនៃវិទ្យាសាស្ត្រនេសាទ..... 8

 ល្បែងអំពីការនេសាទ..... 8

 ការប្រើប្រាស់ជាទូទៅនូវធនធានជលផលទឹកសាប និងសមុទ្រ..... 12

 ការចែករំលែកអំណាច: វិធីនានាសំរាប់គ្រប់គ្រងធនធានធម្មជាតិ..... 13

 ការចូលរួមក្នុងការគ្រប់គ្រងជលផល..... 15

ផ្នែកទី ៤: ការបង្កើត និងការគ្រប់គ្រងសហគមន៍នេសាទ..... 16

 តំណាក់កាលជាគន្លឹះក្នុងការគ្រប់គ្រងសហគមន៍នេសាទ..... 18

ផ្នែកទី៥: ការចូលរួម និងការគ្រប់គ្រងសហគមន៍នេសាទ..... 21

 លំហាត់ស្តីពីការចូលរួម: ការគូសភ្ជាប់រវាងចំនុចមួយទៅចំនុចមួយ..... 21

 ការចូលរួមរបស់ប្រជាពលរដ្ឋក្នុងការគ្រប់គ្រងសហគមន៍នេសាទ..... 22

ផ្នែកទី៦: ការធ្វើផែនការសំរាប់ការចូលរួមគ្រប់គ្រងធនធាន..... 25

 លំហាត់ស្តីពីការចូលរួមដោះស្រាយបញ្ហា..... 25

ផ្នែកទី៧: ការពិចារណាអំពីការគ្រប់គ្រងសហគមន៍នេសាទ

ក្នុងប្រទេសកម្ពុជា.....27

ផ្នែកទី៨: បទដ្ឋានយល់ដឹងអំពីការធ្វើផែនការគ្រប់គ្រងធនធាន

ដោយមានការចូលរួម..... 30

 ការធ្វើផែនការសំរាប់ការចូលរួមគ្រប់គ្រងធនធាន..... 30

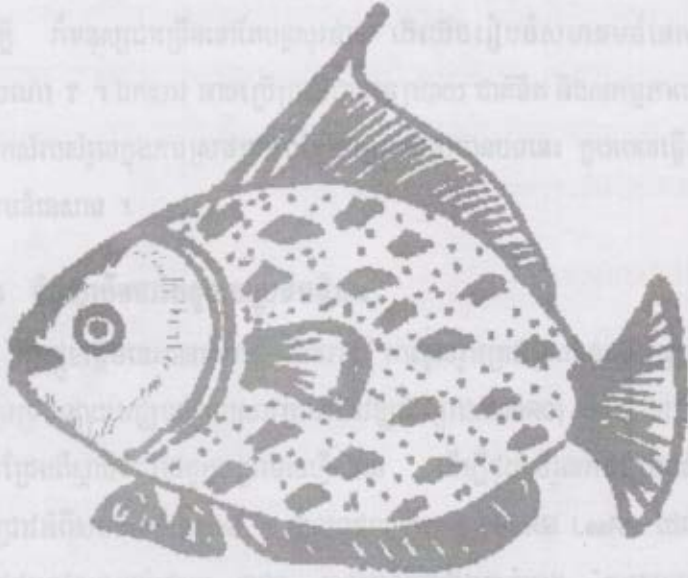
 ការកំណត់ និងវិភាគបញ្ហា..... 30

 ការវិភាគអំពីភាគីពាក់ព័ន្ធ..... 34

 ការកំណត់គោលដៅ គោលបំណង យុទ្ធសាស្ត្រ និងសកម្មភាព..... 35

 រៀបចំកត្តាចង្អុលបង្ហាញ និងធ្វើផែនការសកម្មភាព..... 37

ផ្នែកទី៩: ការធ្វើសំយោគលទ្ធផលវគ្គបណ្តុះបណ្តាល 41



សេចក្តីផ្តើម

ចូលចេញនៃការរៀបចំឯកសារ

គំនិតផ្តួចផ្តើមក្នុងការរៀបចំឯកសារនេះ គឺជាមធ្យោបាយដ៏មានប្រយោជន៍ ដើម្បីជួយអ្នកសំរបស់រូលអនុវត្តការគ្រប់គ្រងសហគមន៍នេសាទ ។ ដោយសារនៅប្រទេសកម្ពុជាមានកង្វះខាតឯកសារស្តីពីការចូលរួមគ្រប់គ្រងសហគមន៍នេសាទ យើងគិតថា គួរចាប់ផ្តើមពីឯកសារការងារមូលដ្ឋានស្តីពីការចូលរួមគ្រប់គ្រងសហគមន៍នេសាទនេះ ដែលពិពណ៌នាអំពីសកម្មភាព និងមធ្យោបាយខ្លះៗ ដែលអាចប្រើប្រាស់ក្នុងការគ្រប់គ្រងជលផល ។ ទោះបីមានការរៀបចំសិក្ខាសាលាជាច្រើនក្រោមប្រធានបទទាក់ទងនឹងការគ្រប់គ្រងធនធានជលផលហើយក្តី ក៏មនុស្សជាច្រើននៅតែបន្តសួរថា តើយើងរៀបចំសហគមន៍នេសាទដោយរបៀបណា ? ។ ឯកសារ អាចប្រើប្រាស់ជាមធ្យោបាយ ជាគំនិត និងសកម្មភាព ដែលអាចជួយអ្នកសំរបស់រូលក្នុងការស្រាវជ្រាវបន្ថែមទៀតលើប្រធានបទនេះ ក្នុងពេលធ្វើការជាមួយសហគមន៍នេសាទ ។

គំរោង និងស្ថាប័ននៃចូលរួមគ្រប់គ្រង

ការផ្តួចផ្តើមនេះបានចាប់ផ្តើមពីគំរោង " ការចូលរួមគ្រប់គ្រងធនធានព្រៃកោងកាង " ដែលទ្រទ្រង់ដោយមជ្ឈមណ្ឌលស្រាវជ្រាវអភិវឌ្ឍន៍អន្តរជាតិ(IDRC) និងដោយមានការជួយជ្រោមជ្រែងពីស្ថាប័នដទៃទៀតក្នុងប្រទេសហ្វីលីពីន ដើម្បីជួយសំរួលការរៀបចំសិក្ខាសាលាស្រាវជ្រាវអំពីសហគមន៍នេសាទ ។ ជាលទ្ធផល គំរោង CBCRM LeaRN ដែលជាគំរោងមួយផ្សេងទៀតទ្រទ្រង់ដោយ IDRC បានសហការជាមួយគំរោង " ការចូលរួមគ្រប់គ្រងធនធានព្រៃកោងកាង " រៀបរៀងឯកសារបង្រៀននេះឡើង ។

គំរោង CBCRM LeaRN កំពុងអនុវត្តដោយមជ្ឈមណ្ឌល "គ្រប់គ្រងធនធានតំបន់ឆ្នេរ ដោយសហគមន៍" ដែលជាអង្គការក្រៅរដ្ឋាភិបាល ចំនុះឱ្យមហាវិទ្យាល័យកិច្ចការសង្គម និងការអភិវឌ្ឍន៍សហគមន៍នៃសកលវិទ្យាល័យហ្វីលីពីន ។ គំរោងនេះ ធ្វើការសិក្សាស្រាវជ្រាវ ក្នុងតំបន់ និងផ្លាស់ប្តូរបទពិសោធន៍រវាងគ្នា ជាមួយសកលវិទ្យាល័យ Dalhousie និង មជ្ឈមណ្ឌលសំរាប់ការគ្រប់គ្រងដោយសហគមន៍នៃសកលវិទ្យាល័យ St Francis Xavier ដែលសកលវិទ្យាល័យទាំងពីរនេះស្ថិតនៅខេត្ត Nova Scotia ប្រទេស កាណាដា ។

អ្នកប្រើប្រាស់ឯកសារនេះ

អ្នកដែលត្រូវការប្រើប្រាស់ឯកសារនេះ គឺជាអ្នកសំរបស់សំរួល ដែលធ្វើការជាមួយ សហគមន៍ផ្នែកគ្រប់គ្រងធនធាន និងជាពិសេស ការគ្រប់គ្រងធនធានជលផល ។ យើង សង្ឃឹមថា អ្នកសំរបស់សំរួលអាចមកពីស្ថាប័ននានាដូចជា នាយកដ្ឋានជំនាញ អង្គការក្រៅ រដ្ឋាភិបាល អង្គការអន្តរជាតិ និងប្រធានសហគមន៍ ហើយដែលអាចប្រើប្រាស់គំនិតក្នុង ឯកសារនេះ សំរាប់អនុវត្តក្នុងការងារសហគមន៍ ។

របៀបប្រើប្រាស់ឯកសារនេះ

ដើម្បីឱ្យការប្រើប្រាស់ឯកសារនេះភាពងាយស្រួល អ្នកសំរបស់សំរួលគួរតែបានចូលរួម វគ្គបណ្តុះបណ្តាលអំពី "ការគ្រប់គ្រងសហគមន៍នេសាទ" ។ ក្នុងឯកសារនេះមានការពន្យល់ ពីសកម្មភាព ការបង្ហាញជាឧទាហរណ៍ និងមានផ្តល់នូវកំណត់សំគាល់បន្ថែមទៀតដល់អ្នក សំរបស់សំរួលសំរាប់ធ្វើការពិចារណា ប៉ុន្តែផ្នែកខ្លះនៃព័ត៌មានដែលមានក្នុងសៀវភៅនេះអាច ប្រើប្រាស់បានយ៉ាងសមស្រប ។ ការសំរបស់សំរួលបានល្អ គឺជាការពន្យល់បានក្លាយ និង មានភាពសមស្រប ហើយលោកអ្នកអាចប្រើប្រាស់គំនិត និងវិធីសាស្ត្រដែលមានក្នុង ឯកសារ នេះសំរាប់ណែនាំក្នុងការងាររបស់អ្នក ។

នេះជាជំហានទីមួយក្នុងការរៀបចំឯកសារ ហើយការប្រើប្រាស់អាចមានការផ្លាស់ប្តូរ និងមានការសំរបសំរួលទៅតាមពេលវេលា និងទីកន្លែងជាក់ស្តែងចាំបាច់ ។ យើងអាចចាត់ទុកថា នេះគឺជាការចាប់ផ្តើម សំរាប់អ្នកសំរបសំរួលដែលធ្វើការក្នុងផ្នែកគ្រប់គ្រងធនធានដោយសហគមន៍ ។


ផ្នែកទី១: ការណែនាំឱ្យស្គាល់គ្នា និងការរំពឹងទុក

ការបង្កើតភាពស្និទ្ធស្នាល

ការចាប់ផ្តើមវគ្គបណ្តុះបណ្តាល មិនមែនជាកិច្ចការងាយស្រួលទេសំរាប់អ្នកសំរបសំរួលជាពិសេសនៅពេលសិក្ខាកាមទាំងឡាយមិនទាន់ស្គាល់គ្នា ។ ដើម្បីសំរួលការងារនេះ យើងមានល្បែងសកម្មភាព និងលំហាត់មួយចំនួន ដែលអ្នកសំរបសំរួលអាចប្រើប្រាស់សំរាប់ណែនាំដើម្បី

“បង្កើតភាពស្និទ្ធស្នាល” ។

ឧទាហរណ៍: មានសកម្មភាពមួយដែលគេឱ្យឈ្មោះថា “តំនូររូបខ្ញុំ” ។ ដើម្បីអនុវត្តសកម្មភាពនេះ អ្នកសំរបសំរួលត្រូវចែកក្រដាស និងហ្វិតពណ៌ដល់សិក្ខាកាមគ្រប់ៗគ្នា ។ សិក្ខាកាមត្រូវបានស្នើឱ្យត្រូវរូបខ្លួនឯងផ្ទាល់ តាមការ



ចូលចិត្តរៀងៗខ្លួន ។ បន្ទាប់មក នៅខាងក្រោមរូបតំនូរ សិក្ខាកាមម្នាក់ៗត្រូវសរសេរពតិមានបីចំនុចអំពីខ្លួនឯង ដែលអាចណែនាំដល់សិក្ខាកាមទាំងអស់ដើម្បីស្គាល់គ្នាទៅវិញទៅមកបានដូចជា តើខ្លួនជានរណា មកពីណា អ្វីខ្លះដែលខ្លួនចូលចិត្ត ។ ក្រោយពេលដែលគ្រប់គ្នាបានសរសេររួចរាល់ហើយ សិក្ខាកាមម្នាក់ៗត្រូវបង្ហាញរូបដែលខ្លួនបានគូរ និងពន្យល់អំពីរូបនោះ ។

សំនួរណែនាំសំរាប់អ្នកសំរបសំរួល:

1. តើការនិយាយអំពីខ្លួនឯងប្រាប់អ្នកដទៃ មានការលំបាក ឬក៏ងាយស្រួល ? ហេតុអ្វី ?
2. តើអ្នកគិតថា យើងគួរធ្វើអ្វីខ្លះដើម្បីឱ្យមានអារម្មណ៍ស្រួលក្នុងវគ្គបណ្តុះបណ្តាលនេះ?

កំណត់សំគាល់បន្ថែមសំរាប់អ្នកសំរបសំរួល:

ការជ្រើសរើសសកម្មភាពណែនាំឱ្យសិក្ខាកាមទាំងអស់ស្គាល់គ្នា ជាប្រការសំខាន់ណាស់នៅគ្រប់វគ្គបណ្តុះបណ្តាល ជាពិសេសប្រសិនបើពួកគេពុំទាន់ស្គាល់គ្នានៅឡើយ ។ ដើម្បីឱ្យសិក្ខាកាមមានអារម្មណ៍ចូរស្រាលនៅពេលចាប់ផ្តើមវគ្គបណ្តុះបណ្តាល អ្នកសំរបសំរួល គួរផ្តល់ពេលវេលាគ្រប់គ្រាន់សំរាប់ការណែនាំឱ្យស្គាល់គ្នា និងបង្កើតភាពស្និទ្ធស្នាល ។ ឧទាហរណ៍ផ្សេងៗនៃសកម្មភាពខាងលើ នឹងមានភ្ជាប់ជូននៅផ្នែកខាងក្រោយនៃសៀវភៅនេះ ។

ការពិនិត្យលើការរំលឹក

អ្នកសំរបសំរួល ចាំបាច់ត្រូវពិនិត្យមើលការរំលឹកទុករបស់សិក្ខាកាម ដែលជាផ្នែកមួយនៃការត្រួតពិនិត្យដំនើរការណែនាំឱ្យស្គាល់គ្នា ។ ដើម្បីធ្វើបែបនេះបាន អ្នកសំរបសំរួលអាចណែនាំសកម្មភាពមួយទៀតហៅថា "សេចក្តីសង្ឃឹមចម្រើន" ។ ឧទាហរណ៍ : អ្នកសំរបសំរួលត្រូវចែកឱ្យសិក្ខាកាមនូវក្រដាសដែលកាត់ជារូបត្រី ស្មៅសមុទ្រ រូបគ្រឿងផ្ទះ និងហ្វីតពណ៌ ។ បន្ទាប់មក អ្នកសំរបសំរួលត្រូវប្រាប់សិក្ខាកាមថា រូបត្រីតំណាងឱ្យការរំលឹកទុកមួយអំពីការបណ្តុះបណ្តាល រូបស្មៅសមុទ្រជាតំណាងឱ្យប្រវត្តិ ឬបទពិសោធន៍របស់អ្នកណាម្នាក់ ហើយគ្រឿងផ្ទះជាតំណាងឱ្យការភ័យខ្លាច ឬការព្រួយបារម្មណ៍ដែលពាក់ព័ន្ធនឹងការបណ្តុះបណ្តាល ។ អ្នកសំរបសំរួលត្រូវផ្តល់ពេល ១០នាទី សំរាប់សិក្ខាកាមសរសេរអំពីគំនិត របស់ពួកគាត់បន្ទាប់មកក្រដាសទាំងនោះត្រូវយកទៅបិទជាប់នឹងក្តារខៀន ។ សិក្ខាកាម ត្រូវប្តូរវេនគ្នា

ដើម្បីឆ្លើយនឹងសំណួររបស់ក្រុមទាំងមូល ។ សកម្មភាពនេះនឹងត្រូវបញ្ចប់ ក្រោយពី អ្នកសំរេចសំរួលធ្វើសេចក្តីសង្ខេបអំពីចំណើយទាំងអស់របស់សិក្ខាកាម ។

សំនួរណែនាំសំរាប់អ្នកសំរេចសំរួល:

1. តើការរំពឹងទុករួមរបស់សិក្ខាកាមមានអ្វីខ្លះ ? តើវត្តបណ្តុះបណ្តាលអាចបំពេញបាន តាមការរំពឹងទុកទាំងនោះបានទេ ? តើការរំពឹងទុកណាខ្លះដែលមិនអាចបំពេញបាន ?
2. តើអ្វីខ្លះជាការព្រួយបារម្ភណ៍ ឬភាពចុញចំរូម? តើអាចធ្វើអ្វីខ្លះដើម្បីជំនះកត្តា ទាំងនេះ?

កំណត់សំគាល់បន្ថែមសំរាប់អ្នកសំរេចសំរួល:

រូបតំណាង "សេចក្តីសង្ឃឹមចំបងៗ" គួរតែទុកនៅកន្លែងណាមួយដែលសិក្ខាកាម ទាំងអស់អាចមើលឃើញគ្រប់ពេលនៃវត្តបណ្តុះបណ្តាល ។ ប្រការសំខាន់ គឺអ្នកសំរេចសំរួល គួរព្យាយាមធ្វើការឆ្លើយតបជាបន្ទាន់ ចំពោះកង្វល់ណាមួយដែលក្រុមទាំងមូលអាចមាន និង ត្រូវជំរុញទឹកចិត្តរកដំណោះស្រាយជាក្រុមចំពោះកង្វល់នេះ ។ នេះជាប្រការសំខាន់ដែល អ្នកសំរេចសំរួលត្រូវស្តាប់យ៉ាងយកចិត្តទុកដាក់អំពីប្រវត្តិរបស់សិក្ខាកាមម្នាក់ៗ ។ នៅក្នុងពេល ធ្វើការបណ្តុះបណ្តាល អ្នកសំរេចសំរួលអាចស្នើឱ្យសិក្ខាកាមខ្លះពិភាក្សាបន្ថែម អំពីប្រធានបទ ជាក់លាក់មួយចំនួន ។

ផ្នែកទី២: ការបង្ហាញជូនអំពីសហគមន៍នេសាទ

ការធ្វើប្លង់ គឺជាមធ្យោបាយមួយ ដើម្បីជួយសិក្ខាកាមឱ្យពន្យល់អំពីស្ថានភាពភូមិរបស់ ពួកគាត់ ។ ដើម្បីធ្វើឱ្យសកម្មភាពនេះគួរជាទីចាប់អារម្មណ៍ គេធ្វើប្លង់គំរូក្នុងលំហរ ដែលអាច ផ្តល់ឱកាសដល់សិក្ខាកាមឱ្យមានគំនិតផ្តួចផ្តើម និងបញ្ហាព្រទូទស្សនៈរបស់ខ្លួនតាមវិធីផ្សេងៗ អំពីលក្ខខណ្ឌនៃធនធានជលផល និងតំបន់នេសាទ ។

សំរាប់ការរៀបចំនេះ គេអាចប្រើម្សៅធ្វើមីកដោយឈាយពណ៌ផ្សេងៗ និងសំភារៈសំរាប់គូរគំនូរ ។ សិក្ខាកាមត្រូវបានណែនាំឱ្យសង់ " ប្លង់តំរូវ " អំពីសហគមន៍តំបន់ឆ្នេរ

សហគមន៍នេសាទ ឬសហគមន៍តំបន់ខ្ពង់រាប ទៅតាមការយល់ឃើញ និងការពិនិត្យឃើញរបស់ពួកគាត់ (អ្នកសំរបសំរួល អាចធ្វើការសំរេចចិត្តអំពីប្រភេទប្លង់សហគមន៍ ដោយអាស្រ័យតាមសិក្ខាកាមក្នុងសិក្ខាសាលា ក្នុងករណីសិក្ខាកាមមកពីសហគមន៍ច្រើន ត្រូវបែងចែកសិក្ខាកាមជាក្រុម តាមសហគមន៍ និងធ្វើប្លង់តំរូវសហគមន៍របស់គាត់) ។



សិក្ខាកាមអាចប្រើប្រាស់វត្ថុផ្សេងដូចជា ដុំថ្ម កំណាត់ឈើ ស្លឹក ឬផ្ទៃឈើ ។ល។ ក្រោយពេលសិក្ខាកាមទាំងអស់រៀបចំរូចស្រេចបាច់ហើយ ពួកគាត់អាចពន្យល់បង្ហាញអំពីលទ្ធផលនៃការងារ ដោយពិភាក្សាអំពីគោលបំណង និងសកម្មភាពដែលមានបង្ហាញនៅក្នុងប្លង់តំរូវ និងពិពណ៌នាអំពីសកម្មភាពដែលក្រុមទាំងមូលបានរៀបចំជាប្លង់សហគមន៍នេះឡើង ។



ឧទាហរណ៍: ប្លង់គំរូសហគមន៍នេសាទតំបន់ឆ្នេរ

សិក្ខាកាមក្នុងក្រុមទាំងអស់ពិភាក្សាគ្នាថា តើគួរមានអ្វីខ្លះដែលត្រូវដាក់បញ្ចូលនៅក្នុងប្លង់សហគមន៍នេសាទតំបន់ឆ្នេរបស់ខ្លួន ។ ឧទាហរណ៍ : ពួកគាត់ចាប់ផ្តើមយកម្សៅស្ករធ្វើជា ត្រី ទឹក កោះ និងផ្ទះ ។ ម្សៅវាយពិណក្រហមស្ករធ្វើជាផ្ទះ និងវត្ត ។ ផ្លូវមួយត្រូវបានគូសភ្ជាប់ទៅកាន់សាលារៀន និងវត្ត ។ ពួកគាត់ក៏បានសួររូបតំណាងព្រៃកោងកាងស្មៅសមុទ្រ ផ្កាថ្មី និងឆ្នេរខ្សាច់តូចមួយផងដែរ ។ ហើយមានអ្នកនេសាទជាច្រើននៅពីមុខឆ្នេរខ្សាច់ដែលតំណាងឱ្យសកម្មភាពនានានៅក្នុងតំបន់នេះ ។ កោះខ្លះត្រូវបានប្រើប្រាស់ដោយក្រុមហ៊ុនឯកជន និងខ្លះទៀតប្រើជាមូលដ្ឋានយោធា ។ មានទូកធំៗមួយចំនួនកំពុងនេសាទកែវសហគមន៍នេះ ។

សំណួរណែនាំសំរាប់អ្នកសំរបសំរួល

1. តើវត្តនីមួយៗនៅក្នុងប្លង់គំរូតំណាងឱ្យអ្វីខ្លះ ?
2. តើមានការប្រើប្រាស់ធនធានបែបណាខ្លះ ដែលមានបង្ហាញនៅក្នុងប្លង់គំរូ ?
3. តើការប្រើប្រាស់ទាំងនេះបង្ហាញឱ្យឃើញទំនាស់រវាងគ្នា ឬក៏ជាការបំពេញគ្នាទៅវិញទៅមក ? ហេតុអ្វី ?
4. តើសកម្មភាពក្នុងជីវភាពរស់នៅប្រចាំថ្ងៃរបស់ប្រជាពលរដ្ឋតំណាងដោយអ្វី ?
5. តើសកម្មភាពក្នុងជីវភាពរស់នៅប្រចាំថ្ងៃមានកំរិតប្រហាក់ប្រហែលគ្នាដែរឬទេ ? ហេតុអ្វី ? តើមានសកម្មភាពណាខ្លះ ដែលអាចទំនាស់គ្នា ឬ បំពេញគ្នា ?
6. តើអ្វីដែលតំណាងឱ្យប្រជាពលរដ្ឋនៅក្នុងប្លង់គំរូ ?
7. តើនៅក្នុងប្លង់គំរូមានរូបតំណាងឱ្យបុរស និងស្ត្រីដែរឬទេ ? ហេតុអ្វី ? ។ល។

កំណត់សំគាល់បន្ថែមសំរាប់អ្នកសំរបសំរួល

ទាំងធនធានលើគោក និងធនធានក្នុងទឹក ត្រូវបានគេបង្ហាញនៅក្នុងប្លង់តំរូវនៃសហគមន៍តំបន់នេសាទ ហើយអ្នកសំរបសំរួលអាចធ្វើការបកស្រាយលំអិតអំពីអន្តរអំពើរវាងធនធានទាំងនោះ ។ ប្រការនេះ អ្នកសំរបសំរួលត្រូវបង្ហាញពីការប្រើប្រាស់ផ្សេងៗនៃធនធាននិងសារៈសំខាន់របស់វា ។ គេគួរលើកទឹកចិត្តឱ្យមានការពិភាក្សាអំពីទំនាក់ទំនងរវាងមនុស្សជាមួយធនធានធម្មជាតិ ។ បន្ទាប់មកអ្នកសំរបសំរួលអាចអធិប្បាយលំអិតអំពីសកម្មភាពទាក់ទងនឹងជីវភាពរស់នៅប្រចាំថ្ងៃដែលមានបង្ហាញនៅក្នុងប្លង់តំរូវ ។ នៅចុងបញ្ចប់នៃកិច្ចពិភាក្សា អ្នកសំរបសំរួលត្រូវបញ្ជាក់ពីសារៈសំខាន់ នៃកត្តាមនុស្ស និងទំនាក់ទំនងរវាងមនុស្សក្នុងការគ្រប់គ្រងធនធានធម្មជាតិ ។ ឧទាហរណ៍ ការដែលដឹងត្រឹមតែលក្ខណៈរូបនៃធនធាននៅមិនទាន់គ្រប់គ្រាន់ទេ គេចាំបាច់ត្រូវយល់អំពីរបៀបដែលមនុស្សប្រើប្រាស់ និងអន្តរអំពើរវាងមនុស្សជាមួយធនធានធម្មជាតិ ពោលគឺទំនាក់ទំនងរវាងមនុស្ស និងធនធានធម្មជាតិក្នុងមូលដ្ឋានរបស់គាត់ (រួមទាំងតួនាទីផ្សេងៗគ្នារបស់បុរស និងស្ត្រីនៅក្នុងសហគមន៍) ។

ផ្នែកទី៣: ការប្រើប្រាស់ទូទៅនៃធនធានជលផល

ល្បែងអំពីករណេសាទ

ល្បែងអំពីការនេសាទត្រូវបានបង្កើតឡើងតំរូវទៅតាមសកម្មភាពនេសាទ និងដើម្បីផ្តល់ការបង្ហាញខ្លះៗ ដែលឆ្លើយតបនឹងមូលហេតុចាំបាច់ដែលធ្វើឱ្យការនេសាទមាននិរន្តរភាព ។ គេចាំបាច់ត្រូវមានពេលវេលាគ្រប់គ្រាន់សំរាប់ពិភាក្សាអំពី វិធាននៃល្បែងនេះ មុនពេលចាប់ផ្តើមលេង ។

ជាដំបូង អ្នកសំរបសំរួលត្រូវបែងចែងសិក្ខាកាមទាំងអស់ជាក្រុមតូចៗ ហើយក្រុមនីមួយៗគួរមានសមាជិកពី ៨-១០នាក់ ។ ក្រុមនីមួយៗត្រូវការសំភារៈដូចតទៅ :

- ⇒ គ្រាប់ចេញជាតិ ៤០គ្រាប់ ដែលមានពិណ ស ខ្មៅ និងលឿង (ដែលតំណាងឱ្យ ត្រីមេ ត្រីជំទង់ និងកូនត្រី)
- ⇒ បានដែក ចុង ឬប្រអប់
- ⇒ គ្រាប់គ្រួស ឬស្នោ
- ⇒ ម៉ាស៊ីនគិតលេខ
- ⇒ ក្រដាសផ្ទាំងធំ និងហ្វីតសំរាប់សរសេរលើក្រដាសនោះ ។

បន្ទាប់មក អ្នកសំរបសំរួលត្រូវណែនាំឱ្យក្រុមទាំងអស់ រាយគ្រាប់ចេញជាតិលាយ ជាមួយគ្រាប់គ្រួស ឬស្នោ នៅក្នុងបានដែក ចុង ឬប្រអប់ និងសំរាប់ឱ្យអ្នកនេសាទ ត្រៀមខ្លួនដើម្បី "ចេញទៅនេសាទ" ។ អ្នកសំរបសំរួល ត្រូវកំនត់ពេលមួយនាទីសំរាប់ មួយវគ្គនៃការធ្វើនេសាទ (ជូនកាលរយៈពេលបែបនេះអាចកែប្រែ អាស្រ័យលើការនេសាទ យឺតឬលឿន) ។ វគ្គនៃការនេសាទនីមួយៗ តំណាងឱ្យរយៈពេលមួយឆ្នាំ ។ អ្នកនេសាទ ត្រូវបានណែនាំឱ្យធ្វើនេសាទតិច ឬច្រើនតាមតំរូវការនៅក្នុងពេលកំណត់មួយ ដោយមិន អនុញ្ញាតឱ្យជជែកគ្នាទេ ។

នៅចុងវគ្គនេសាទនីមួយៗ អ្នកនេសាទម្នាក់ៗត្រូវរាប់ចំនួនត្រីដែលខ្លួននេសាទបាន នៅ លើផ្ទាំងក្រដាសធំ និងគណនាចំនួនត្រីទាំងអស់នោះ ។ វិធានខាងក្រោមនេះ គឺជាការត្រួត ពិនិត្យលើការនេសាទ :

- ⇒ នៅក្នុងឆ្នាំបន្ទាប់ កូនត្រីដែលនៅសល់នឹងធំធេងទៅជាត្រីជំទង់ ។ ត្រូវរាប់ ចំនួនកូនត្រីនៅសល់ដែលនឹងក្លាយទៅជាត្រីជំទង់នៅឆ្នាំទីពីរ ។
- ⇒ ត្រីធំ (ត្រីមេ) ទាំងអស់ដែលនៅសល់ពីការធ្វើនេសាទ បានបន្តពូជបន្ថែម (ចំនួន ត្រីកើនឡើងទៀត) ។ ត្រូវធ្វើការកត់ត្រាចំនួនកូនត្រីនៅឆ្នាំទីពីរ ដែលស្មើនឹងចំនួន ត្រីមេដែលនៅសល់កាលពីឆ្នាំកន្លងទៅ ។

⇒ ត្រីជំទង់ដែលនៅសល់ពីការធ្វើនេសាទ ក៏ចំពាត់ក្លាយទៅជាត្រីមេ ។ បន្ថែមចំនួនត្រីជំទង់ ទៅក្នុងចំនួនត្រីមេដែលនៅសល់ពីការធ្វើនេសាទកាលពីឆ្នាំកន្លងទៅ ។ កត់ត្រាចំនួនត្រីមេសរុបនៅក្នុងឆ្នាំទីពីរ ។

ក្រោយពីធ្វើការគណនារួចហើយ ការនេសាទសំរាប់វគ្គបន្ទាប់ក៏ចាប់ផ្តើម ។ បន្ទាប់ពីការធ្វើនេសាទបានបីវគ្គរួចមក សមាជិកដែលជាតំណាងក្រុមនីមួយៗ នឹងចេញមកបង្ហាញពីលទ្ធផលនៃការគណនារបស់ក្រុមខ្លួនដល់ក្រុមដទៃទៀត ។

ឧទាហរណ៍បង្ហាញពីលទ្ធផលនៃវ័យ្យងអំពីការនេសាទ

ឆ្នាំ ទី	ចំនួនត្រីមុនពេលធ្វើការនេសាទ			ផលនេសាទសរុប			ចំនួនត្រីនៅចុងឆ្នាំ		
	ក	ខ	គ	ក	ខ	គ	ក	ខ	គ
1	40	40	40	15	30	17	(40-15) =25	(40-30) =10	(40-17) =23
2	(10+25) =35	23	25						
3									

កំណត់សំគាល់

ក. ត្រីមេ



ខ. ត្រីជំទង់



គ. កូនត្រី



សំនួរណែនាំសំរាប់អ្នកសំរបសំរួល


1. តើសមាជិកក្រុមទាំងឡាយបានធ្វើការនេសាទបែបណា ? តើអ្នកនេសាទទាំងនោះចាប់អារម្មណ៍ពីរបៀបធ្វើនេសាទរបស់អ្នកដទៃដែរឬទេ ?
2. តើចំនួនត្រីសរុបកើនឡើង ឬថយចុះ ? ហេតុអ្វី ?

3. តើអ្នកនេសាទម្នាក់ៗមានអារម្មណ៍បែបណាដែរ នៅពេលដែលផលនេសាទកាន់តែតិចទៅៗ ?
4. តើផលនេសាទរបស់ពួកគាត់ម្នាក់ៗដូចគ្នាដែរឬទេ ? ហេតុអ្វី ?
5. តើមានអ្នកនេសាទណាម្នាក់មានអារម្មណ៍ចង់ធ្វើអ្វីម្យ៉ាង ដើម្បីឆ្លើយតបនឹង ផលនេសាទ ឬបរិមាណត្រីដែលថយចុះដែរឬទេ ? បើមាន តើគាត់ចង់ធ្វើបែបណា ?

កំនត់សំគាល់បន្ថែមសំរាប់អ្នកសំរបសំរួល

ល្បែងអំពីការនេសាទផ្តល់ឱកាសដល់អ្នកសំរបសំរួលក្នុងការស្វែងយល់ថា តើហេតុអ្វី ទើបគេចាត់ទុកការគ្រប់គ្រង

ផលផលមានសារៈសំខាន់ ។
ការពិភាក្សាអាចផ្តោតលើ
ចំណាប់អារម្មណ៍របស់
សិក្ខាកាម ឱ្យផ្តុះបញ្ចាំងអំពី
ទំនាក់ទំនងរវាងល្បែង ជា



មួយស្ថានភាពជាក់ស្តែងនៃការនេសាទនៅក្នុងសហគមន៍របស់ពួកគាត់ ។

សកម្មភាពបន្ទាប់ដែលគួរលើកយកមកអនុវត្ត គឺជាល្បែងនេសាទទីពីរ ។ លើកនេះ សិក្ខាកាមត្រូវបានណែនាំឱ្យពិភាក្សាអំពីវិធានធ្វើនេសាទ មុនពេលចេញទៅនេសាទ ។ ក្រុមទាំងឡាយមានពេល ១៥នាទី ដើម្បីជ្រើសរើស ឬឯកភាពលើវិធាននៃការនេសាទ និងស្នើឱ្យគោរពតាមវិធានដូចដែលបានអនុវត្តនៅក្នុងល្បែងនេសាទលើកដំបូង ។

ឧទាហរណ៍ខ្លះៗនៃវិធានដែលសិក្ខាកាមអាចប្រើប្រាស់ក្នុងល្បែងបន្ទាប់រួមមាន :

- ⇒ ដាក់កំហិតចំពោះឧបករណ៍នេសាទ
- ⇒ ការកំនត់តំបន់ ឧទាហរណ៍ តំបន់មួយចំនួនត្រូវបានកំនត់ជា "តំបន់ហាមឃាត់ការធ្វើនេសាទ"

- ⇒ កំនត់រដ្ឋវនេសាទ
- ⇒ តាមដានជាប្រចាំនូវភាពប្រែប្រួលនៃបរិមាណត្រីក្នុងធម្មជាតិ
- ⇒ ធ្វើផែនការនេសាទដែលមានរួមបញ្ចូលវិធានការណ៍ការពារ និងអភិរក្ស ។

បរិមាណត្រីដែលនៅសល់ពីការនេសាទក្នុងវគ្គទីមួយ និងវគ្គទីពីរនៃល្បែងនេសាទ មិនដូចគ្នាទេ ។ នៅពេលពិភាក្សាអំពីការលេងល្បែងក្នុងវគ្គទីពីរ អ្នកសំរបសំរួលអាចផ្តោតអារម្មណ៍ថា តើវិធាននេសាទ ត្រូវបានរៀបចំដោយរបៀបណា ហើយវាជះឥទ្ធិពលដល់បរិមាណត្រីបែបណា ។

ការប្រើប្រាស់ពាក្យទូទៅនូវធនធានផលជលទឹកសាម និងសមុទ្រ

បច្ចេកសិទ្ធិមួយចំនួនដែលមានប្រើប្រាស់ក្នុងការគ្រប់គ្រងតំបន់ឆ្នេរ៖
 CZM - Coastal Zone Management
 (ការគ្រប់គ្រងតំបន់ឆ្នេរ)
 ICZM - Integrated Coastal Zone Management
 ICM - Integrated Coastal Management
 ICAM - Integrated Coastal Area Management
 (ពាក្យទាំងបីខាងលើអាចមានន័យជាភាសារខ្មែរថា៖
 ការគ្រប់គ្រងតំបន់ឆ្នេរតាមបែបសមាហរណកម្ម
 ការគ្រប់គ្រងចំរុះបរិស្ថានតំបន់ឆ្នេរ ការគ្រប់គ្រងចំរុះតំបន់ឆ្នេរ)
 CRM - Coastal Resource Management (ការគ្រប់គ្រងធនធានតំបន់ឆ្នេរ)
 CBCRM- Community Based Coastal Resource Management
 (ការគ្រប់គ្រងធនធានតំបន់ឆ្នេរដោយសហគមន៍)

ស្ថានភាពនៃការនេសាទ ដោយសេរីមិនមែនមានន័យថា សហគមន៍ទាំងអស់អាចនេសាទបានស្មើគ្នានោះទេ ។ ជាទូទៅ អ្នកដែលមានឧបករណ៍នេសាទ ធំជាងគេអាចទៅនេសាទបានច្រើនជាង ។ លើសពីនេះ នៅមានវិធាននេសាទមិនប្រក្រតីជាច្រើន ក្នុងសហគមន៍នេសាទដែលប្រជាពលរដ្ឋរកឃើញ ពោលគឺប្រពៃណី ទំនៀមទំលាប់ និងជំនឿដែលជា តួជះឥទ្ធិពលដល់ការនេសាទ ។

ធនធានជលផលទាំងនៅដែនទឹកសាបនិងសមុទ្រ ច្រើនតែត្រូវបានចាត់ទុកជាធនធានដែលអាចប្រើប្រាស់បានដោយសេរី ។ ប៉ុន្តែផ្នែកខ្លះនៃដែននេសាទទឹកសាបក្នុងប្រទេសកម្ពុជាបានដាក់កំហិតដល់សមាជិកសហគមន៍ក្នុងការធ្វើនេសាទ ជាពិសេសតំបន់មួយចំនួននៅជុំវិញបឹងទន្លេសាប ។ មានតែតំបន់ឆ្នេរទេ ដែលភាគច្រើននៃដែននេសាទ ត្រូវបានចាត់ទុកជា "សម្បត្តិរួម" ។ ក្នុងស្ថានភាពសម្បត្តិរួម ពុំមានអ្នកណាម្នាក់ធ្វើជាម្ចាស់លើធនធាន ហើយគ្រប់គ្នាអាចប្រើប្រាស់ធនធានទាំងនោះបាន ។ ក្រោមរូបភាពបែបនេះ ប្រជាពលរដ្ឋទាំងឡាយអាចធ្វើការនេសាទ (មានមនុស្សជាច្រើននេសាទច្រើនហូសហេតុ) ហើយជាទូទៅពួកគាត់ធ្វើការនេសាទគ្មានឈប់ឈរ រហូតទាល់តែគ្មានសល់ធនធានសំរាប់ប្រើប្រាស់បន្ត ។

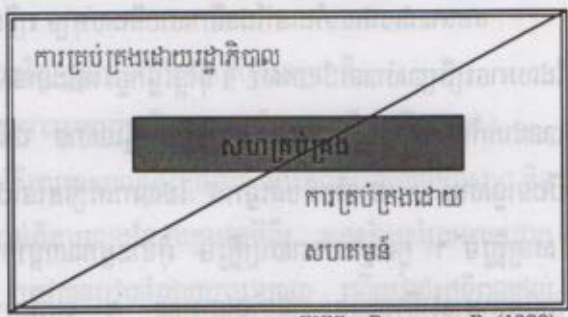
ការគ្រប់គ្រងជលផល: ឧទាហរណ៍មួយដកស្រង់ពីតំបន់ឆ្នេរ

ធនធានជលផលទឹកសាប និងតំបន់ឆ្នេរមានលក្ខណៈទូទៅមួយចំនួន ។ ឧទាហរណ៍: ក្នុងតំបន់ឆ្នេរ មានបញ្ហាចំបងបី : (ក) មានការលំបាកក្នុងការកំនត់ព្រំប្រទល់ (ខ) មានបញ្ហាទំនាស់ជាច្រើន (គ) ការកំណត់ភាពជាម្ចាស់ មានការលំបាក ។ ដើម្បីឆ្លើយតបនឹងបញ្ហាធនធាន គឺត្រូវការការគ្រប់គ្រងជាប្រចាំ ។

ការចែករំលែកអំណាច : វិធីនានាសំរាប់គ្រប់គ្រងធនធានធម្មជាតិ


តំនូរដ្យាក្រាមខាងក្រោមបង្ហាញពីការគ្រប់គ្រងដោយសហគមន៍ ការគ្រប់គ្រងដោយរដ្ឋាភិបាល និងសហគ្រប់គ្រង ដែលអាចមានទំនាក់ទំនងរវាងគ្នា ។ ការពិភាក្សាអំពីការគ្រប់គ្រងដោយសហគមន៍ ដោយដាក់បញ្ចូលជាសហគ្រប់គ្រង មានសារៈសំខាន់ណាស់ សំរាប់ស្ថានភាពក្នុងប្រទេសកម្ពុជា ដោយសារកំណែទម្រង់ក្នុងវិស័យជលផលនៅមានជាបន្តបន្ទាប់ និងអនុក្រឹត្យស្តីពីសហគមន៍នេសាទកំពុងទទឹងរង់ចាំការអនុម័ត ។

ក្នុងប្រទេសកម្ពុជា
មានឧទាហរណ៍ជាច្រើន
ទាក់ទងនឹងសហគមន៍
គ្រប់គ្រងធនធានជលផល
ដូចជា សហគ្រប់គ្រងធនធាន
ជលផល (ការចែករំលែក



ប្រភព: Promeroy, R. (1999)

អំណាចរវាងរដ្ឋាភិបាល និងសហគមន៍) និងការគ្រប់គ្រងដោយសហគមន៍ ។ ប្រសិនបើចង់ឱ្យ
ការគ្រប់គ្រងប្រព្រឹត្តទៅបានល្អ រដ្ឋាភិបាល និងសហគមន៍ ត្រូវធ្វើការជាមួយគ្នា ដើម្បីស្វែងរក
ដំណោះស្រាយរួម ក្នុងការគ្រប់គ្រងជលផល ។



ការចូលរួមក្នុងការគ្រប់គ្រងធនធាន

ការគ្រប់គ្រងសហគមន៍នេសាទអាស្រ័យដោយការចូលរួមរបស់ប្រជាពលរដ្ឋ : នេះជាកត្តាដ៏សំខាន់នៅក្នុងការគ្រប់គ្រងធនធានធម្មជាតិ ។ ប៉ុន្តែការចូលរួមមិនមែនសុទ្ធតែប្រព្រឹត្តទៅដោយឯកឯង និងងាយស្រួលគ្រប់ករណីនោះទេ ព្រោះថា ផលប្រយោជន៍ និងវត្ថុលើកទឹកចិត្តសំរាប់ការចូលរួម ចាំបាច់ត្រូវតែបង្ហាញឱ្យសហគមន៍បានឃើញច្បាស់ ។ នេះមានន័យថា ប្រជាពលរដ្ឋត្រូវការដឹងពីមូលហេតុ ដែលមានសារៈសំខាន់ក្នុងការចូលរួមរបស់ពួកគាត់ ហើយការចូលរួមនេះ មានទំនាក់ទំនងបែបណាជាមួយជីវភាពរស់នៅរបស់ពួកគាត់ ។



ចំណុចដូចខាងក្រោមនេះមានសារៈសំខាន់ណាស់នៅក្នុងការគ្រប់គ្រងដោយសហគមន៍ :

1. ការធ្វើការជាមួយគ្នា - ការគ្រប់គ្រងដោយសហគមន៍ សំដៅចំពោះប្រជាពលរដ្ឋធ្វើការរួមគ្នា ដើម្បីគ្រប់គ្រងធនធានធម្មជាតិ ។

2. ការសំរបសំរួល - កិច្ចសហការរវាងភាគីពាក់ព័ន្ធនានា ជាប្រការសំខាន់ណាស់ ក្នុងការគ្រប់គ្រងដោយសហគមន៍ ទោះបីជាគោលដៅចម្បង ផ្ដោតជាសំខាន់តែលើ សហគមន៍ក៏ដោយ ។ ឧទា. កិច្ចសហការរវាងសហគមន៍ជាមួយរដ្ឋាភិបាល ដើម្បី ពង្រីកការគាំទ្រសំរាប់កិច្ចការគ្រប់គ្រង ។
3. ការអប់រំ និងការចូលរួម - ការបង្កើនមនសិការ ការកសាងចំណេះដឹង និងការ អប់រំ គឺជាកត្តាសំខាន់ក្នុងការគ្រប់គ្រងដោយសហគមន៍ ។
4. សម្ពាធអន្តរជាតិ - តេបានដឹងថា ព្រឹត្តិការណ៍ និងការអភិវឌ្ឍន៍នៅក្រៅប្រទេស អាចជះឥទ្ធិពលដល់ការគ្រប់គ្រងធនធានធម្មជាតិ នៅពេលដែលការគ្រប់គ្រងដោយ សហគមន៍ផ្តល់អាទិភាពដល់សហគមន៍ដែលពាក់ព័ន្ធ ។

ផ្នែកទី ៤: ការបង្កើត និងការគ្រប់គ្រងសហគមន៍នេសាទ

ការគ្រប់គ្រងធនធាននេសាទ ត្រូវបានគេកំពុងអនុវត្តគ្រប់ទីកន្លែងនៅលើពិភពលោក រួមទាំងប្រទេសកម្ពុជាផងដែរ ។ សិក្ខាសាលា គឺជាឱកាសសំរាប់ឱ្យភាគីពាក់ព័ន្ធនានា (សមាជិកសហគមន៍ មន្ត្រីរដ្ឋាភិបាល បុគ្គលិកអង្គការក្រៅរដ្ឋាភិបាល) ផ្លាស់ប្តូរបទពិសោធន៍ គ្នាទៅវិញទៅមកអំពីការគ្រប់គ្រងធនធាននេសាទ ។ គួរកត់សំគាល់ថា គំរោងស្តីពីការ គ្រប់គ្រងព្រៃឈើ ឬគំរោងស្តីពីការគ្រប់គ្រងធនធានធម្មជាតិ ក៏ផ្ដោតការយកចិត្តទុកដាក់ អំពីការគ្រប់គ្រងផលផលដែរ ។

ស្នើឱ្យសិក្ខាកាមពិភាក្សាដើម្បីផ្ដោះប្តូរបទពិសោធន៍ គ្នាទៅវិញទៅមក ។



ករណីសិក្សា: ឧទ្យានជាតិរាម

ឧទ្យានជាតិរាមមានក្រលាផ្ទៃ២១.០០០ហិកតា ។ កាលពីដំបូង ប្រជាពលរដ្ឋកត់សំគាល់ឃើញថា ធនធានជលផលកាន់តែហិនហោចទៅៗ ពីភាគច្រើនដោយសារសកម្មភាពនេសាទល្មើសច្បាប់ ។ ប្រជាពលរដ្ឋបានធ្វើការប្រឆាំងនឹងការប្រើប្រាស់ឧបករណ៍ល្មើសច្បាប់ ដោយធ្វើបាតុកម្ម ដើម្បីបង្ហាញអំពីចំណាប់អារម្មណ៍របស់ខ្លួនក្នុងការបញ្ឈប់ទំលាប់នេសាទល្មើសច្បាប់ ។ ដោយរួមសហការជាមួយរដ្ឋាភិបាលសហគមន៍នៅរាម ចាប់ផ្តើមពិភាក្សាអំពីអ្វីដែលត្រូវធ្វើដើម្បីដោះស្រាយបញ្ហានេះ ។

ជាដំបូង សហគមន៍បានរៀបចំក្នុងភូមិចំនួនប្រាំបួន ហើយការបោះឆ្នោតជ្រើសរើសគណៈកម្មការភូមិ និងបទបញ្ជារបស់សហគមន៍ក៏បានបង្កើតឡើង ។ បទបញ្ជាថ្នាក់ភូមិនេះ បានទទួលការគាំទ្រពីក្រសួងបរិស្ថាន និងអាជ្ញាធរមូលដ្ឋាន ។ ប៉ុន្តែត្រួតពិនិត្យក៏បានកសាងឡើងសំរាប់ឱ្យប្រជាជននេសាទ សហការណ៍ជាមួយអាជ្ញាធរមូលដ្ឋាន និងមន្ត្រីបច្ចេកទេសធ្វើការយាមល្បាត ។ ឧទាហរណ៍ មានប្រជានេសាទបួននាក់យាមល្បាតពេញមួយថ្ងៃ (មកពីភូមិផ្សេងៗ ដោយប្តូរគ្នាល្បាតប្រចាំថ្ងៃ) ។ អ្នកនេសាទល្មើសច្បាប់ ត្រូវបានឃាត់ខ្លួន និងបញ្ជូនទៅស្ថាប័នសមស្របនៅមូលដ្ឋាន ។

សហគមន៍បានបោះបង្គោលព្រំដែននេសាទរបស់ខ្លួន រួមទាំងដាក់ផ្នែកសញ្ញាសំរាប់អប់រំ និងណែនាំប្រជាពលរដ្ឋឱ្យចម្រើនធនធាន ។ សហគមន៍ មូលដ្ឋានបានកត់សំគាល់ថា ធនធានបានកើនឡើងវិញ ៦០% ។ ឧទាហរណ៍ គ្រួសារទាំងឡាយបានកត់សំគាល់ថា ពួកគេធ្លាប់តែនេសាទង្រៀវបានត្រឹម ២៣.ក/ថ្ងៃ បច្ចុប្បន្ន ពួកគេអាចនេសាទបានរហូតដល់ ៥៣.ក/ថ្ងៃ ។ ទន្ទឹមនឹងការអនុវត្តច្បាប់បានតឹងរ៉ឹង ប្រឆាំងនឹងការនេសាទខុសច្បាប់ ប្រជាពលរដ្ឋភាគច្រើន បានប្តូរទៅប្រើប្រាស់ឧបករណ៍នេសាទតាមបែបបុរាណវិញ។

សំនួរណែនាំសំរាប់អ្នកសំរបសំរួល:

1. តើអ្នកមានយោបល់យ៉ាងណាចំពោះ ករណីសិក្សាដែលបានបង្ហាញជូន ?
2. ហេតុអ្វីការចូលរួមរបស់សហគមន៍ក្នុងការគ្រប់គ្រងជលផលមានសារៈសំខាន់ ?
3. ក្នុងតំបន់ដែលអ្នករស់នៅ តើអ្នកពិនិត្យឃើញមានការគ្រប់គ្រងបែបនេះដែរឬទេ ?
4. តើអ្នកយល់យ៉ាងណាអំពីការគ្រប់គ្រងបែបនេះ ?

កំណត់សំគាល់បន្ថែមសំរាប់អ្នកសំរបសំរួល:

ការបង្ហាញអំពីករណីសិក្សា គឺជាគោលបំណងដើម្បីពិភាក្សារួមទិសោធន៍ជាក់លាក់ ទាក់ទងនឹងការគ្រប់គ្រងសហគមន៍នេសាទ និងដកស្រង់យកគំនិតល្អៗ ទាក់ទងនឹង ការគ្រប់គ្រង និងការចូលរួម ។ ក្នុងករណីសមស្រប អ្នកសំរបសំរួលអាចស្នើឱ្យសិក្ខាកាម មួយចំនួន ធ្វើបទបង្ហាញឱ្យបានក្បោះក្បាយអំពីបទពិសោធន៍របស់ខ្លួន ស្តីពីការគ្រប់គ្រង សហគមន៍នេសាទ ។ ចូរកំណត់សំគាល់នូវដំណាក់កាលខុសគ្នាខ្លះៗក្នុងការគ្រប់គ្រងជលផល ។ នៅចុងបញ្ចប់នៃការពិភាក្សា អ្នកសំរបសំរួលគួរតែធ្វើសេចក្តីសង្ខេបអំពីករណីសិក្សាទាំងនេះ និងឆ្លុះបញ្ចាំងអំពីសារៈសំខាន់នៃការចូលរួមក្នុងការគ្រប់គ្រងធនធាន ។

បំណក់កាលថាគន្លឹះក្នុងការគ្រប់គ្រងសហគមន៍នេសាទ

មានវិធីជាច្រើនសំរាប់រៀបចំសហគមន៍នេសាទ ឬគ្រប់គ្រងធនធានសហគមន៍ ប៉ុន្តែ ក៏មានចំនុចជាច្រើនដែរ ដែលចាំបាច់ត្រូវពិចារណា ។ ខាងក្រោមនេះ គឺជាចំនុចដែលអ្នក សំរបសំរួលគួរពិចារណាក្នុងពេលចាត់ចែងបង្កើតសហគមន៍នេសាទ រឺក៏សហគមន៍គ្រប់គ្រង ធនធានដទៃទៀត ។ ត្រូវចងចាំថា នេះគ្រាន់តែជាគោលការណ៍ណែនាំតែប៉ុណ្ណោះ ។

- អ្នកសំរបសំរួលចាំបាច់ត្រូវយល់ឱ្យបានច្បាស់ពីដែលខ្លួនត្រូវជាមួយសហគមន៍ ពោលគឺ កំណត់ឱ្យបានច្បាស់គឺគោលបំណង ។

- ក្នុងកិច្ចដំណើរការបង្កើតសហគមន៍ នៅមុន វិក្រាយគណៈកម្មការសហគមន៍ត្រូវបានបង្កើតឡើង ចាំបាច់ត្រូវសុំការគាំទ្រពីអាជ្ញាធរខេត្ត និងបណ្តាមន្ទីរពាក់ព័ន្ធ ពោលគឺការិយាល័យជលផល ឬមន្ទីរបរិស្ថានក្នុងករណីតំបន់ដែលត្រូវរៀបចំស្ថិតនៅក្នុងបរិវេណតំបន់ការពារធម្មជាតិ ។
- កំណត់មនុស្សសំខាន់ៗក្នុងភូមិ ហើយចំណាយពេលដើម្បីពិភាក្សាអំពីការគ្រប់គ្រងជលផលក្នុងភូមិ ។ ជាមួយគ្នានេះដែរ រៀបចំទស្សនៈគិច្ចសិក្សាទៅបណ្តាលភូមិដទៃទៀតដែលបានរៀបចំសហគមន៍នេសាទមុន ។
- ធ្វើការជាមួយនិងមនុស្សសំខាន់ៗក្នុងភូមិ ដើម្បីបើកវគ្គបណ្តុះបណ្តាលទូទៅស្តីពីទស្សនៈ-ទាននៃសហគ្រប់គ្រងធនធានធម្មជាតិដែលមានការចូលរួមពីសហគមន៍ ។
- ផ្តល់លទ្ធភាពឱ្យសហគមន៍ធ្វើការសំរេចចិត្ត ប្រសិនបើគេមានការចាប់អារម្មណ៍ពីការគ្រប់គ្រងធនធានធម្មជាតិ ។ បើសិនជាពួកគេចង់ធ្វើការគ្រប់គ្រង តើអ្វីខ្លះដែលត្រូវគ្រប់គ្រង ? ធនធាននេសាទ រឺក៏អ្វីផ្សេងៗទៀតដូចជា៖ ការរកអុស ដុត ការផលិតធុង និងការប្រើប្រាស់ទឹកជាដើម ។
- រៀបចំជាក្រុមបណ្តាអ្នកសុំត្រចិត្តចូលសហគមន៍ បង្កើតគណៈកម្មការគ្រប់គ្រងធនធាន
- តាក់តែងលក្ខន្តិកៈនិងបទបញ្ញត្តិសំរាប់គ្រប់គ្រងធនធាន
- ឱ្យសហគមន៍សំរេចកំណត់អំពីតំបន់ ដែលពួកគេចង់គ្រប់គ្រង
- ស្វែងរកការឯកភាពនិងទទួលស្គាល់ លក្ខន្តិកៈ បទបញ្ញត្តិ និងព្រំប្រទល់ពីអាជ្ញាធរមូលដ្ឋាន និងស្ថាប័នជំនាញ ។
- ផ្សព្វផ្សាយ លក្ខន្តិកៈនិងបទបញ្ញត្តិដែលបានទទួលស្គាល់ហើយ
- បោះបង្គោលកំណត់ព្រំប្រទល់តំបន់គ្រប់គ្រងដោយសហគមន៍
- អនុវត្ត(ត្រូវការពេលវេលា និងការសំរបស់រូលឱ្យបានល្អ ដើម្បីធ្វើការសំរេចចិត្តនូវយុទ្ធសាស្ត្រនានាសំរាប់អនុវត្តបទបញ្ញត្តិ ដែលបានតាក់តែង)

- តាមដាន ត្រួតពិនិត្យលើសកម្មភាពមួយចំនួនដូចជា ការដាំដើមឈើ ការអនុវត្តបទបញ្ញត្តិ សកម្មភាពអប់រំ (គួរឱ្យសហគមន៍បានចូលរួមយ៉ាងសកម្មក្នុងការនេះ)
- ល្បាតត្រួតពិនិត្យសកម្មភាពលើសក្តុងដែលសហគមន៍គ្រប់គ្រង
- វាយតម្លៃ និងកែសំរួល

ករណីសិក្សាអំពីការគ្រប់គ្រងសហគមន៍ទេសាទបានស្នើថា

- ការប្រើប្រាស់ពហុធនសាស្ត្រមានសារៈសំខាន់ណាស់ ។ យុទ្ធសាស្ត្រតែមួយ មិនអាចទទួលបានជោគជ័យក្នុងការឆ្លើយតបនឹងបញ្ហាស្មុគស្មាញ និងប្លែកៗក្នុងតំបន់ឆ្នេរ និងដែនទឹកសាបបានទេ ។ នៅពេលចងក្រងសហគមន៍ ពោលគឺគណៈកម្មាធិការគ្រប់គ្រងគឺជាចំណុចស្នូលនៃយុទ្ធសាស្ត្រ ការស្រាវជ្រាវ អប់រំ សកម្មភាពគ្រប់គ្រងធនធាន ឯការទ្រទ្រង់ជីវភាពរស់នៅក៏មានសារៈសំខាន់ផងដែរ ។
- ការចូលរួមនៃសមាជិកសហគមន៍ក្នុងដំណើរការគ្រប់គ្រងមានសារៈសំខាន់ណាស់ ព្រោះថាភាគពួកចូររបស់ពួកគេនឹងកាន់តែរឹងមាំ ។ ការចូលរួមរបស់សហគមន៍គឺជាគន្លឹះក្នុងការគ្រប់គ្រងធនធានសហគមន៍ ។
- ការរួមបញ្ចូលស្ត្រីក៏មានសារៈសំខាន់ណាស់ដែរ ។ ដោយសារភាគច្រើនបុរសទៅទេសាទតេងាយនឹងភ្លេចថា ស្ត្រីក៏រួមវិភាគទានផងដែរក្នុងការគ្រប់គ្រងធនធាន ។ ប្រការសំខាន់គឺអ្នកសំរេចសំរួលត្រូវកសាងភាពជឿជាក់ក្នុងចំណោមទាំងស្ត្រី និងបុរសនៅក្នុងការងារគ្រប់គ្រងធនធាន ។
- ការប្រើប្រាស់វិធីនៃការចូលរួមជាឧបករណ៍ស្រាវជ្រាវ និងជួយឱ្យប្រជាពលរដ្ឋយល់ពីស្ថានភាពរបស់ពួកគេនៅក្នុងផ្លូវ ដែលមានប្រយោជន៍
- ជំនួយផ្នែកច្បាប់មានសារៈសំខាន់ណាស់ ។ ការទទួលស្គាល់ផែនការគ្រប់គ្រងជាផ្នែកមួយនៃប្រព័ន្ធច្បាប់ដែលជួយផ្តល់ជាទុន និងជួយឱ្យសហគមន៍មានការទទួលយក ពោលគឺអនុក្រឹត្យស្តីពីការទេសាទ ។

ផ្នែកទី៥: ការចូលរួម និងការគ្រប់គ្រងសហគមន៍ទេសាទ

លំហាត់ស្តីពីការចូលរួម : ការគូសភ្ជាប់រវាងចំនុចមួយទៅចំនុចមួយ

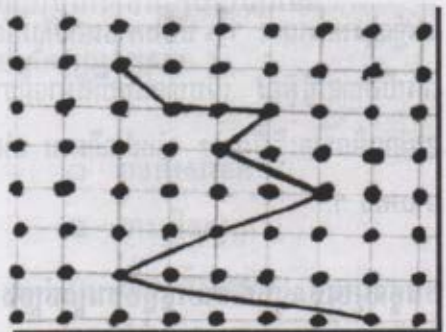
សកម្មភាពនេះ បង្ហាញពីសេចក្តីត្រូវការឱ្យមានការបំពេញការងារជាក្រុម និងការចូលរួមក្នុងការធ្វើផែនការ ។ សិក្ខាកាមទាំងឡាយត្រូវបានបែងចែកជាពីរក្រុម ដែលក្រុមនីមួយៗជ្រើសរើសសមាជិកម្នាក់ឱ្យឈរនៅផ្នែកខាងមុខនៃបន្ទប់ (អ្នកដែលនៅសល់ឈរនៅផ្នែកខាងក្រោយនៃបន្ទប់) ។ ក្រុមនីមួយៗទទួលយករូបមួយដែលជារូបគំនូរភ្ជាប់រវាងចំនុចមួយទៅចំនុចមួយ ។ ក្រុមទាំងពីរត្រូវប្រាប់ទៅសមាជិករបស់ខ្លួនដែលឈរនៅផ្នែកខាងមុខនៃបន្ទប់នូវពិតមានដែលអាចឱ្យសមាជិករូបនោះត្រូវរូបនៅលើក្តារខៀនបាន (មិនអនុញ្ញាតឱ្យប្រធានក្រុមទាំងនេះធ្វើសញ្ញាទាក់ទងទៅកាន់ក្រុមរបស់ខ្លួនឡើយ) ។ រយៈពេលសំរាប់ត្រូវរូបត្រូវកំណត់ត្រឹម ៥នាទី ។

សំនួរណែនាំសំរាប់អ្នកសំរបស់រូលដើម្បីឆ្លុះបញ្ចាំងអំពីការត្រូវរូបភ្ជាប់ចំនុច:

1. តើសមាជិកក្រុមទាំងអស់បានចូលរួមក្នុងការលេងល្បែងនេះដែរឬទេ ?
តើគេចូលរួមបែបណា ?

2. តើអ្នកដឹកនាំក្រុមទទួលបានពិតមានពីក្រុមរបស់គេដែរឬទេ ?
ហេតុអ្វី ?

3. តើអ្នកជួបប្រទះការលំបាកអ្វីខ្លះក្នុងការដឹកនាំលេងល្បែងនេះ ?
ហេតុអ្វី ?



ពិបាកក្នុងការដឹកនាំការងាររបស់ខ្លួន ព្រោះអ្នកដឹកនាំមិនបានចូលរួមក្នុងការលេងល្បែងនេះទេ ។ មិនយល់ពីច្បាប់លេងល្បែង ដំបូងគេ

កំនត់សំគាល់បន្ថែមសំរាប់អ្នកសំរបសំរួល:

នៅក្នុងកិច្ចពិភាក្សា អ្នកសំរបសំរួលអាចបញ្ជាក់ពីការចូលរួម ដែលមិនមែនជាការ ងាយស្រួល និងក្នុងករណីខ្លះ វាមិនងាយនឹងកើតមានបានឡើយ ។ វាជាការលំបាកណាស់ នៅពេលដែលអ្នកចង់ចូលរួមផ្តល់យោបល់ តែគេមិនប្រគល់តួនាទីនោះដល់អ្នក ។ ពេលដែល យើងគិតអំពីស្ថានភាពជាក់ស្តែង យើងចាំបាច់ត្រូវស្តាប់ពីស្ថានភាពមនុស្សម្នាក់ទៀត ដែល អាចឱ្យយើងសហការការងារបានល្អ ។ ដូចគ្នានេះដែរ ក្នុងជីវភាពជាក់ស្តែង មនុស្សគ្រប់រូប តែងមានយោបល់ ហេតុនេះប្រការចាំបាច់ គឺត្រូវស្តាប់យោបល់របស់សមាជិកទាំងនោះ ។

នៅក្នុងល្បែងនេះ ក៏ដូចជានៅក្នុងស្ថានភាពជាក់ស្តែងដែរ នៅពេលយើងធ្វើការជា មួយគ្នា យើងត្រូវកំនត់តួនាទីរបស់មនុស្សម្នាក់ៗឱ្យបានច្បាស់ ។ យើងត្រូវសួរថា តើនរណា ចូលរួមផ្តល់យោបល់ និងនរណាមិនចូលរួមផ្តល់យោបល់ ? ក្នុងការគ្រប់គ្រងបានធម្មជាតិ ដំណើរការការងារនៅក្នុងសហគមន៍ ក៏មានសារៈសំខាន់ដូចគ្នានឹងលទ្ធផលចុងក្រោយដែរ ។ ឧទាហរណ៍: សកម្មភាពគួរភ្ជាប់ចំនុចនានា មិនគ្រាន់តែដើម្បីបង្ហាញពី លទ្ធភាពក្នុងការគូរ រូបនោះប៉ុណ្ណោះទេ ថែមទាំងបានបង្ហាញពីលទ្ធភាពក្នុងការអនុវត្តន៍តាមការណែនាំ ។ វាជា ប្រការសំខាន់ក្នុងការវិភាគលំហាត់ល្បែងពេលនោះបន្ថែមទៀត ប៉ុន្តែវាមិនមែនបង្ហាញពីការ ចាញ់ឈ្នះនោះទេ ។ យើងអាចចោទសួរខ្លួនឯងថា តើយើងធ្វើការនោះបែបណា ? តើយើងបានធ្វើអ្វីខ្លះ ទើបបានជាយើងអាចឈានដល់ដំណោះស្រាយបែបនេះ ? តើយើង ខកខានមិនបានធ្វើអ្វីខ្លះ ? ទាំងដំណើរការ ទាំងលទ្ធផលចុងក្រោយសុទ្ធតែមានសារៈសំខាន់ ទាំងអស់ ។

ការចូលរួមរបស់ប្រជាពលរដ្ឋក្នុងការគ្រប់គ្រងសហគមន៍ខេត្ត

មានសំណួរជាតន្តិះមួយដែលយើងគួរតែសួរ នៅពេលជជែកអំពីការចូលរួមរបស់ សហគមន៍ តើអ្នកណាខ្លះចូលរួម ? ជាការចាំបាច់ អ្នកដែលចូលរួមក្នុងសកម្មភាពរបស់

យើងរួមមាន : ប្រជាពលរដ្ឋ មូលដ្ឋាន
អ្នកនេសាទ កសិករ បុរស និងស្ត្រី
ក្មេងនិងចាស់ មន្ត្រីរដ្ឋាភិបាលនៅ
មូលដ្ឋាន អ្នកវិទ្យាសាស្ត្រ និស្សិត និង
សាស្ត្រាចារ្យ និងអ្នក បង្កបណ្តា ។ល។



តើប្រជាពលរដ្ឋចូលរួមធ្វើអ្វី ?

ការធ្វើផែនការ និងអនុវត្ត
ផែនការ កំណត់ផែនការគ្រប់គ្រង
ធនធាន ផ្តល់ព័ត៌មានអំពីស្ថានភាព
ជុំវិញ ចូលជាសមាជិកក្នុងក្រុម
ស្រាវជ្រាវ ធ្វើការផ្គត់ផ្គង់និងស្វែងរកទិន្នន័យ ពិគ្រោះយោបល់ ប្រមូលព័ត៌មាន
ចូលរួមប្រជុំ ធ្វើការសំរេចចិត្ត ។ល។

តើយើងផ្លាស់ប្តូរ និងសហការអ្វីខ្លះជាមួយប្រជាពលរដ្ឋក្នុងសហគមន៍
និងជាមួយអ្នកដទៃទៀត (រដ្ឋាភិបាល ក្រុមស្រាវជ្រាវ ។ល។) ?

- ◻ ព័ត៌មាន
- ◻ បទពិសោធន៍
- ◻ គំនិត
- ◻ ការរៀនសូត្រ
- ◻ ចំណេះដឹង
- ◻ សំនុំរូបចំលើយ
- ◻ ទេពកោសល្យ
- ◻ ចំងល់
- ◻ រឿងហេតុ
- ◻ កង្វល់

លក្ខណៈសម្បត្តិជាមូលដ្ឋានរបស់អ្នកសំរបស់រូល



អ្នកសំរបស់រូលមានការគោរពចំពោះអ្នកដទៃ អ្នកសំរបស់រូលចាំបាច់ត្រូវគោរពទស្សនៈ និង យោបល់របស់មនុស្សគ្រប់រូប ព្រមទាំងលើក ទឹកចិត្តឱ្យមានការបញ្ចេញយោបល់គ្រប់គ្នា ។ ការសំរបស់រូលល្អ គឺការអនុញ្ញាតឱ្យប្រជាពលរដ្ឋ បង្កើនទេពកោសល្យ និងសមត្ថភាពដោយខ្លួន ឯង ។ គួរលើកទឹកចិត្តឱ្យមានការបញ្ចេញ ទស្សនៈប្លែកៗ ។

អ្នកសំរបស់រូលប្រកាន់ឥរិយាបថទទួលបានចំពោះទំនៀមទំលាប់មូលដ្ឋាន

នេះមានន័យថា អ្នកសំរបស់រូលគួរមានការគោរពជាមូលដ្ឋានចំពោះទំនៀមទំលាប់ របស់ប្រជាពលរដ្ឋដែលខ្លួនធ្វើការជាមួយ ។ អ្នកសំរបស់រូលអាចព្យាយាមស្វែងយល់អំពី ព្រឹត្តិការណ៍ និងស្ថានភាពទៅតាមទស្សនៈរបស់សហគមន៍ និងអាចសំរបន្តទៅតាមទិដ្ឋភាព ជាវិជ្ជមាននៃរបៀបរស់នៅ ទេពកោសល្យ បច្ចេកវិទ្យា ប្រពៃណី ជំនឿ និងទំនៀម ទំលាប់របស់គាត់ ។

អ្នកសំរបស់រូលប្រកាន់សិទ្ធិស្មើភាពរវាងបុរស និងស្ត្រី

អ្នកសំរបស់រូលដែលមិនប្រកាន់ភេទត្រូវចាប់អារម្មណ៍លើការផ្តល់សិទ្ធិអំណាចដល់ស្ត្រី និងបុរស ពោលគឺ រាល់ការពិចារណាហេតុការណ៍នានា ត្រូវផ្អែកលើទស្សនៈរបស់ភេទទាំងពីរ ។
ឧទាហរណ៍ : អ្នកសំរបស់រូលត្រូវធ្វើឱ្យសហគមន៍គាំទ្រទស្សនៈ ទទួលស្គាល់សារៈសំខាន់ និងតួនាទីរបស់ស្ត្រី ហើយស្ត្រីក៏មានតួនាទីសំខាន់ក្នុងការគ្រប់គ្រងធនធានរបស់សហគមន៍ ។

អ្នកសំរបសំរួលយកចិត្តទុកដាក់ចំពោះបរិស្ថាន

អ្នកសំរបសំរួលចាំបាច់ត្រូវបង្ហាញឱ្យឃើញពីការយកចិត្តទុកដាក់លើបញ្ហាបរិស្ថាន ។ មនុស្សនិងបរិស្ថានមានទំនាក់ទំនងគ្នាជិតស្និទ្ធ ហើយយើងមិនអាចសំរេចបាននូវការអភិវឌ្ឍន៍ដោយនិរន្តរភាព ដោយពុំគិតពីកិច្ចការពារបរិស្ថានបានឡើយ ។


ផ្នែកទី៦: ការធ្វើផែនការសំរាប់ការចូលរួមគ្រប់គ្រងធនធាន

លំហាត់ស្តីពីការចូលរួមនោះស្រាយបញ្ហា :

លំហាត់ដោះស្រាយបញ្ហា គឺជាសកម្មភាពបង្ហាញថា ក្រុមទាំងឡាយរួមគ្នាដោះស្រាយបញ្ហារបស់ខ្លួន ប្រសើរជាងឱ្យអ្នកមកពីក្រៅ "ផ្តល់ដំណោះស្រាយ" ។ ជាបឋមគេជ្រើសរើសសិក្ខាកាម២ វិធានាក់ ឱ្យចេញទៅក្រៅថ្នាក់រៀន ។ បន្ទាប់មក អ្នកសំរបសំរួលស្នើឱ្យអ្នកដែលនៅសល់ក្នុងថ្នាក់ ឈរកាន់ដៃគ្នាជារង្វង់ ហើយដោយមិនឱ្យលែងដៃពីគ្នា ពួកគេត្រូវឆ្លាស់គ្នារបៀបដូចជាខ្សែចំណងដែលជំពាក់ ។ រួចរាល់ហើយ អ្នកសំរបសំរួលស្នើឱ្យអ្នកដែលចេញទៅក្រៅនោះចូលមកវិញដើម្បីស្រាយចំណងនេះ ។ មានលក្ខខណ្ឌខ្លះចំពោះការស្រាយនេះ គឺថា ហាមបិទពាល់ចំណង(អ្នកដែលឈរ) និងមិនត្រូវឱ្យពួកគេលែងដៃពីគ្នាទេ តែអាចនិយាយឆ្លើយឆ្លងជាមួយពួកគេបាន ។ មានពេលតែ៣ រឺ ៤ នាទីប៉ុណ្ណោះសំរាប់ការស្រាយចំណងនេះ ហើយប្រសិនបើពួកគេមិនអាចស្រាយបាន



អ្នកសំរបសំរួលស្នើឱ្យអ្នកដែលនៅជាចំណងនេះ ស្រាយដោយខ្លួនឯងម្តង ដោយហាមលែងដៃ គ្នាពេលកំពុងស្រាយ ។



សំនួរណែនាំសំរាប់អ្នកសំរបសំរួល:

1. ហេតុអ្វីអ្នកដោះស្រាយបញ្ហា មិនអាចបំបែកសមាជិកក្រុមចេញពីគ្នាបាន ?
2. ហេតុអ្វីបានជាសមាជិកក្រុមអាចបំបែកចេញពីគ្នាដោយខ្លួនឯងយ៉ាងងាយស្រួល ?
3. តើល្បែងនេះ ឆ្លុះបញ្ចាំងស្ថានភាពជាក់ស្តែងយ៉ាងដូចម្តេច ?

កំនត់សំគាល់បន្ថែមសំរាប់អ្នកសំរបសំរួល

អ្នកសំរបសំរួល អាចលើកទឹកចិត្តឱ្យមានការពិភាក្សាអំពីទំនាក់ទំនងរវាងល្បែងនេះ ជាមួយស្ថានភាពនៃការរស់នៅជាក់ស្តែង ។ ល្បែងនេះអាចបង្ហាញឱ្យឃើញថា សហគមន៍ ស្គាល់បញ្ហារបស់ខ្លួនបានច្បាស់ជាងអ្នកមកពីក្រៅ ជាពិសេស អាចបណ្តុះគំនិតប្រជាពលរដ្ឋ ឱ្យមានការគិតគូរពីស្ថានភាពរបស់ខ្លួនផ្ទាល់ ។ ប៉ុន្តែអ្នកមកពីក្រៅក៏នៅតែមានឥទ្ធិពលដែរ នៅក្នុងស្ថានភាពជាក់ស្តែង ។ នៅពេលដែលសហគមន៍ចង់ដឹងពីវិធីដោះស្រាយបញ្ហារបស់ខ្លួន

អ្នកមកពីក្រៅអាចមានចំណែកជា "អ្នកជំរុញ" ឬក៏អ្នកដែលបណ្តុះគំនិតឱ្យប្រជាពលរដ្ឋធ្វើការ
រួមគ្នា ។ អ្នកដោះស្រាយបញ្ហាដែលជាអ្នកមកពីក្រៅ ក៏អាចជួយសហគមន៍ឱ្យយល់បន្ថែម
ទៀតអំពីប្រភេទនៃបញ្ហា ។ បញ្ហាចាប់ផ្តើមមាន នៅពេលដែលអ្នកមកពីក្រៅមិនបានពិគ្រោះ
យោបល់ជាមួយសហគមន៍ ក្នុងពេលព្យាយាមដោះស្រាយបញ្ហាសហគមន៍ ។

**ផ្នែកទី៧ : ការពិចារណាអំពីការគ្រប់គ្រងសហគមន៍នេសាទ
ក្នុងប្រទេសកម្ពុជា**

មុននឹងបរិយាយបន្ថែមទៀត អំពីការធ្វើផែនការសំរាប់ការចូលរួមគ្រប់គ្រងធនធាន
យើងស្នើឱ្យមានការពិភាក្សាអំពីការគ្រប់គ្រងសហគមន៍នេសាទក្នុងបរិបទប្រទេសកម្ពុជា ។
អង្គការ និងស្ថាប័នរដ្ឋាភិបាលអាចសួរខ្លួនឯងតាមសំណួរណែនាំមួយចំនួនដូចខាងក្រោម :

1. តើអ្វីខ្លះជាចំណុចសំខាន់សំរាប់ពិចារណានៅពេលចាប់ផ្តើមរៀបចំសហគមន៍នេសាទ ?
 - តើយើងគួរពិចារណារឿងអ្វីខ្លះ ?
 - តើយើងគួរធ្វើទំនាក់ទំនងជាមួយស្ថាប័នណាខ្លះ ?
 - តើយើងគួរជជែកជាមួយអ្នកណាខ្លះនៅក្នុងសហគមន៍ ?
 - តើយើងអាចធ្វើបែបណា ដើម្បីលើកទឹកចិត្តឱ្យប្រជាពលរដ្ឋជឿថា យើងជាអ្នក
សំរេចសំរួល ?
2. តើយើងចាំបាច់ត្រូវពិចារណាលើកត្តាអ្វីខ្លះ (នៅក្រៅសហគមន៍) ដែលនឹងជះឥទ្ធិពល
ដល់ការងាររបស់យើង ?
 - តើមានគោលនយោបាយជាតិ ឬអន្តរជាតិ ឬច្បាប់អ្វីខ្លះដែលជះឥទ្ធិពលដល់
សហគមន៍ ? តើវាមានឥទ្ធិពលបែបណា ?

- តើប្រព័ន្ធធារាវទ័រនិញ ឬពាណិជ្ជកម្មធនធានប្រព្រឹត្តទៅបែបណា ? អ្នកណាជាអ្នកត្រួតត្រា ?
- តើមានអ្នកណាផ្សេងទៀតក្រៅពីសហគមន៍ដែលប្រើប្រាស់ធនធានជលផល ?
- 3. តើយើងមានបទពិសោធន៍ និងចំណេះដឹងអ្វីខ្លះសំរាប់ជួយរៀបចំសហគមន៍នេសាទ ?
- 4. តើយើងត្រូវការបទពិសោធន៍ និងចំណេះដឹងអ្វីខ្លះជាបន្ថែមសំរាប់រៀបចំសហគមន៍ ?

ឧទាហរណ៍: ការពិចារណាអំពីការគ្រប់គ្រងសហគមន៍នេសាទក្នុងខេត្តកោះកុង ប្រទេសកម្ពុជា

<p>ចំនុចគួរពិចារណាអំពីការគ្រប់គ្រងសហគមន៍នេសាទ</p>	<p>ការប្រតិបត្តិដែលទាក់ទងជាមួយការគ្រប់គ្រងសហគមន៍នេសាទរួមមាន:</p> <ol style="list-style-type: none"> 1. ការជ្រើសរើសទីតាំង 2. ការសង្កេតអំពីស្ថានភាពមូលដ្ឋាន (របៀបធ្វើការងារ និងរបៀបរស់នៅ) 3. ការប្រជុំនៅមូលដ្ឋានដើម្បីពិភាក្សារបៀបចំរចនាសម្ព័ន្ធសហគមន៍នេសាទ 4. ការបង្កើតបទបញ្ជាជាមួយសហគមន៍សំរាប់សហគមន៍នេសាទ 5. ការធ្វើផែនការគ្រប់គ្រងជាមួយសហគមន៍ 6. ការអនុវត្តន៍ផែនការ និងការវាយតម្លៃ <ul style="list-style-type: none"> - ប្រការសំខាន់ គឺត្រូវដោះស្រាយទំនាស់នៃការនេសាទ ពោលគឺរវាងអ្នកនេសាទទ្រង់ទ្រាយធំ និងអ្នកនេសាទតូចតាច ។ - តើអ្នកអាចធានានិរន្តរភាពជីវភាពរស់នៅសំរាប់សហគមន៍ដោយរបៀបណា ? - តើមានការចរន្តរមពិសំណាក់អាជីវកម្មនេសាទ ដូចជាមនីរ
--	--

	<p>បរិស្ថាន ការិយាល័យជលផល មន្ទីរអភិវឌ្ឍន៍ជនបទ និងកិច្ចការនារីដែរឬទេ ? ហើយអង្គការក្រៅរដ្ឋាភិបាល ត្រូវតែឱ្យចូលរួមផងដែរឬ ?</p> <ul style="list-style-type: none"> - គូនាទីរបស់គំរោងស្តីពីការចូលរួមគ្រប់គ្រងធនធានព្រៃកោងកាង គឺដើម្បីជួយទ្រទ្រង់សហគមន៍ ។ គំរោងនេះចូលរួម និងជួយដោះស្រាយប្រជាពលរដ្ឋមូលដ្ឋាននៅពេលពួកគាត់មានបញ្ហាដោយជួយស្វែងរកជំរើសសមស្របបំផុតសំរាប់ពួកគាត់ ។
<p>កត្តាខាងក្រៅដែលជះឥទ្ធិពលដល់សហគមន៍</p>	<ul style="list-style-type: none"> - ទូកទេសាទបរទេសធ្វើទេសាទនៅក្បែរសហគមន៍ (ជាពិសេស ទូកទេសាទថៃ) ដោយមានកំលាំងប្រដាប់អាវុធការពារ ។ - ច្បាប់ជាតិជះឥទ្ធិពលដល់ជីវភាពរបស់សហគមន៍ ពោលគឺគោលនយោបាយហាមឃាត់ការផលិតឆ្កែង ។ - ការទេសាទខុសច្បាប់នៅជិតព្រំប្រទល់ប្រទេសកម្ពុជា- ថៃ ។
<p>បទពិសោធន៍ ចំណេះដឹងនិងឥរិយាបថដែលមានបច្ចុប្បន្ន</p>	<ul style="list-style-type: none"> - បទពិសោធន៍ និងចំណេះដឹងដើម្បីជួយសំរេចសំរួល និងបង្កើតសហគមន៍ទេសាទ ។ - បទពិសោធន៍ផ្នែកបច្ចេកទេសទេសាទ ។ - បទពិសោធន៍ខាងផ្នែកបរិស្ថាន - ឥរិយាបថផ្ទាល់ប្តូរតាមសភាពការណ៍ ។

ផ្នែកទី៨ : មធ្យោបាយសំរាប់ការធ្វើផែនការគ្រប់គ្រងធនធាន ដោយមានការចូលរួម

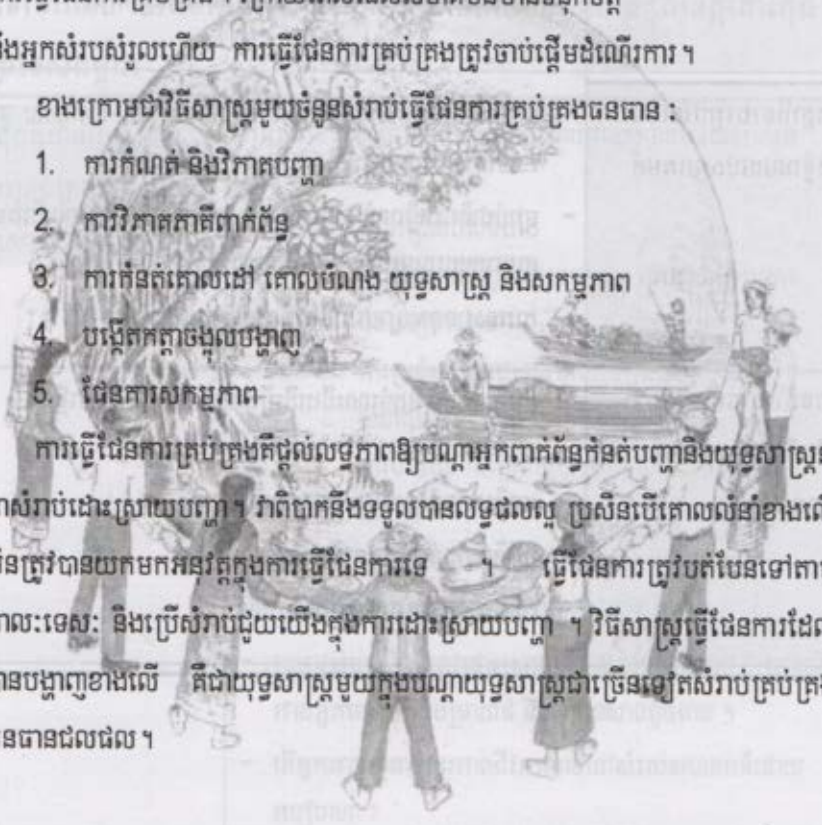
ការធ្វើផែនការសំរាប់ការចូលរួមគ្រប់គ្រងធនធាន

ការគ្រប់គ្រងធនធានជលផលដោយសហគមន៍ គឺជាផ្នែកមួយនៃ
ការធ្វើផែនការគ្រប់គ្រង ។ ក្រោយពេលដែលសហគមន៍មានទំនុកចិត្ត
នឹងអ្នកសំរបសំរួលហើយ ការធ្វើផែនការគ្រប់គ្រងត្រូវចាប់ផ្តើមដំណើរការ ។

ខាងក្រោមជាវិធីសាស្ត្រមួយចំនួនសំរាប់ធ្វើផែនការគ្រប់គ្រងធនធាន :

1. ការកំណត់ និងវិភាគបញ្ហា
2. ការវិភាគភាគីពាក់ព័ន្ធ
3. ការកំណត់គោលដៅ គោលបំណង យុទ្ធសាស្ត្រ និងសកម្មភាព
4. បង្កើតកត្តាចូលរួមគ្នា
5. ផែនការសកម្មភាព

ការធ្វើផែនការគ្រប់គ្រងគឺផ្តល់លទ្ធភាពឱ្យបណ្តាអ្នកពាក់ព័ន្ធកំណត់បញ្ហានិងយុទ្ធសាស្ត្រនា
នាសំរាប់ដោះស្រាយបញ្ហា ។ វាពិបាកនឹងទទួលបានលទ្ធផលល្អ ប្រសិនបើគោលដៅខាងលើ
មិនត្រូវបានយកមកអនុវត្តក្នុងការធ្វើផែនការទេ ។ ធ្វើផែនការត្រូវបត់បែនទៅតាម
កាលៈទេសៈ និងប្រើសំរាប់ជួយយើងក្នុងការដោះស្រាយបញ្ហា ។ វិធីសាស្ត្រធ្វើផែនការដែល
បានបង្ហាញខាងលើ គឺជាយុទ្ធសាស្ត្រមួយក្នុងបណ្តាយុទ្ធសាស្ត្រជាច្រើនទៀតសំរាប់គ្រប់គ្រង
ធនធានជលផល ។



ការកំណត់ និងវិភាគបញ្ហា

ការកំណត់ និងវិភាគបញ្ហា អាចឱ្យអ្នកសំរបសំរួលធ្វើការជាមួយសហគមន៍ក្នុងការកំណត់និយមន័យ វិភាគ កំណត់អាទិភាពនៃបញ្ហា និងសេចក្តីត្រូវការរបស់សហគមន៍ ។ កិច្ចការនេះអាចធ្វើទៅបានអាស្រ័យទៅតាមសារៈសំខាន់ ភាពបន្ទាន់ដែលត្រូវដោះស្រាយបញ្ហាមួយចំនួនដែលប្រជាពលរដ្ឋដែលជួបប្រទះ និងលទ្ធភាពនៃការដោះស្រាយបញ្ហាតាមរយៈសកម្មភាពរបស់សហគមន៍ ។

ការចរចាកត់និតថ្មីជាមួយសហគមន៍ និងកត់ត្រាបញ្ហាទាំងឡាយរបស់សហគមន៍ រួមទាំងបណ្តាបញ្ហាដែលជាប់ទាក់ទង និងមិនជាប់ទាក់ទង :

សំណួរណែនាំសំរាប់អ្នកសំរបសំរួល

- ⇒ តើអ្នកណាខ្លះជួបបញ្ហា ?
- ⇒ តើមានប្រជាពលរដ្ឋប៉ុន្មាននាក់ដែលជួបបញ្ហា ? តើមានបញ្ហាដូចម្តេច ?
- ⇒ តើបញ្ហានេះបង្កផលវិបាកដល់សហគមន៍បែបណា ?
- ⇒ តើសមាជិកសហគមន៍ម្នាក់ៗមានអារម្មណ៍ដោយឡែកពីគ្នាបែបណា និងដូចគ្នាបែបណា ?
- ⇒ តើបញ្ហាណាមួយត្រូវការដោះស្រាយបន្ទាន់ ?
- ⇒ តើបញ្ហាណាមួយដែលងាយស្រួលនឹងអាចសាកល្បងដោះស្រាយបាន ដោយផ្អែកលើធនធានដែលសហគមន៍មាន ?

នៅពេលធ្វើការកំណត់បញ្ហារបស់សហគមន៍ ត្រូវស្តាប់យោបល់ពីសហគមន៍ (ត្រូវចាំថា សហគមន៍ដឹងពីបញ្ហារបស់ពួកគាត់) ។ ត្រូវគិតពីសមត្ថភាពរបស់ខ្លួន ក្នុងនាមជាអ្នកសំរបសំរួល និងគិតពីបញ្ហាដែលត្រូវដោះស្រាយមុនគេ ។ ឧទាហរណ៍ : ការនេសាទត្រីក្នុងដែនទឹកកម្ពុជាដោយទូកនេសាទធំៗមកពីប្រទេសថៃគឺជាបញ្ហាធំ ។ ក្នុងនាមជាអ្នក

សំរួលសំរួលពីការគ្រប់គ្រងជលផល តើយើងគួរចាប់ផ្តើមដោះស្រាយបញ្ហានេះឡើយឬយ៉ាងណា ? តើយើងមានសមត្ថភាពជួយសហគមន៍ដោះស្រាយបញ្ហានេះដែរឬទេ ? ឬមួយយើងគិតអំពីបញ្ហាផ្សេងសំរាប់ដោះស្រាយ ? នេះមិនមែនមានន័យថា យើងមិនចង់ដោះស្រាយបញ្ហាខាងលើនេះទេ ប៉ុន្តែយើងត្រូវមានភាពស្មោះត្រង់ និងប្រាកដនិយមអំពីអ្វីដែលយើងអាចធ្វើបាន ។

អ្នកសំរួលអាចកំណត់បញ្ហា ដោយផ្អែកលើចំណុចខាងក្រោម :

- ⇒ តើអ្វីខ្លះមានសារៈសំខាន់ចំពោះសហគមន៍ ?
- ⇒ តើយើងអាចរកផ្លូវដោះស្រាយបញ្ហានោះនៅពេលបច្ចុប្បន្នបានដែរឬទេ ?
- ⇒ ពិនិត្យមើលដំណើរការ ។ តើយើងកត់សំគាល់បញ្ហាដោយរបៀបណា ?

ឧទាហរណ៍: ការកត់សំគាល់ និងវិភាគបញ្ហានៅឧទ្យានជាតិរាម ប្រទេសកម្ពុជា

<p>បញ្ហា</p> <ol style="list-style-type: none"> 1. ការប្រើប្រាស់ឧបករណ៍នេសាទល្មើសច្បាប់ ពោលគឺ អូនអូស និងឈឺបយន្តនៅតំបន់ទឹកភក់ ។ 2. ការកាប់ព្រៃកោងកាងធ្វើកសិដ្ឋានចិញ្ចឹមបង្ការ និងក្តាម ផលិតធុន និងឈើធ្វើបង្កោល ។ 3. រាំងព្រួល រួមផ្សំនឹងសំណាញ់ រាំងស្ទះចរន្តទឹកហូរនៅតាមស្ទឹងនានា ។ 4. ការនេសាទដោយទូកនេសាទមកពីបរទេស គាំទ្រដោយមនុស្សមួយចំនួនដែលមានអំណាច ។
<p>ទំនាក់ទំនង</p> <ol style="list-style-type: none"> 1. ការប្រើឧបករណ៍នេសាទខុសច្បាប់ជះឥទ្ធិពលអាក្រក់ដល់អ្នកនេសាទតូចតាច ពោលគឺធ្វើឱ្យបាត់បង់ត្រី និងបង្កទំនាស់ ។ 2. ការកាប់ព្រៃកោងកាងជាការបំផ្លាញធនធានធម្មជាតិ បំពុលបរិស្ថាន ធ្វើឱ្យបាត់បង់ជំរកត្រី និងសត្វស្លាប ធ្វើឱ្យហូរច្រោះ និងបង្កផលវិបាកដល់ប្រជាពលរដ្ឋដែលនេសាទត្រីក្នុងព្រៃកោងកាង ។

3. ការរាំងព្រួលនាំឱ្យស្ទឹងកាន់តែរាក់ ជាហេតុនាំឱ្យមានទឹកជំនន់នៅរដូវភ្លៀង និងបង្កផលវិបាកដល់ការបន្តពូជរបស់ត្រី ។ ស្មៅដែលច្រូតនៅរដូវប្រាំងត្រូវជាប់ទឹងព្រួលនេះ មានន័យថាទឹកមិនអាចហូរបាន ជាហេតុនាំឱ្យដីស្រែត្រូវលិចលង់ ។ ប្រជាពលរដ្ឋដែលចិញ្ចឹមស្បៀងបាត់បង់កន្លែងរបស់ខ្លួន ។
4. ការនេសាទដោយទូកបរទេសបង្កទំនាស់ជាមួយអ្នកនេសាទក្នុងស្រុក ពេលគឺទំនាស់ក្នុងការប្រើប្រាស់ដែននេសាទ ។

ចំណុចចំបងត្រូវពិចារណា

1. ការអនុវត្តច្បាប់មានសភាពច្បុរសយុត្ត ។
2. ប្រជាពលរដ្ឋដែលមានឡដុតច្រូងបានធ្វើតាំងពីយូរណាស់មកហើយ ហើយប្រសិនបើអ្នកចង់បញ្ឈប់សកម្មភាពនេះ អ្នកត្រូវរកជំរើសផ្សេងសំរាប់ពួកគាត់ ។
4. អ្នកមានអំណាចមួយចំនួនការពារសកម្មភាពល្មើសច្បាប់ ។

កំនត់សំគាល់បន្ថែមសំរាប់អ្នកសំរបស់រូល

ការយកចិត្តទុកដាក់ចំពោះបញ្ហាទាំងនេះ គួរតែចាត់ចែងក្រោមរូបភាពជាក់លាក់ និងច្បាស់លាស់ ។ ឧទាហរណ៍ : ប្រសិនបើការនេសាទដោយអូនអូសគឺជាបញ្ហា មានតែប្រជាពលរដ្ឋដែលធ្វើនេសាទនៅតំបន់ឆ្នេរទេដែលយល់ច្បាស់ពីបញ្ហានេះ ប៉ុន្តែប្រជាពលរដ្ឋនៅតំបន់ផ្សេងទៀតនៃប្រទេសកម្ពុជាអាចមិនយល់ថាប្រការនេះជាបញ្ហា ។ ត្រូវរៀបចំបង្ហាញបញ្ហានេះឡើងវិញ ដើម្បីបញ្ជាក់ពីទីកន្លែងដែលមានបញ្ហានេះ តើអ្នកណាខ្លះរងគ្រោះ ឬអ្វីខ្លះជាផលវិបាកពីបញ្ហានេះ ។ អ្នកសំរបស់រូលអាចបញ្ជាក់ថា "ការពិចារណាចំបង" មិនមែនជាដំណោះស្រាយចំពោះបញ្ហានេះទេ ប៉ុន្តែវាជាគំនិតដែលអាចនាំទៅរកដំណោះស្រាយ ។ ឧទាហរណ៍ : ប្រសិនបើការនេសាទដោយឧបករណ៍ដូងជាង គឺជាបញ្ហា ក្នុងករណីនេះការពិចារណាត្រូវរួមបញ្ចូលប្រការដែលថា មានពិតមានតិចតួចប៉ុណ្ណោះ ស្តីពីផលប៉ះពាល់

ចំពោះធនធានជលផលបណ្តាលពីការនេសាទដោយផ្ទុះផ្ទាង ។ ការពិចារណា ជួយតំរូវទិស អ្នកសំរបសំរួល និងសហគមន៍កំណត់សកម្មភាពឈានទៅរកដំណោះស្រាយ ។

ការវិភាគអំពីភាគីពាក់ព័ន្ធ

ភាគីពាក់ព័ន្ធមួយ គឺជាបុគ្គល ម្នាក់ ឬជាក្រុមមនុស្សមួយក្រុម ដែល អាចមានទំនាក់ទំនងនឹងសកម្មភាព ឬ បញ្ហាជាក់លាក់ណាមួយ ។ ឧទាហរណ៍៖ ការនេសាទ គឺជាសកម្មភាពមួយដែល ចាំបាច់សំរាប់អ្នកនេសាទ ពីព្រោះវា ទាក់ទងនឹងការចិញ្ចឹមជីវិតរបស់ពួក គាត់ ។ ជាមួយគ្នានេះ ឈ្នួញកណ្តាលក៏ ពាក់ព័ន្ធជាមួយការនេសាទដែរ ពីព្រោះ

ការវិភាគភាគីពាក់ព័ន្ធលើបញ្ហាមួយ អាស្រ័យ នឹង៖

- អាយុ និងភេទ
- សាសនា
- គណៈបក្សនយោបាយ
- មុខរបរ
- បទពិសោធន៍
- កំរិតវប្បធម៌
- គ្រួសារ និងញាតិសណ្តាន
- ទីតាំងភូមិសាស្ត្រ ។ល។

ពួកគេត្រូវការទិញផលនេសាទ ។ រីឯរដ្ឋាភិបាល និងអង្គការក្រៅរដ្ឋាភិបាលក៏ពាក់ព័ន្ធ និង ចាប់អារម្មណ៍ក្នុងការនេសាទដែរ ពីព្រោះ ពួកគេចង់ឱ្យបណ្តាអ្នកនេសាទមានមុខរបរចិញ្ចឹម ជីវិត ហើយពួកគេក៏បរិភោគត្រីដែរ ។

ដើម្បីធ្វើការវិភាគអំពីភាគីពាក់ព័ន្ធ ត្រូវកត់ត្រារាល់ភាគីពាក់ព័ន្ធទាំងអស់ ហើយ បន្ទាប់មក បញ្ជាក់ពីទំនាក់ទំនងភាគីទាំងនោះទៅនឹងបញ្ហាដែលលើកយកមកពិភាក្សា ។ បន្ទាប់មកទៀត កំណត់ថាតើភាគីណាមិនបង្កើតឱ្យមានបញ្ហា ភាគីណាធ្វើឱ្យមានបញ្ហា និង ភាគីណាមិនទាក់ទង ។

ឧទាហរណ៍: ការវិភាគភាគីពាក់ព័ន្ធនៅខេត្តកោះកុង

បញ្ហា: ការប្រើប្រាស់ឧបករណ៍ទេសាទខុសច្បាប់ដូចជាឈើបយន្ត និងអូនអូសនៅជ្រោយប្រស់

ភាគីពាក់ព័ន្ធ	ទំនាក់ទំនង និងការអធិប្បាយ	ដំណោះស្រាយ		
		គ្មាន បញ្ហា	មាន បញ្ហា	គ្មាន ទាក់ទង
- អ្នកទេសាទខុសច្បាប់	- គ្មានមុខរបរផ្សេង ប៉ុន្តែអាចប្តូរឧបករណ៍ប្រើប្រាស់បាន		*	
- អ្នកទេសាទប្រើឧបករណ៍ផ្សេងៗ	- អ្នកខ្លះត្រូវបានរៀបចំ និងបង្កើតជាក្រុម និងមានការយល់ដឹងអំពីការខូចខាតធនធាន និងបរិស្ថាន	*		
- ឈ្មួញកណ្តាល	- ទទួលប្រយោជន៍ពីការទិញ និងលក់ត្រី ដែលបានពីការទេសាទដោយឈើបយន្ត និងអូនអូស		*	
- អាជ្ញាធរមូលដ្ឋាន	- ពុំមានធនធានគ្រប់គ្រាន់សំរាប់ពង្រឹងការអនុវត្តន៍ច្បាប់ ។	*		

តារាងទំនាក់ទំនង ទោលចំនួន យុទ្ធសាស្ត្រ និងសកម្មភាព

តើមានគោលការណ៍ណែនាំណាខ្លះ

សំរាប់កំណត់គោលដៅ

និងគោលបំណង ?

- គោលបំណងគួរតែអាចសំរេចបាន ។
- គោលបំណងគួរតែបំរើផលប្រយោជន៍ប្រជាពលរដ្ឋភាគច្រើននៅក្នុងតំបន់ ។

គោលដៅ

កំណត់នូវមិសដៅទូទៅអំពីអ្វីដែលគួរធ្វើសំរាប់ចន្លោះពេលជាក់លាក់មួយ ។

គោលបំណង

គឺជាបំណងជាក់លាក់ ដែលចាំបាច់ត្រូវបំពេញដើម្បី សំរេចគោលដៅ ។

- គោលបំណងអាចប្រែប្រួលតាមកាលៈទេសៈ ។
- គោលបំណងគួរតែមានការពាក់ព័ន្ធនឹងសហគមន៍ ។

យុទ្ធសាស្ត្រគឺជាមធ្យោបាយសំរាប់ធ្វើសកម្មភាព ដើម្បីសំរេចគោលបំណង

យុទ្ធសាស្ត្របង្ហាញពីវិធី ដើម្បីសំរេចគោលបំណង ។ ក្នុងពេលកំនត់យុទ្ធសាស្ត្រ គេត្រូវពិចារណាថា :

- ⇒ តើអាចសំរេចគោលបំណង ដោយរបៀបណានៅក្នុងកំឡុងពេលជាក់លាក់មួយ ?
- ⇒ តើបច្ចុប្បន្នអង្គភាពដែលនឹងអនុវត្តផែនការគ្រប់គ្រងធនធាន មានសមត្ថភាពកិរិយា ?

សំណួរណែនាំសំរាប់កំនត់សកម្មភាពរួមមាន :

- ⇒ តើយុទ្ធសាស្ត្រនឹងត្រូវអនុវត្តបានតាមរយៈសកម្មភាពផ្សេងៗឬ ?
- ⇒ តើយើងមានជំនាញ ចំណេះដឹង និងធនធានគ្រប់គ្រាន់សំរាប់អនុវត្តសកម្មភាពទាំងនោះដែរឬទេ ?
- ⇒ តើយើងបានដាក់បញ្ចូលនូវផលប្រយោជន៍ និងសេចក្តីត្រូវការរបស់ស្ត្រី និងបុរសទៅក្នុងសកម្មភាព ទាំងនោះដែរឬទេ ?
- ⇒ តើសហគមន៍ឯកភាពចំពោះសកម្មភាពទាំងនោះដែរឬទេ ?
- ⇒ តើសកម្មភាពទាំងនោះ អាចបំពេញបាននៅក្នុងកំឡុងពេលដែលបានកំណត់ដែរឬទេ ?
- ⇒ តើសកម្មភាពទាំងនោះ ទាក់ទងនឹងស្ថានភាពបច្ចុប្បន្ននៅក្នុងសហគមន៍ដែរឬទេ ?
- ⇒ តើការអនុវត្តសកម្មភាពទាំងនោះ ផ្តល់ផលចំណេញដែរឬទេ ?

សកម្មភាពគឺជាមធ្យោបាយក្នុងការអនុវត្តន៍យុទ្ធសាស្ត្រដើម្បីគោលបំណង ។

ឧទាហរណ៍: ការកំណត់គោលបំណង / យុទ្ធសាស្ត្រ / សកម្មភាព ក្នុងខេត្តកោះកុង

គោលបំណង	បញ្ឈប់ការប្រើប្រាស់ឧបករណ៍ឈឺបយន្តនៅជ្រោយប្រស់ ។
យុទ្ធសាស្ត្រ	រៀបចំបង្កើតសហគមន៍នេសាទនៅក្នុងតំបន់ ។
សកម្មភាព	<ul style="list-style-type: none"> • ធ្វើវិធីវិភាគជនបទដោយមានការចូលរួម (PRA) ។ • ជ្រើសរើសប្រជាពលរដ្ឋដែលចង់ចូលរួម ។ • អញ្ជើញប្រជាពលរដ្ឋទៅទស្សនាសហគមន៍ផ្សេងទៀត ។ • រៀបចំបញ្ជាសំរាប់សហគមន៍ និងផែនការការងារ ។ • ស្នើឱ្យអាជ្ញាធរគាំទ្របទបញ្ជាសហគមន៍ ។ • បើកសិក្ខាសាលា ឬបណ្តុះបណ្តាលអំពីបទបញ្ជាសហគមន៍ ។ • ពង្រឹង និងពង្រីកសមាជិកភាពសហគមន៍ ។

រៀបចំកត្តាចង្អុលបង្ហាញ និងការធ្វើថែទាំសកម្មភាព

កត្តាចង្អុលបង្ហាញ ប្រើប្រាស់ដើម្បីតាមដានដំណើរការការងាររបស់យើង ។

កត្តាចង្អុលបង្ហាញនឹងនាំផ្លូវយើងឱ្យដឹងថាត្រូវធ្វើអ្វី នៅពេលបន្ទាប់ ។ យើងមានកត្តាចង្អុលបង្ហាញបីបែប:

<p>កត្តាចង្អុលបង្ហាញគួរតែ:</p> <ul style="list-style-type: none"> • ជាក់លាក់ • ដោយផ្ទាល់ • អាចសំរេចបាន • អាចវាស់ ឬធ្វើវិធីវាស់បាន

⇒ កត្តាចង្អុលបង្ហាញពីបរិមាណសំដៅលើចំនួនជាលេខ ឧទា. ភាគរយនៃកំណើនប្រាក់ចំណូល

⇒ កត្តាចម្បងបង្ហាញពីគុណភាពសំដៅលើសេចក្តីអធិប្បាយអំពីស្ថានភាព ឧទា. រូបភាពនៃការចូលរួមរបស់ស្ត្រីក្នុងសកម្មភាពនានា

⇒ កត្តាចម្បងបង្ហាញពីឥរិយាបថសំដៅលើអ្វី ដែលបង្ហាញអំពីការប្រែប្រួល អាកប្បកិរិយា ឧទា. ឥរិយាបថរបស់អ្នកនេសាទប្រឆាំងនឹងការនេសាទខុសច្បាប់ ។

ក្រោយពេលបានរៀបចំ និងឯកភាពលើកត្តាចម្បងបង្ហាញចេញ ជំហានចុងក្រោយ គឺការធ្វើផែនការសកម្មភាព ។ ផែនការសកម្មភាពត្រូវបង្ហាញពីសកម្មភាពនានាដែលត្រូវ អនុវត្ត ដើម្បីសំរេចគោលដៅ ។ សកម្មភាពត្រូវតែជាក់លាក់ និងគ្រប់គ្រាន់ដើម្បីសំរួលដល់ ការគ្រប់គ្រង ។ ផែនការក៏ត្រូវបង្ហាញផងដែរអំពីតំរូវការថវិកា និងធនធានមនុស្សដែលត្រូវ អនុវត្តកិច្ចការ ។

ឧទាហរណ៍: ផែនការសកម្មភាពមួយ

គោលបំណង : កាត់បន្ថយការប្រើប្រាស់ឈឺបយន្តដោយខុសច្បាប់នៅតំបន់ក្បែរភូមិ

កោះកាង

រយៈពេលអនុវត្ត (ខែ និង ឆ្នាំ): ខែ កក្កដា - ធ្នូ ឆ្នាំ ២០០១

រៀបចំដោយ: គណៈកម្មការភូមិកោះកាង

សកម្មភាព	រយៈពេល អនុវត្ត	ជំរុំការងារ	អ្នកទទួលខុសត្រូវ	កត្តាផ្សេងៗបង្ហាញ
<p>កែសម្រួលច្បាប់បច្ចុប្បន្ន ទាក់ទងនឹងការនេសាទ ដោយឈឺបយន្ត ពោលគឺ ច្បាប់នេសាទ</p>	<p>ខែកក្កដា ២០០១</p>	<p>(៥០០០រៀល) ផ្ញើទូកទៅខេត្តកោះកុង ទៅមកដើម្បីធ្វើការជា មួយតំរោង ការចូលរួម គ្រប់គ្រងទេសចានព្រៃ កោះកុង ឬស្ថាប័ន ពាក់ព័ន្ធ</p>	<p>គណៈកម្មការ</p>	<p>ច្បាប់ជំលឺផលត្រូវបានកែសម្រួល</p>
<p>ព្រមព្រៀងអំពីផលប៉ះ ពាស់បរិស្ថាន បណ្តាសព្វី ការប្រើ ឧបករណ៍ ឈឺបយន្ត</p>	<p>ខែកក្កដា ២០០១</p>	<p>???</p>	<p>គណៈកម្មការភូមិ និងស្ថាប័ន ជំនាញ ។</p>	<p>ចុងក្រុងកសាបបង្ហាញពីផលវិជ្ជមាន និងអវិជ្ជមាន នៃការនេសាទដោយ ឈឺបយន្ត ។</p>
<p>ផ្សព្វផ្សាយរបាយការណ៍</p>	<p>សីហា ២០០១ ខែកញ្ញា</p>	<p>(ផែនការនេសាទ) (៥០០០រៀល) ប្រាក់</p>	<p>គណៈកម្មការភូមិ គណៈកម្មការភូមិ</p>	<p>ចែកចាយរបាយការណ៍ទៅស្ថាប័ន រដ្ឋាភិបាល និងប្រជាពលរដ្ឋក្នុងភូមិ ។ ល្បាត១២ដងក្នុងមួយខែ ការ</p>

សកម្មភាពល្បាត	២០០១ - ខែធ្នូ ២០០១	សំរាប់ទិញសាំង ៣ថ្ងៃ/សប្តាហ៍ ពោលគឺ ៤៥លីត្រ/សប្តាហ៍ ។ ក្រដាស និងប៊ិចសំរាប់ កត់ត្រាសកម្មភាព ល្បាត ។	សហគមន៍មូលដ្ឋាន អាជ្ញាធរ មូលដ្ឋាន និងស្ថាប័នជំនាញ ។	នេសាទដោយឈើបឋមន្តថ្មីចុះ ។
កសាងប៉ុស្តិ៍ល្បាត	១០ថ្ងៃសំរាប់ សង់ធ្វើនៅ ក្រោយរដូវ ភ្លៀង ។	៥៥០០ បាត (សំរាប់ទិញ សំភារៈ) ។	គណៈកម្មការភូមិ និង សហគមន៍មូលដ្ឋាន ។	សហគមន៍ប្រើប្រាស់ប៉ុស្តិ៍ សំរាប់ល្បាត ។

ផ្នែកទី៩: ការធ្វើសំយោគលទ្ធផលវគ្គបណ្តុះបណ្តាល

តើការសំរបស់រូល មានន័យដូចម្តេច ?

ការសំរបស់រូលមានន័យថា "ធ្វើអ្វីមួយឱ្យងាយស្រួល" ។ ហេតុនេះ អ្នកសំរបស់រូលគឺជាបុគ្គល ដែលធ្វើអ្វីឱ្យមានភាពងាយស្រួលសំរាប់បុគ្គលិក ឬ ក្រុមណាមួយ ក្នុងករណីសិក្សារបស់យើងគឺ សហគមន៍ ។

ការគ្រប់គ្រងសហគមន៍

យុទ្ធសាស្ត្រជាតន្ត្រីក្នុងការ
គ្រប់គ្រង សហគមន៍
នេសាទ គឺការធ្វើផែនការ
អំពីការចូលរួមគ្រប់គ្រង
ធនធាន

នេសាទ គឺជាការរៀបចំឱ្យមាន
សហគមន៍រឹងមាំ ដែលចេះធ្វើ
ផែនការគ្រប់គ្រងធនធាន ដែល
អាចកំណត់បាននូវបញ្ហា និង
ដំណោះស្រាយជាអាទិភាពដែល
ធ្វើការជាមួយរដ្ឋាភិបាល និង
លើកទឹកចិត្តឱ្យមានការចូលរួម
ពីស្ត្រី និងបុរសក្នុងការគ្រប់គ្រង



ធនធានធម្មជាតិ ។

ក្នុងនាមជាអ្នកសំរបស់រូល យើងមិនត្រូវធ្វើការផ្លាស់ប្តូរអ្វីៗសំរាប់សហគមន៍ទេ ។ កិច្ចការរបស់យើងគឺដើម្បីធ្វើឱ្យការងារមានភាពងាយស្រួលសំរាប់សហគមន៍ ពោលគឺជួយធ្វើឱ្យសហគមន៍រឹងមាំ ។

មធ្យោបាយចាំបាច់សំរាប់ធ្វើការងារនេះរួមមាន៖

- ការកំណត់ និងវិភាគបញ្ហា
- ការវិភាគភាគីពាក់ព័ន្ធ
- ការរៀបចំគោលបំណង យុទ្ធសាស្ត្រ និងសកម្មភាព
- ការរៀបចំកត្តាចង្អុលបង្ហាញ និង
- ការធ្វើផែនការសកម្មភាព

ក្នុងនាមជាអ្នកសំរបស់រូល ការគ្រប់គ្រង សហគមន៍នេសាទ យើងគួរ តែសួរសំណួរ

ដូចខាងក្រោម៖

- តើអ្នកណាខ្លះចូលរួម ? តើ អ្នកណាខ្លះមិនចូលរួម ?
- តើពួកគេចូលរួមដោយរបៀបណា ?
- តើយើងចូលរួមសហការអ្វីខ្លះជាមួយសហគមន៍ ?
- តើសហគមន៍សហការអ្វីខ្លះជាមួយយើង ?



ស្បែក និងសំបាត់ដៀងៗ

អំពីការណែនាំរបស់សិក្ខាកាម

ខ្ញុំជា...

សិក្ខាកាមទាំងឡាយត្រូវបានណែនាំឱ្យឈរឬឆ្លងជាអង្គ ។ រាល់សិក្ខាកាមទាំងអស់ធ្វើការណែនាំអំពីខ្លួនឯងទៅកាន់អ្នកដទៃទៀត ដោយប្រាប់ឈ្មោះ និងសំដែងជាសកម្មភាពខ្លះៗ ឬក៏ឈរនៅមួយកន្លែង ។ ឧទាហរណ៍: ម្នាក់ៗអាចណែនាំអំពីខ្លួនឯងផង និងបញ្ចេញជាកាយវិការកាន់ចម្លែកកន្លែងមួយទៅកន្លែងមួយផង ។

អ្នកសំរាប់សំរួលជាអ្នកជ្រើសតាំងសិក្ខាកាមដែលត្រូវឡើងណែនាំមុនគេ ។ បន្ទាប់ពីសិក្ខាកាមទីមួយបានណែនាំខ្លួនឯង និងសំដែងនូវកាយវិការរួចហើយ អ្នកដែលនៅខាងស្តាំដៃសិក្ខាកាមទីមួយនោះ ត្រូវឡើងណែនាំខ្លួនឯងបន្ត សំដែងជាកាយវិការ និងប្រកាសឈ្មោះអ្នកឡើងសំដែងមុន ព្រមទាំងធ្វើកាយវិការគ្រាប់តាមទៀតផង ។ សិក្ខាកាមត្រូវឡើងសំដែងបែបនេះរហូតបានគ្រប់គ្នា ។

បំណាស់ប្តូរទី ១

ជំនួសនឹងការសំដែងជាកាយវិការ សិក្ខាកាមអាចណែនាំខ្លួនឯងដោយប្រើគុណនាមមួយពាក្យភ្ជាប់ជាមួយឈ្មោះរបស់ខ្លួន ។ ឧទាហរណ៍: ខ្ញុំឈ្មោះ " សុខិករាយ " ឬក៏ខ្ញុំឈ្មោះ " ត្រឹមចំឡែក " ។ សិក្ខាកាមអាចដាក់គុណនាមច្រើនជាងមួយបាន ឧទាហរណ៍: " ខ្ញុំឈ្មោះ កល្យាណទាក់ទាញចិត្តយ៉ាងរំភើប " ។

បំណាស់ប្តូរទី ២

ជំនួសនឹងការសំដែងជាកាយវិការ សិក្ខាកាមអាចបញ្ចេញជាសំលេង ។

ការផ្លាស់ប្តូរចម្រៀមក្នុងពេលធ្វើការណែនាំ

ដើម្បីលេងល្បែងនេះ អ្នកសំរបសំរួលត្រូវផ្តល់គ្រាប់រូក្សជាតិ គ្រាប់គ្រួស ឬដុំថ្មតូចៗ ឱ្យទៅសិក្ខាកាម ។ បើសិនជាសិក្ខាកាមទាំងអស់មានគ្នា ២០នាក់ ដូច្នេះសិក្ខាកាមម្នាក់ៗ ត្រូវទទួលយកដុំគ្រាប់ចំនួន ២០គ្រាប់ ។ ចំនួនមនុស្សចូលរួមលេងល្បែងនេះ ត្រូវឱ្យមាន ត្រឹមតែ ១០-២០នាក់ ប៉ុណ្ណោះជាការប្រសើរ ពីព្រោះបើមានមនុស្សច្រើនជាងនេះ ល្បែងនឹង ត្រូវបន្លាយពេលយូរ ។ បន្ទាប់ពីបានផ្តល់ដុំគ្រាប់ដល់សិក្ខាកាមរួចហើយ អ្នកសំរបសំរួលត្រូវ សំណូមពរទៅសិក្ខាកាមទាំងអស់ឱ្យដាក់ដុំគ្រាប់ទាំងអស់ចូលទៅក្នុងហោប៉ៅមួយ និងត្រូវឱ្យ មានហោប៉ៅមួយទៀតទំនេរ ។ បើសិក្ខាកាមណាគ្មានហោប៉ៅសំរាប់ដាក់ដុំគ្រាប់នេះទេ អ្នក សំរបសំរួលត្រូវផ្តល់កូនប្រអប់តូចៗជូន ។ បន្ទាប់មក អនុញ្ញាតិឱ្យសិក្ខាកាមទាំងអស់ដើរ ធ្វើការណែនាំខ្លួនឯងទៅកាន់អ្នកដទៃនៅក្នុងបន្ទប់ ។ អ្នកសំរបសំរួលត្រូវកំណត់ពេលសំរាប់ លេងល្បែងនេះ ។ ក្នុងពេលធ្វើការណែនាំ សិក្ខាកាមទាំងពីរនាក់ដែលណែនាំគ្នានោះត្រូវផ្តល់ និងទទួលយកដុំគ្រាប់ ១គ្រាប់ពីគ្នាទៅវិញទៅមក ។ ដុំគ្រាប់ដែលទទួលបានពីអ្នកដទៃ ត្រូវ ដាក់ចូលទៅក្នុងហោប៉ៅ ឬប្រអប់ដែលទំនេរ ។ នៅចុងបញ្ចប់ សិក្ខាកាមម្នាក់ៗត្រូវមាន ដុំគ្រាប់ ១គ្រាប់គត់នៅក្នុងហោប៉ៅចាស់ ហើយហោប៉ៅថ្មីត្រូវមានចំនួនស្មើនឹងចំនួនសិក្ខាកាម ទាំងអស់ដកមួយចេញ ។

ការត្រួតពិនិត្យចំនួនខាង

ជាដំបូង ស្នើឱ្យសិក្ខាកាមទាំងអស់អង្គុយជារង្វង់ ។ សំរាកៈសំរាប់ត្រូវរួច ដូចជាក្រដាស ខ្មៅដៃ ... ត្រូវផ្តល់ជូនដល់សិក្ខាកាមគ្រប់ៗគ្នា ។ បន្ទាប់មក អ្នកសំរបសំរួលសំណូមពរ ទៅកាន់សិក្ខាកាមនីមួយៗ ឱ្យសិក្សានិងពិនិត្យអ្នកដែលស្ថិតនៅខាងស្តាំដៃខ្លួន ដោយចាប់ អារម្មណ៍លើរូបរាង សណ្ឋាននៃសំលៀកបំពាក់ និងចរិតលក្ខណៈដែលអាចកត់សំគាល់បាន ។ អ្នកសំរបសំរួលត្រូវប្រាប់សិក្ខាកាមទាំងអស់ សរសេរឈ្មោះអ្នកដែលខ្លួនត្រូវចូលផង ។ បន្ទាប់

មកទៀត សិក្ខាកាមម្នាក់ៗត្រូវចាប់ផ្តើមត្រូវរូបអ្នកជិតខាងរបស់ខ្លួននូវអ្វីដែលអាចកត់សំគាល់ និងអាចឡើងធ្វើបទបង្ហាញបាន ។ នៅពេលដែលការត្រូវរូបបានបញ្ចប់ សិក្ខាកាមម្នាក់ៗ អនុញ្ញាតឱ្យឡើងធ្វើបទបង្ហាញអំពីកិច្ចការរបស់ខ្លួនម្នាក់ម្តងៗ ទៅកាន់សិក្ខាកាមទាំងអស់ ។

ការណែនាំខ្លួនឯងទាមទាររូបសញ្ញា

អ្នកសំរបសំរួលត្រូវស្នើសុំឱ្យសិក្ខាកាមដើររើសវត្ថុនៅក្នុងបន្ទប់ ឬក្រៅបន្ទប់ដើម្បីធ្វើ ជារូបតំណាងខ្លួនគាត់ ។ សិក្ខាកាមត្រូវបានផ្តល់ជូនរយៈពេលតែ ៥-១០នាទី ដើម្បីដើររើស វត្ថុ ។ បន្ទាប់មក សំណូមពរពួកគាត់ឱ្យអង្គុយជារង្វង់ ហើយពន្យល់ទៅកាន់អ្នកដទៃអំពី មូលហេតុដែលវត្ថុគាត់រើសនោះជាតំណាងរូបគាត់ ។ សំបាក់នេះមានសារៈ សំខាន់ដើម្បីលើក ទឹកចិត្តដល់សិក្ខាកាម ក្នុងការបើកចំហរ និងផ្លាស់ប្តូរអារម្មណ៍របស់គាត់ នៅពេលចាប់ផ្តើម សិក្សា ។

ការបង្កើនភាពស្និទ្ធស្នាល និងការធ្វើឱ្យមានភាពរីកចម្រើន

សួរស្តី

អ្នកសំរបសំរួលស្នើឱ្យសិក្ខាកាមឈរ បន្តគ្នាជារង្វង់ ។ បន្ទាប់មកត្រូវពន្យល់ទៅកាន់ ពួកគាត់ថា សិក្ខាកាមម្នាក់ៗត្រូវប្តូរវេនគ្នានិយាយពាក្យ "សួរស្តី" ព្រមទាំងបញ្ចេញនូវ កាយវិការ ឬធ្វើមុខជាសញ្ញា ។ ឧទាហរណ៍៖ អ្នកសំរបសំរួលចាប់ផ្តើមនិយាយថា សួរស្តី ដោយត្រវីវែង ។ អ្នកបន្ទាប់ត្រូវនិយាយថា សួរស្តី ហើយធ្វើឱ្យដូចអ្វីដែលអ្នកសំរបសំរួល បានធ្វើ ។ សិក្ខាកាមទាំងអស់ត្រូវធ្វើម្នាក់ម្តងៗរហូតបានគ្រប់គ្នា ។

- សួរចូលក៏ត្រូវឆ្លើយតប
- ម្នាក់មិនចេះសួរ ម្នាក់ទៀតត្រូវជួយ
- ម្នាក់មិនចេះឆ្លើយ ម្នាក់ទៀតត្រូវជួយ
- ម្នាក់មិនចេះសួរ ម្នាក់ទៀតត្រូវជួយ
- ម្នាក់មិនចេះឆ្លើយ ម្នាក់ទៀតត្រូវជួយ

ម្ដេសហើរ

ជាដំបូង អនុញ្ញាតឱ្យសិក្ខាកាមទាំងអស់អង្គុយជារង្វង់ ។ បន្ទាប់មក អ្នកសំរបសំរួល ឈរនៅចំកណ្តាលនៃរង្វង់ដោយកាន់វត្ថុមួយ ឧទាហរណ៍: កូនបាល់តូចមួយ ហើយប្រាប់ទៅ សិក្ខាកាមទាំងអស់ថា នេះជា "ម្ដេសហើរ" សំរាប់ល្បែងរបស់យើង ។ បន្ទាប់មកទៀត អ្នកសំរបសំរួលប្រាប់ទៅសិក្ខាកាមឱ្យបិទភ្នែក ។ រួចហើយ អ្នកសំរបសំរួលហុចបាល់ច្រាវ ទៅឱ្យសិក្ខាកាមម្នាក់ និងប្រាប់សិក្ខាកាមនោះបន្តហុចបាល់ទៅឱ្យអ្នកខាងស្តាំដៃ ដោយនិយាយថា "ហើរ" ។ សិក្ខាកាមនីមួយៗបន្តហុចបាល់ពីម្នាក់ទៅម្នាក់ទៀតដោយនិយាយថា "ហើរ" រហូត ដល់ឮសំលេងពីអ្នកសំរបសំរួលនិយាយថា "ម្ដេស" ទើបឈប់ ។ នៅពេលដែលឈប់ បើបាល់ ស្ថិតនៅលើដៃសិក្ខាកាមណា សិក្ខាកាមនោះនឹងត្រូវដើរចេញពីក្រុម ។ ល្បែងត្រូវបានបន្ត រហូតដល់សល់ម្នាក់ ហើយអ្នកដែលនៅសល់ចុងក្រោយនេះ គឺជា អ្នកឆ្នះ ។

ទុក្ខទា

ល្បែងនេះត្រូវលេងនៅក្នុងបន្ទប់ដោយមានរបាំង ដូចជាតុ ឬកៅអី ។ ជាដំបូង អ្នក សំរបសំរួលស្នើសុំឱ្យសិក្ខាកាមឈររាយនៅក្នុងបន្ទប់ ដែលអាចឱ្យសិក្ខាកាមម្នាក់ៗមានកន្លែង គ្រប់គ្រាន់ដើម្បីធ្វើចលនាបាន ។ នៅពេលដែលសិក្ខាកាមទាំងឡាយមានកន្លែងគ្រប់គ្នាហើយ អ្នកសំរបសំរួលពន្យល់ថា ក្នុងល្បែងនេះ អ្នកទាំងអស់គ្នាគឺជាតុក្កតា ។ ដូច្នេះ សិក្ខាកាម ទាំងឡាយត្រូវស្តាប់តាម និងធ្វើគ្រាប់តាមកាយវិការដែលអ្នកសំរបសំរួលសំណូមឱ្យធ្វើ ។ ឧទាហរណ៍ខ្លះៗនៃកាយវិការតុក្កតាដូចជា :

- ចាប់ដៃមនុស្សដែលរើរវាយ
- ធ្វើនេសាទក្នុងបឹងមួយ
- ដាំដើមកោងកាង
- ក្រាបលើកំរាល

▪ ធ្វើជាចង្វាក់រាំ

ក្រោយពេលដែលល្បែងបានបញ្ចប់ អ្នកសំរបសំរួលត្រូវសួរទៅកាន់សិក្ខាកាមអំពី អារម្មណ៍របស់ពួកគាត់ក្នុងការធ្វើកាយវិការផ្សេងៗនេះ ។

ការធ្វើកាយវិការ

ល្បែងនេះត្រូវការបន្ទប់ទូលាយ ។ ជាការចាប់ផ្តើម អ្នកសំរបសំរួលស្នើសុំឱ្យសិក្ខាកាម ទាំងអស់ឈរពង្រាយគ្នានៅក្នុងបន្ទប់ ដោយទុកចន្លោះដែលអាចធ្វើចលនាបាន ។ បន្ទប់ មកទៀត អ្នកសំរបសំរួលពន្យល់ថា សិក្ខាកាមទាំងអស់ត្រូវចូលរួមលេងល្បែងនេះ ដើម្បី បន្តកាយ និងអារម្មណ៍ ។ ក្រោយមក អ្នកសំរបសំរួលស្រែកឡើងដើម្បីធ្វើកាយវិការ គ្រាប់តាមអ្វីមួយ ឧទាហរណ៍ ធ្វើជាផ្កាដែលតូរឱ្យស្រឡាញ់ ។ សិក្ខាកាមនីមួយៗ ត្រូវធ្វើ គ្រាប់ឱ្យដូចរូបតំណាងនេះ ហើយនឹងត្រូវធ្វើក្នុងរយៈពេល ១០វិនាទី ។ បន្ទាប់ពីការសំដែងនេះ អ្នកសំរបសំរួលប្រាប់ឱ្យសំរាក ។ ការលេងល្បែងនេះ បន្តទៅតាមលំដាប់នៃកាយវិការផ្សេងៗ ដែលអ្នកសំរបសំរួលស្នើសុំឱ្យធ្វើ ។ នៅពេលដែលគ្រប់កាយវិការទាំងអស់ បានសំដែងដូច ហើយ អ្នកសំរបសំរួល អនុញ្ញាតឱ្យសិក្ខាកាមទាំងអស់សំរាក ហើយនឹងប្រាប់ឱ្យធ្វើឡើងវិញ ក្នុងរយៈពេល ២៣វិនាទី ។

ឧទាហរណ៍ខ្លះនៃរូបតំណាង :

- កូនក្មេងម្នាក់កំពុងលេង
- ម្តាយម្នាក់កំពុងមើលកូន
- អ្នកនេសាទម្នាក់កំពុងគប់គ្រាប់បែក
- ស្វាមួយកំពុងហាក់លេង
- អ្នករាំបំបាញ់

ការធ្វើទឹកមុខ

ជាដំបូង អ្នកសំរបសំរួលប្រាប់ឱ្យសិក្ខាកាមទាំងអស់ពង្រាយគ្នានៅក្នុងបន្ទប់ ដើម្បីធ្វើទឹកមុខផ្សេងៗតាមការស្នើពីអ្នកសំរបសំរួល ។ ឧទាហរណ៍ អ្នកសំរបសំរួលស្នើសុំឱ្យធ្វើទឹកមុខខឹង ហេតុដូច្នេះសិក្ខាកាមទាំងអស់ត្រូវធ្វើទឹកមុខតាមការស្នើសុំនេះ ។ សិក្ខាកាមទាំងអស់ត្រូវបានស្នើសុំឱ្យបន្តធ្វើទឹកមុខបែបនេះ រហូតដល់អ្នកសំរបសំរួលប្រាប់ឱ្យធ្វើទឹកមុខផ្សេងមួយទៀត ។ សិក្ខាកាមទាំងអស់ត្រូវបានអនុញ្ញាតឱ្យឈប់ ហើយពិនិត្យមើលថា តើអ្នកណាមួយធ្វើទឹកមុខដូចជាងគេ ។ សិក្ខាកាមទាំងអស់មិនអនុញ្ញាតឱ្យសើច លុះត្រាតែអ្នកសំរបសំរួលប្រាប់ឱ្យសើច ។

ឧទាហរណ៍ ការធ្វើទឹកមុខផ្សេងៗ :

- អ្នកទាំងអស់គ្នាស្តាប់ខ្ញុំ
- ខ្ញុំល្អជាងអ្នក
- ខ្ញុំជាមនុស្សច្រណែន
- ខ្ញុំស្រឡាញ់អ្នក
- ខ្ញុំចូលចិត្តអ្នក
- ខ្ញុំស្អប់អ្នក
- ខ្ញុំជាមនុស្សឯកោ
- ខ្ញុំរីករាយ

- ការសំរេចចិត្តដោយស្មោះត្រង់
- ការសំរេចចិត្តដោយស្មោះត្រង់
- ការសំរេចចិត្តដោយស្មោះត្រង់
- ការសំរេចចិត្តដោយស្មោះត្រង់

ដំណោះស្រាយបញ្ហា

គេចផុតពីបញ្ហាក្នុងចិត្ត

ជាដំបូង អ្នកសំរេចសំរួលពន្យល់ថា "គេចផុតពីបញ្ហាក្នុងចិត្ត" មានន័យថា មនុស្សម្នាក់ ត្រូវបានរំខានដោយអ្វីមួយ (ឧទាហរណ៍ : ខឹងនឹងអំពើរបស់មិត្តភក្តិម្នាក់) ហើយមនុស្សម្នាក់ នោះចង់ដោះស្រាយបញ្ហានេះចេញដោយចំហរ ដោយសារកំហឹងរបស់គាត់ត្រាន់តែជាការចាប់ ផ្តើម ។ លំហាត់នេះ ទាក់ទងផ្ទាល់ទៅនឹងក្រុមមនុស្សក្នុងសហគមន៍ដែលចង់បង្ហាញអំពី ទុក្ខព្រួយរបស់ខ្លួន រឺបញ្ហាដែលមានទំនាស់ទៅនឹងក្រុមមនុស្សផ្សេងទៀត ។ លំហាត់នេះ ក៏ បានផ្តល់នូវឱកាសមួយសំរាប់សហគមន៍ដើម្បីស្វែងរកមធ្យោបាយដោះស្រាយបញ្ហា ។


ជំហានបន្ទាប់ សំរាប់ឱ្យសិក្ខាកាមជ្រើសរើសថា តើខ្លួនស្ថិតនៅក្នុងក្រុមមនុស្សរបស់ សហគមន៍ណា ហើយអ្នកសំរេចសំរួលអាចសំរេចចិត្តថា តើត្រូវរៀបចំមនុស្សប៉ុន្មានក្រុម តែមិន ត្រូវឱ្យលើសពីបួនក្រុម ។ ហើយសិក្ខាកាមអាចជ្រើសរើសជាក្រុមមនុស្សក្រៅសហគមន៍ ឧទាហរណ៍ : អ្នកនេសាទមកពីភូមិជិតខាង អ្នកបំរើការអង្គការក្រៅរដ្ឋាភិបាល ។ល។ នៅពេលដែលក្រុមមនុស្សត្រូវបានកំណត់ និងសិក្ខាកាមត្រូវជ្រើសរើសថាខ្លួនចូលរួមក្នុងក្រុម ណាហើយនោះ អ្នកសំរេចសំរួលត្រូវណែនាំសិក្ខាកាមឱ្យដាក់ខ្លួន ជំរែកការពារក្រុមតទល់នឹង គូបដិបក្ស ។ ក្រោយពេលដែល សិក្ខាកាមរៀបចំក្រុមដោយខ្លួនឯងអស់រយៈពេល ៥នាទី រួចហើយ អ្នកសំរេចសំរួលត្រូវអនុញ្ញាតឱ្យក្រុមទាំងអស់ធ្វើការពិភាក្សាគ្នា ។ នៅពេលដែល ការពិភាក្សាបានបញ្ចប់ អ្នកសំរេចសំរួលត្រូវសុំឱ្យក្រុមទាំងឡាយកត់ត្រារកមធ្យោបាយដែល អាចដោះស្រាយបញ្ហាបាន ។ មានតែវិធីមួយប៉ុណ្ណោះ ដើម្បីកំណត់បានដំណោះស្រាយ : គឺ កិច្ចព្រមព្រៀង និងទំនាក់ទំនងដែលព្រមទទួលដោយអ្នកដែលស្នើសុំឱ្យមានដំណោះស្រាយ នេះ ។ នៅពេលដែលអ្នកទាំងអស់គ្នារៀបចំរួចស្រេចហើយ ក្រុមនីមួយៗត្រូវឡើងធ្វើ

បទបង្ហាញ ដោយបង្ហាញពីគំនិតដែលបានជជែកគ្នា និងដំណោះស្រាយដែលបានស្នើសុំ ។ នៅចុងបញ្ចប់ អ្នកសំរបស់រូលត្រូវរៀបចំ និងធ្វើសេចក្តីសង្ខេបនូវចំណុចជានិច្ចដែលលើកឡើងក្នុងលំហាត់នេះ ។

ការចូលរួម និងការសហការ

ការបង្កើតជាសត្វចូល

ជាដំបូង អ្នកសំរបស់រូលត្រូវបែងចែកជាក្រុមតូចៗដែលមានចំនួនមនុស្ស ៤-៥នាក់ ។ ក្រុមតូចៗទាំងនោះ ស្ថិតនៅកន្លែងដែលពួកគេធ្វើការផ្សេងៗគ្នា ។ បន្ទាប់មក អ្នកសំរបស់រូលប្រាប់ទៅក្រុមនីមួយៗឱ្យរៀបចំជាសត្វ ដោយចេញពីខ្លួនរបស់ពួកគេ ដូចជា អ្នកខ្លះដើរតូរជាក្បាលសត្វ អ្នកខ្លះជាដៃ ជាបាតដៃ ជាជើង ជាបាតជើង និងជាកន្ទុយ ។ សមាជិកក្រុមម្នាក់អាចដើរតូរច្រើនផ្នែកបាន ។ ឧទាហរណ៍ : មនុស្សម្នាក់អាចធ្វើជាក្បាលសត្វផង និងខ្លួនសត្វផង ។ មានតែការបង្ហាញសំខាន់មួយប៉ុណ្ណោះ គឺជាសត្វដែលអាចដើរ ឬមានចលនាផ្សេងៗក្នុងរបៀបផ្សេងគ្នា ។ សិក្ខាកាមទាំងអស់ត្រូវបានអនុញ្ញាតិពេល ១០នាទី ដើម្បីរៀបចំយុទ្ធវិធី និងការបង្កើតជាសត្វ ។ អ្នកសំរបស់រូលលើកទឹកចិត្តដល់សិក្ខាកាមទាំងអស់ ឱ្យបង្កើតជាសត្វ និងដាក់ឈ្មោះរបស់សត្វនោះផងបើសិនជាអាច ។ នៅពេលដែលសិក្ខាកាមទាំងអស់រៀបចំរួចហើយ ក្រុមនីមួយៗត្រូវសំដែងជាសត្វ បង្ហាញក្រុមទាំងអស់ ។ បន្ទាប់ពីស្បែងនេះចប់ អ្នកសំរបស់រូលអាចអនុវត្តនូវបទពិសោធន៍ ដោយសួរទៅកាន់សិក្ខាកាមជាសំនួរមួយចំនួនដែលទាក់ទងនឹងការចូលរួម និង សហការ ។



1977.10

