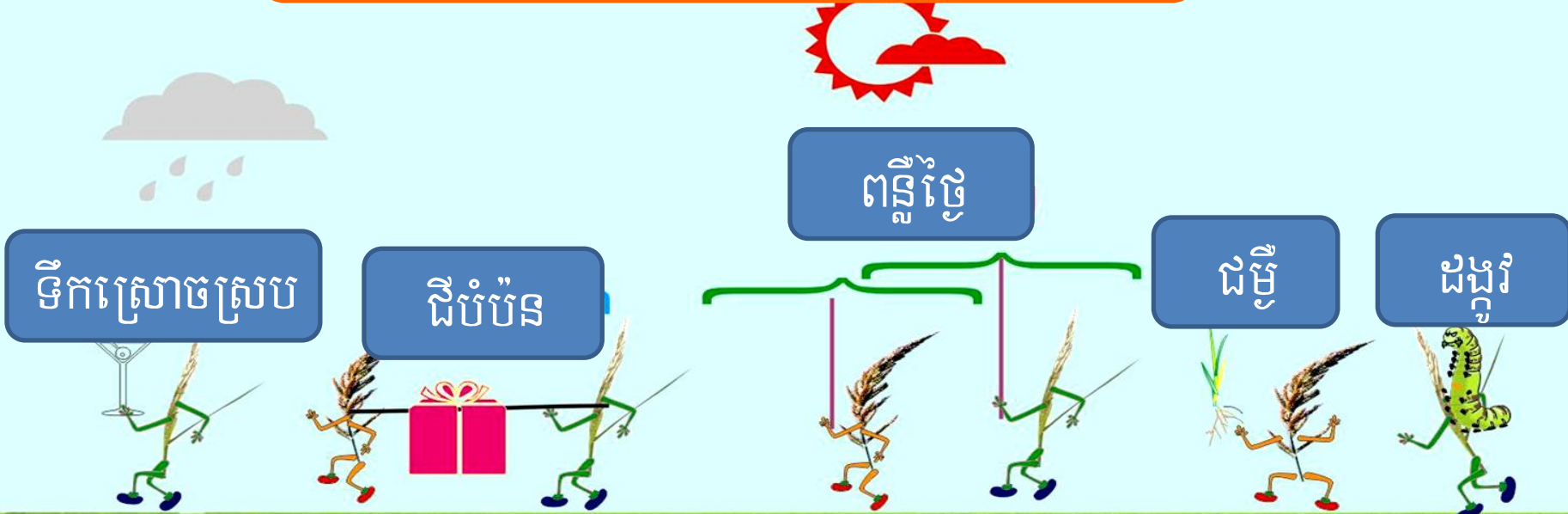


ប្រភេទស្ពៅដែលដុះក្នុងស្រែ



កង្វិលលំដាប់ស្មៅចង្រៃ



ស្មៅចង្រៃធ្វើអោយបាត់បង់ទិន្នផលពី ៤០-៩០%

ស្មៅចង្រៃ

បន្តកំណើតបានតាមច្រើនបែប
 សម្របសម្រួលខ្ពស់និងមជ្ឈដ្ឋានរស់នៅ
 រីករាលដាលបានឆ្ងាយ

ឥទ្ធិពលនៃស្មៅចង្រៃ



- ស្មៅដណ្តើមពន្លឺថ្ងៃ ដីបំប៉ន ទឹកស្រោចស្រប
- បន្ថយទិន្នផល គុណភាពកសិផល

ឥទ្ធិពលនៃស្មៅចង្រៃ



ស្មៅចំលងមេរោគ



ការងារចម្រុះទឹកហូរ

តើត្រូវកម្ចាត់ស្មៅដោយវិធីណា?

???



ស្មៅកន្ទុយក្លោក



កក់គ្រប់ប្រភេទ



ស្មៅបែកក្បាល



ស្មៅស្លឹកធំ

ប្រសិនបើ:

- ស្រែមានទឹកគ្រប់ទីកន្លែង
- រៀបចំដីបានរាបស្មើ (រដូវទឹកសម្រក)
- បាញ់ពី -១-៣ ថ្ងៃក្រោយពេលព្រួស

➔ Hai Au YOYO

ប្រសិនបើ:

- ស្រែទឹកមិនគ្រប់គ្រាន់
- រៀបចំដីមិនបានរាបស្មើល្អ (រដូវដើមឆ្នាំ)
- បាញ់ពី ៧-៣០ ថ្ងៃក្រោយពេលព្រួស

➔ Alo

ផ្លូវការសម្រាប់កម្មវិធីស្រាវជ្រាវ



Pretilacchor 300g/L
+ Fenclorim 100 g/L

មាន យ៉ូយ៉ូ កម្មវិធីស្រាវជ្រាវចំរុះ



ប្រសិទ្ធភាព

ស្រូវវងក



ស្លាកន្ទុយក្តោក



ស្លាបៃកក្បាល



កក់គ្រប់ប្រភេទ



ស្លាស្លឹកធំ



លក្ខណៈទូទៅរបស់ថ្នាំ



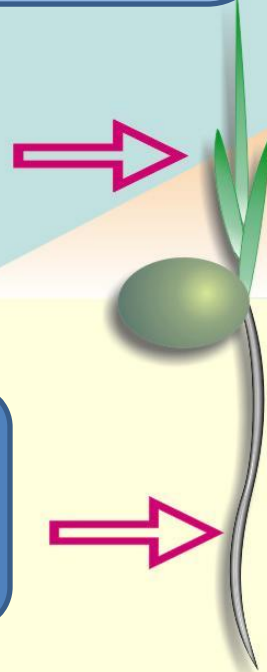
- ថ្នាំកម្ចាត់គ្រាប់ស្មៅ
- សមាសធាតុផ្សំពីពីរសារធាតុ៖ សារធាតុកម្ចាត់គ្រាប់ និងធាតុសុវត្ថភាព
- ជ្រាបចូល និងជ្រាបបញ្ជូនបានលឿន
- សំលាប់គ្រប់ប្រភេទគ្រាប់ស្មៅដែលដុះក្នុងស្រែ
- សុវត្ថភាពចំពោះស្រូវ

ជ្រាបចូលលេង្រ្កា

ឆាតុសំលាប់គ្រាប់ស្មៅក្រោយពេលបាញ់
ជ្រាបចូលតាមពីរផ្លូវ៖ ពន្លកស្លឹក
និងពន្លកបួសស្មៅ និង ស្រូវ

ជ្រាបចូលតាម
ពន្លកស្លឹក

ជ្រាបចូលតាម
ពន្លកបួស



ធាតុសុវត្ថិភាព



ធាតុសុវត្ថិភាព: - ដំណាំស្រូវវិទ្យុសកម្មអាចស្រូបយក (តាមពន្លកឫស)

- ស្មៅមិនអាចស្រូបយកសារធាតុសុវត្ថិភាពបានទេ ។

ធាតុសុវត្ថិភាព: - ជួយដំណាំស្រូវបន្តរាលដាល ។

- បង្កើតជាសំបកការពារមិនអោយផ្ទាំស្មៅប៉ះពាល់ដល់ពន្លកគ្រាប់ ។

ស្មៅខាងត្រាមរបៀប

ពេលថ្នាំជ្រាបចូល គ្រាប់ស្មៅមិនអាចស្រូបបាននៅ
ធាតុសុវិត្តភាពដូច្នោះគ្រាប់ស្មៅងាប់យ៉ាងងាយស្រួល



សេចក្តីណែនាំរបៀបប្រើ



រៀបចំដីអោយបានល្អ



Mỹ Thành

ម៉ែត្រ: ៥០០ ម៉ែត្រ

សេចក្តីណែនាំរបៀបប្រើ

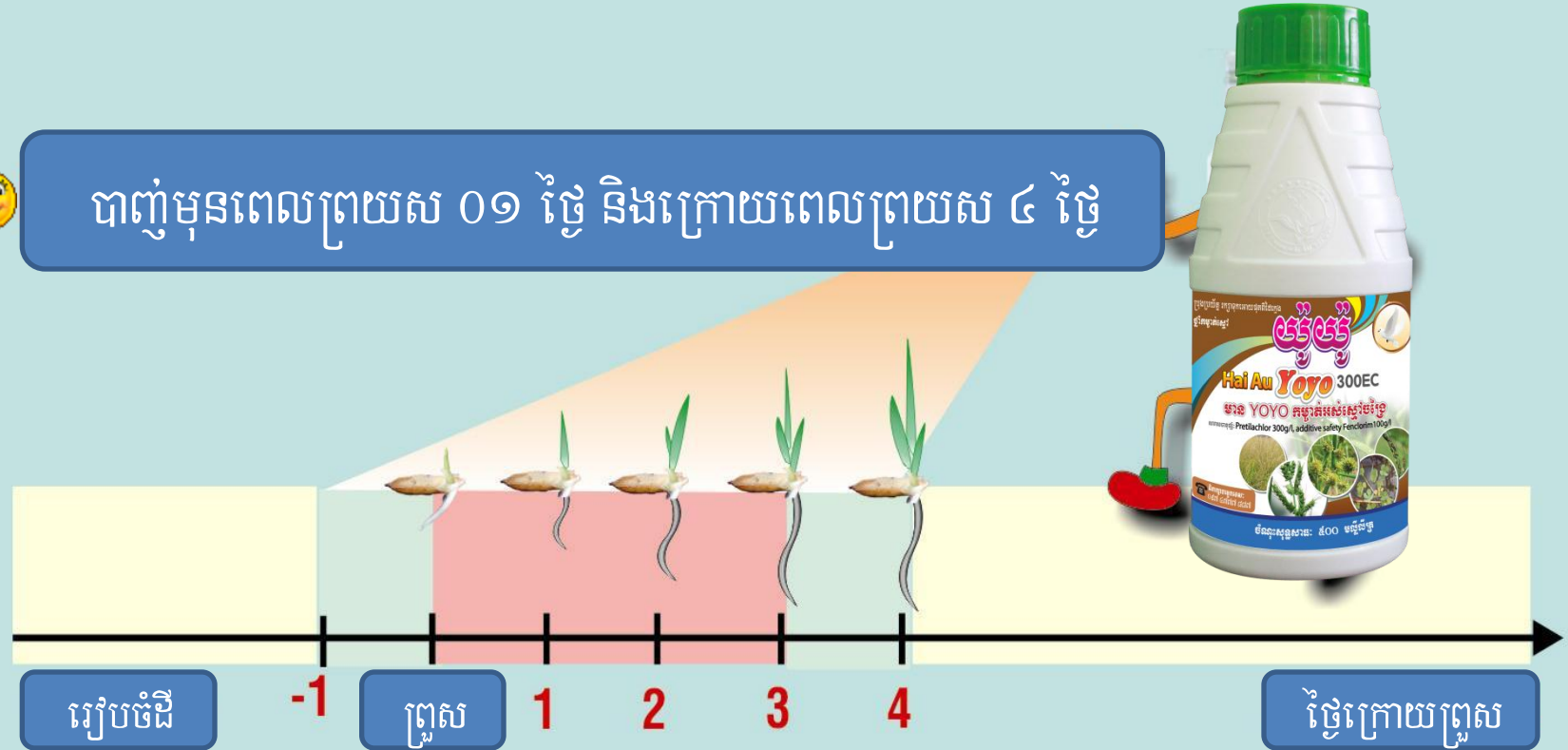


គ្រាប់ពូជ

សេចក្តីណែនាំរបៀបប្រើ



បាញ់មុនពេលព្រួយស ០១ ថ្ងៃ និងក្រោយពេលព្រួយស ៤ ថ្ងៃ



កម្រិតប្រើ ៥០-៦០ មីល្លីលីត្រ/បំពង់ ១៦ លីត្រទឹក, បាញ់ ២ បំពង់/ ១,០០០ ម៉ែត្រការ៉េ ។



សេចក្តីណែនាំរបៀបប្រើ

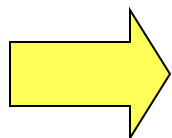


បញ្ចូលទឹកក្នុងស្រែ និងរក្សាទឹកក្នុងស្រែ

HAI AU YOYO 300EC

- ✓ ថ្នាំសំលាប់គ្រាប់ស្មៅ
- ✓ សំលាប់ស្មៅបានច្រើនប្រភេទដូចជា: ស្រូវវងក ស្មៅបែកក្បាល ស្មៅកន្ទុយក្លោក
កក់គ្រប់ប្រភេទ ស្មៅស្លឹកធំ.....
- ✓ ប្រសិទ្ធភាពខ្ពស់ ហើយសុវត្ថិភាពចំពោះស្រូវ ។

ថ្នាំកម្ចាត់ស្មៅដើម




សមាសធាតុផ្សំ: Cyhalofop butyl 200g/L

មាស អាឡូ អស់កង្វល់ស្មៅកន្ទុយក្រោក

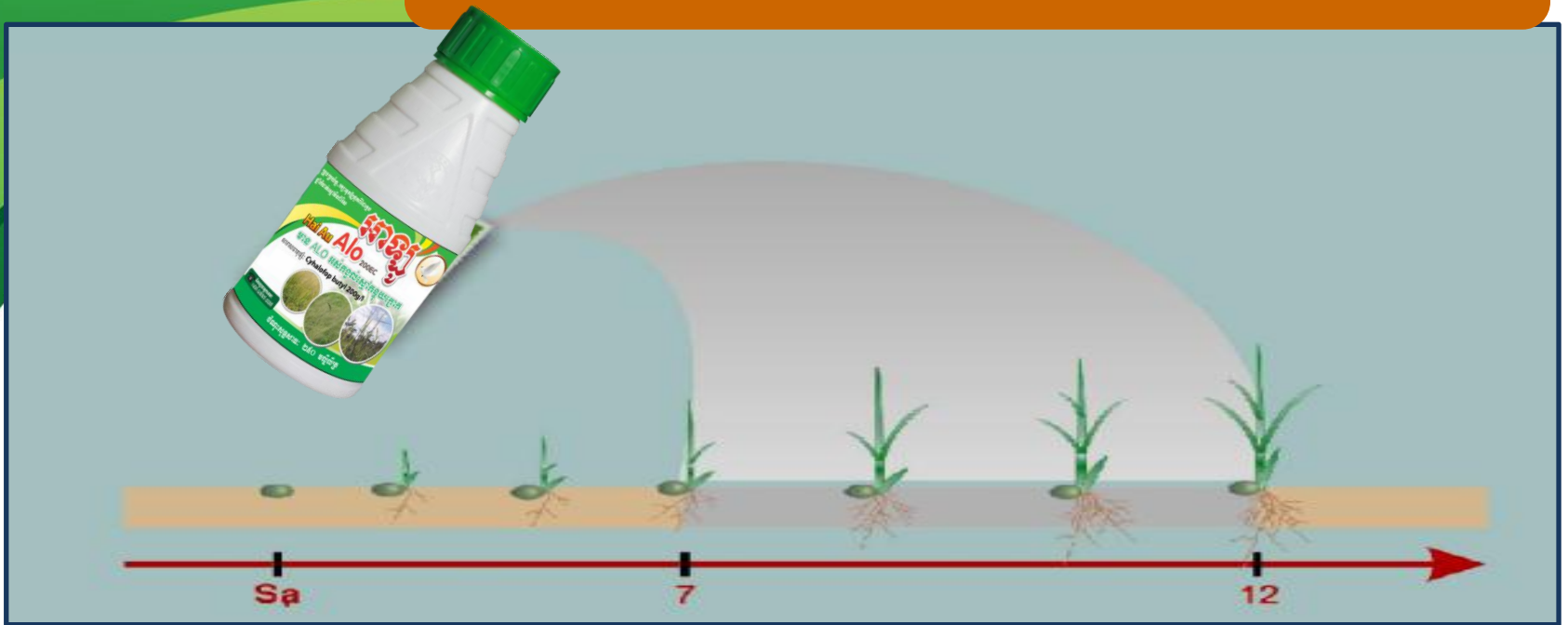


លក្ខណៈទូទៅរបស់ថ្នាំ

- ថ្នាំកម្ចាត់ស្មៅដើម មានលក្ខណៈជ្រើសរើសខ្ពស់
- ជ្រាបចូលបានលឿនតាមស្លឹក និងបួស
- សុវត្ថភាពខ្ពស់ចំពោះដំណាំស្រូវ
- ថ្នាំមានប្រសិទ្ធភាពខ្ពស់ចំពោះស្មៅកន្ទុយក្លោក ស្មៅចិញ្ចៀន ប្រើបានរយៈពេលយូរ



សេចក្តីណែនាំរបៀបប្រើ



បាញ់ត្រូវពេល: ៧-១៥ ថ្ងៃក្រោយព្រួស, កម្រិតប្រើ ២០ មន្លីលីត្រ/បំពង់ ១៦
លីត្រ, បើស្រូវ ១៥-៣០ ថ្ងៃក្រោយព្រួស ប្រើ ៤០ មន្លីលីត្រ ។ បាញ់ ២ បំពង់/
១,០០០ ម៉ែត្រការ៉េ ។



បាញ់ផ្ទាំស្មៅពី ៧-១២ ថ្ងៃក្រោយពេលព្រាយស (ស្មៅ ២-៣ សន្លឹក)



មុនពេលបាញ់ថ្នាំស្មៅ

ក្រោយពេលបាញ់ថ្នាំស្មៅ

របៀបប្រើ: មុនពេលបាញ់ដីស្រែត្រូវគ្រប់សំណើម ហើយក្រោយពេលបាញ់
១-២ ថ្ងៃត្រូវបង្ហូរទឹកចូលស្រែ ហើយរក្សាទឹកក្នុងស្រែកាន់តែយូរកាន់តែប្រសើរ ។



មុនពេលបាញ់





ក្រោយពេលបាញ់ ២៤ ម៉ោង បញ្ចូលទឹកក្នុងស្រែ

ហើយរក្សាទឹកក្នុងស្រែពី ៤-៥ ថ្ងៃ ។



HIỆU QUẢ THUỐC

ស្មៅងាប់ក្រោយពេល
បាញ់ ៥-៧ ថ្ងៃ





ស្រូវពណ៌បៃតងខ្ចី

HAI AU ALO 200 EC

- ✓ ថ្នាំកម្ចាត់ស្មៅដើម មានលក្ខណៈជ្រើសរើសខ្ពស់
- ✓ សំលាប់ស្មៅបានច្រើនប្រភេទដូចជា៖ ស្មៅកន្ទុយក្លោក (ស្មៅស្រូវ)
ស្មៅចិញ្ចៀន...
- ✓ ប្រសិទ្ធភាពខ្ពស់ ហើយសុវត្ថិភាពចំពោះស្រូវ ។