



**USAID**  
FROM THE AMERICAN PEOPLE

**ការបណ្តុះបណ្តាលអំពីការកត់ត្រាបញ្ជី  
សម្រាប់  
អ្នកចិញ្ចឹមជ្រូក និងគ្រួសាររបស់ពួកគេ  
ថ្ងៃទី ១០ តុលា ២០០៨**

កាលបរិច្ឆេទ : ថ្ងៃទី ១០ តុលា ២០០៨

សៀវភៅនេះ ត្រូវបានរៀបចំឡើងសម្រាប់ការពិនិត្យរបស់ទីភ្នាក់ងារសហរដ្ឋអាមេរិកដើម្បីអភិវឌ្ឍន៍អន្តរជាតិ ។ សៀវភៅនេះ ត្រូវបានចងក្រងឡើងដោយលោក Phil Psilos សម្រាប់គម្រោងពង្រឹងសហគ្រាសខ្នាតតូចបំផុត ខ្នាតតូច និងខ្នាតមធ្យម កម្ពុជា ដែលអនុវត្តដោយ DAI ។

**កិច្ចសន្យាលេខ GEG-I-00-02-00014-00 លេខរៀងកិច្ចការ ០២  
គម្រោងអភិវឌ្ឍន៍សហគ្រាសខ្នាតតូចបំផុត ខ្នាតតូច និងខ្នាតមធ្យម នៅកម្ពុជា (MSME)**

**សេចក្តីបញ្ជាក់ :**

ទស្សនៈរបស់អ្នកនិពន្ធដែលបានបង្ហាញនៅក្នុងសៀវភៅនេះ មិនឆ្លុះបញ្ចាំងពីទស្សនៈរបស់ទីភ្នាក់ងារសហរដ្ឋអាមេរិកដើម្បី  
អភិវឌ្ឍន៍អន្តរជាតិ ឬទស្សនៈរបស់រដ្ឋាភិបាលសហរដ្ឋអាមេរិកឡើយ ។

**សេចក្តីផ្តើម**

សៀវភៅណែនាំនេះ ផ្តល់នូវការពន្យល់ត្រួសៗ ផែនការ និងឯកសារសម្រាប់កម្មវិធីបណ្តុះបណ្តាលដល់អ្នកចិញ្ចឹមជ្រូក អាជីវករទិញលក់ជ្រូក និងក្រុមគ្រួសាររបស់ពួកគេ ក្នុងការកត់ត្រាបញ្ជីចំណូល និងចំណាយ ។ សៀវភៅនេះត្រូវបានតាក់តែងឡើងជាផ្នែកមួយនៃគម្រោងពង្រឹងសហគ្រាសខ្នាតតូចបំផុត ខ្នាតតូច និងខ្នាតមធ្យម នៅកម្ពុជា (MSME) ដែលត្រូវបានឧបត្ថម្ភមូលនិធិដោយសហរដ្ឋអាមេរិក និងអនុវត្តដោយអង្គការ ឌី អេ អាយ អភិវឌ្ឍន៍ ។

ប្រព័ន្ធកត់ត្រាបញ្ជីដែលបង្រៀននៅក្នុងនេះ ត្រូវបានរៀបចំតាក់តែងឡើងដោយបុគ្គលិកគម្រោងអភិវឌ្ឍន៍សហគ្រាសខ្នាតតូចបំផុត ខ្នាតតូច និងខ្នាតមធ្យម បន្ទាប់ពីការពិគ្រោះយោបល់ជាមួយធនាគារ និងស្ថាប័នមីក្រូហិរញ្ញវត្ថុមួយចំនួន ដែលបានផ្តល់យោបល់អំពីប្រភេទនៃប្រព័ន្ធកត់ត្រាបញ្ជីដែលនឹងធ្វើអោយពួកគេមានភាពងាយស្រួលក្នុងការផ្តល់ប្រាក់កម្ចីដល់សហគ្រាសអភិវឌ្ឍន៍សហគ្រាសខ្នាតតូចបំផុត ខ្នាតតូច និងខ្នាតមធ្យម ដែលធ្វើអាជីវកម្មចិញ្ចឹមជ្រូក ។ ខណៈដែលការកត់ត្រាបញ្ជីដែលមានភាពទូលំទូលាយ ច្រើនថែមទៀតសម្រាប់សហគ្រាសនិងអាជីវកម្មជាលក្ខណៈ គ្រួសារ គឺជាគោលដៅចុងក្រោយនៃកិច្ចប្រឹងប្រែងរបស់យើង គំរូ/ទម្រង់នៃការកត់ត្រាបញ្ជីដែលមាននៅក្នុងទំព័រទាំងនេះគឺជាជំហានដំបូង បង្អស់នៃការកត់ត្រាបញ្ជីលំហូរសាច់ប្រាក់អាជីវកម្ម (គណនេយ្យ) សម្រាប់សហគ្រាសដែលមានមុខរបរតូចតាច និងមានជំនាញផ្នែកលេខនព្វន្តទាប ។

**ការបណ្តុះបណ្តាល : សេចក្តីសង្ខេប**

ខ្លឹមសារនៅក្នុងសៀវភៅនេះត្រូវបានតាក់តែងឡើងដើម្បីធ្វើអោយកិច្ចការពន្យល់អំពីការកត់ត្រាបញ្ជីមានភាពងាយស្រួលសម្រាប់អ្នកសម្របសម្រួល ។ ការណែនាំសម្រាប់អ្នកបណ្តុះបណ្តាលត្រូវបានសរសេរ នៅក្នុង **ប្រអប់** ។ សំណួរសំខាន់ៗនៅក្នុងការបណ្តុះបណ្តាលពីដើមដល់ចប់ត្រូវបានសរសេរជាអក្សរ **ដិត** ហើយចម្លើយដែលគេរំពឹងទុកត្រូវបានសរសេរជាអក្សរ **រៀន** ។ ទោះបីជាយ៉ាងណាក៏ដោយ នេះមិនមែនមានន័យថា គេត្រូវសួរ ឬឆ្លើយនូវសំណួរបច្ចេកទេសដែលមានសរសេរនៅក្នុងនេះតែប៉ុណ្ណោះនោះទេ ។ អ្នកសម្របសម្រួលអាចពិនិត្យទៅលើបញ្ហានានាទៅតាមតម្រូវការចង់ចេះចង់ដឹងរបស់សិក្ខាកាម ។ ចំណុចសំខាន់ៗដែលត្រូវរៀន ក៏ត្រូវបានរួមបញ្ចូលនៅក្នុងចំណុចនានានៅក្នុងផែនការវគ្គបណ្តុះបណ្តាលផងដែរ ។ សិក្ខាកាមត្រូវតែរំពឹងអោយផ្តោតការយកចិត្តទុកដាក់ទៅលើព័ត៌មានជាច្រើននៅក្នុងវគ្គបណ្តុះបណ្តាល ហើយជារឿយៗ ការពង្រឹងនូវចំណុចដែលត្រូវរៀនទៅចន្លោះវគ្គគឺជាជំនួយស្មារតីដល់សិក្ខាកាម ។

នៅផ្នែកខាងក្រោយនៃសៀវភៅនេះមានឧបសម្ព័ន្ធជាច្រើន ។ ព័ត៌មាននៅក្នុងទំព័រឧបសម្ព័ន្ធទាំងនេះត្រូវបានតាក់តែងសម្រាប់អ្នករៀនដែលមានជំនឿចិត្តច្រើនក្នុងកិច្ចការកត់ត្រាបញ្ជី ហើយពួកគេទំនងជានឹងអាចបំពេញលំហាត់បានលឿនជាងអ្នកដែលមិនចេះអំពីការកត់ត្រាបញ្ជីសោះ ។ នៅក្នុងតារាងខាងក្រោមនេះ គឺជាប្រធានបទ ឬមុខវិជ្ជាដែលត្រូវបង្រៀននៅក្នុងវគ្គបណ្តុះបណ្តាលទាំងមូល និង ពេលវេលាដែលកំណត់សម្រាប់ការធ្វើបទបង្ហាញ ឬការធ្វើលំហាត់ ។ ពេលវេលាទាំងនេះគឺគ្រាន់តែជាការប៉ាន់ស្មានប្រហាក់ប្រហែលប៉ុណ្ណោះ ដោយអាចមានក្រុមខ្លះត្រូវប្រើពេលវេលាយូរជាងនេះ ឬក្រុមខ្លះអាចបញ្ចប់លំហាត់បានលឿនជាងនេះ អាស្រ័យទៅតាមកម្រិតនៃជំនឿចិត្តរបស់ពួកគេទៅលើប្រធានបទ ឬមុខវិជ្ជានីមួយៗ ។

ជាទីបញ្ចប់ ពេលវេលាសម្រាប់ការឈប់សម្រាកខ្លីៗនៅក្នុងអំឡុងពេលនៃវគ្គបណ្តុះបណ្តាល ឬសម្រាប់ការទទួលបានអាហារថ្ងៃត្រង់ ពុំត្រូវបានកំណត់ឡើយ ។ ពេលវេលាសម្រាប់ការឈប់សម្រាកទាំងនេះនឹងអាស្រ័យទៅលើភាពរីកចម្រើនរបស់សិក្ខាកាមក្នុងការចាប់បានខ្លឹមសារដែលបង្រៀន ហើយអ្នកសម្របសម្រួលជាអ្នកសម្រេចអំពីពេលវេលាដែលសមស្របសម្រាប់ការឈប់សម្រាក ។

<b>មុខវិជ្ជា</b>	<b>លេខទំព័រ</b>	<b>ពេលវេលា</b>
សេចក្តីផ្តើមអំពីប្រព័ន្ធកត់ត្រាបញ្ជីសម្រាប់អ្នកសម្របសម្រួល	4	---
មេរៀនទី១ : មូលហេតុអ្វីបានជាត្រូវធ្វើការកត់ត្រាបញ្ជី ?	8	២០ នាទី
មេរៀនទី២ : លំហាត់ ការពិភាក្សាអំពីការកត់ត្រាបញ្ជី	10	៤៥ នាទី
មេរៀនទី៣ : ប្រភេទខុសៗគ្នានៃការចំណាយ	12	៣០ នាទី
មេរៀនទី៤ : លំហាត់ជ្រើសរើសប្រភេទនៃការចំណាយ	15	២០ នាទី
កញ្ចប់ឯកសារ ទី១ : លំហាត់ជ្រើសរើសប្រភេទនៃការចំណាយ	16	
មេរៀនទី៥ : ការចុះបញ្ជីការចំណាយ និងតម្លៃ	17	២៥ នាទី
ឯកសារចែកចាយ ទី២ : លំហាត់អនុវត្តន៍អំពីប្រភេទនៃការចំណាយដោយបញ្ចូលតួលេខ	18	
មេរៀនទី៦ : ការបំពេញបញ្ជីចំណាយប្រចាំខែ	19	១៥ នាទី
មេរៀនទី៧ : ការបូកសរុបតាមកូឡេននីមួយៗ	22	២០ នាទី
មេរៀនទី៨ : ទំព័រសង្ខេបចំណូល និងចំណាយប្រចាំខែ	23	១៥ នាទី
ឯកសារចែកចាយ ទី៣ : សង្ខេបចំណាយប្រចាំឆ្នាំសម្រាប់អាជីវកម្មចិញ្ចឹមជ្រូកបំប៉នយកសាច់	27	១៥ នាទី
មេរៀនទី៩ : លំហាត់អនុវត្តន៍អំពីការចំណាយក្នុងខែផ្សេងមួយទៀត	26	២០ នាទី

ឯកសារចែកចាយ ទី៤ : ការចំណាយនៅក្នុងខែផ្សេងមួយទៀតសម្រាប់អាជីវកម្មចិញ្ចឹមជ្រូកបំប៉នយកសាច់ 27

មេរៀនទី១០ : ការពិនិត្យឡើងវិញទៅលើចំណុចសំខាន់ៗ

១០ នាទី

**ឧបសម្ព័ន្ធ**

ឧបសម្ព័ន្ធ ១ : ការណែនាំសម្រាប់អ្នកចិញ្ចឹមជ្រូក និងអាជីវករទិញលក់ជ្រូក ដែលមានបទពិសោធន៍ក្នុងការកត់ត្រាបញ្ជី 29/30

បញ្ជីថ្លៃលក់ និងការចំណាយប្រចាំខែសម្រាប់កិច្ចប្រតិបត្តិការចិញ្ចឹមជ្រូកបំប៉នយកសាច់ 31

បញ្ជីថ្លៃលក់ និងការចំណាយប្រចាំខែសម្រាប់កិច្ចប្រតិបត្តិការបង្កាត់ពូជនិងចិញ្ចឹមជ្រូកបំប៉នយកសាច់ 32

បញ្ជីថ្លៃលក់ និងការចំណាយប្រចាំខែសម្រាប់កិច្ចប្រតិបត្តិការទិញ-លក់ជ្រូក 33

សង្ខេបថ្លៃលក់ និងការចំណាយប្រចាំឆ្នាំសម្រាប់កិច្ចប្រតិបត្តិការចិញ្ចឹមជ្រូកបំប៉នយកសាច់ 34

សង្ខេបថ្លៃលក់ និងការចំណាយសម្រាប់កិច្ចប្រតិបត្តិការបង្កាត់ពូជ និងចិញ្ចឹមជ្រូកបំប៉នយកសាច់ 35








សង្ខេបថ្លៃលក់ និងការចំណាយប្រចាំឆ្នាំសម្រាប់កិច្ចប្រតិបត្តិការទិញ-លក់ជ្រូក 36



**គំរូបញ្ជីដែលបំពេញរួចសម្រាប់មួយខែ**








ប្រព័ន្ធកត់ត្រាបញ្ជីនេះ រួមជាមួយគំរូនៃកិច្ចការសម្រាប់រយៈពេលមួយខែ ត្រូវបានបង្ហាញខាងក្រោមនេះសម្រាប់ **អាជីវកម្មចិញ្ចឹមជ្រូកបំប៉នយកសាច់** ។ (គំរូនៃការកត់ត្រាបញ្ជីសម្រាប់អាជីវកម្មជ្រូកប្រភេទផ្សេងៗទៀត ត្រូវបានបង្ហាញនៅពេលក្រោយក្នុងអំឡុងពេលវគ្គបណ្តុះបណ្តាល) ។

ខែកញ្ញា ឆ្នាំ២០០៨

កាលបរិច្ឆេទ	បរិយាយ	ថ្លៃផ្សេងៗ និងការចំណាយ						ថ្លៃលក់
		ការទិញសត្វ	ចំណី	ឱសថ និង វ៉ាក់សាំង	ឧបករណ៍ និង សម្ភារៈផ្សេងៗ	ពលកម្ម	អគារ និង ការថែទាំ	
								
1/9	កូនជ្រូក ៥ក្បាលពីឈ្មោះ សុខ នៅក្នុងឃុំ	\$300						
10/9	ចំណីសត្វម៉ាក Medivet ៦០គ.ក. ពីអ្នកលក់នៅក្នុងភូមិ		\$50					
11/9	វ៉ាក់សាំងពីអ្នកលក់ក្នុងភូមិ			\$20				
18/9	បើកលុយអោយ សុផាត សម្រាប់ថ្លៃសម្អាតទ្រុង					\$3		
20/9	សម្ភារៈដើម្បីជួសជុលដំបូលទ្រុងជ្រូក						\$8	
26/9	ទិញឧបករណ៍ដាក់ទឹកអោយជ្រូកផឹកថ្មីចំនួន ៣				\$4			
29/9	ទិញឱសថព្យាបាលជ្រូកឈឺ			\$5				
30/9	លក់ជ្រូក ៦ក្បាល ៩០គ.ក. ទៅអោយ អ្នកប្រមូលទិញជ្រូកឈ្មោះ តារា							\$1150
	សរុបសម្រាប់ខែនេះ	\$300	\$50	\$25	\$4	\$3	\$8	\$1150

**គំរូបញ្ជីសង្ខេបប្រចាំខែដែលមិនពេញរួច :**

នៅចុងខែនីមួយៗ អ្នកចិញ្ចឹមជ្រូកអាចផ្ទេរលទ្ធផលនៃការកត់ត្រាបញ្ជីរបស់ខ្លួនចូលក្នុងបញ្ជីសង្ខេបការចំណាយមួយ ដែលនឹងក្លាយជារបាយការណ៍លំហូរសាច់ប្រាក់ប្រចាំឆ្នាំដ៏មានសារប្រយោជន៍ ។

	ថ្លៃផ្សេងៗ និងការចំណាយ						ថ្លៃលក់	
	ការទិញសត្វ	ចំណី	ឱសថ និង វ៉ាក់សាំង	ឧបករណ៍ និង សម្ភារៈផ្សេងៗ	ពលកម្ម	អគារ និងការថែទាំ		ការចំណាយសរុប
<b>ខែ</b>							<b>ដុល្លារ/រៀល</b>	
មិថុនា								
កក្កដា								
សីហា		<b>ការចំណាយសម្រាប់ប្រភេទនីមួយៗ ត្រូវបានបូកសរុបចូលគ្នា (សរុប)</b>						
កញ្ញា	៣០០ ដុល្លារ	៥០ ដុល្លារ	២៥ ដុល្លារ	៤ ដុល្លារ	៣ ដុល្លារ	៨ ដុល្លារ	<b>៣៨៥ ដុល្លារ</b>	១១៥០ ដុល្លារ
តុលា								
វិច្ឆិកា								
ធ្នូ								
<b>សរុប</b>								



**ឯកសារបន្ថែម**

ឯកសារបណ្តុះបណ្តាលនេះ ក៏រួមមានទម្រង់កត់ត្រាបញ្ជីដែលមិនទាន់បំពេញសម្រាប់ចំណូលនិងចំណាយប្រចាំខែនិងប្រចាំឆ្នាំ សម្រាប់ប្រភេទនៃអាជីវកម្មជ្រូកចំនួន ៣ ផ្សេងៗគ្នាផងដែរ ។ ទម្រង់ទាំងនេះ ត្រូវបានអោយឈ្មោះថា "ទម្រង់ ១" និង "ទម្រង់ ២" សម្រាប់ប្រភេទអាជីវកម្មនីមួយៗ ។

- អ្នកចិញ្ចឹមជ្រូកបំប៉នយកសាច់ ដែលទិញកូនជ្រូកយកមកចិញ្ចឹមអោយធំធាត់ រួចហើយលក់ទៅអោយអ្នកកាប់សាច់ ។
- អ្នកផលិតជ្រូក ដែលចិញ្ចឹមជ្រូកមេបង្កើតយកកូនលក់អោយកសិករដទៃទៀត ឬដែលផលិតកូនជ្រូកដើម្បីចិញ្ចឹមបំប៉នអោយធំដោយខ្លួនឯង ។
- អាជីវករទិញ-លក់ជ្រូក (អ្នកប្រមូលទិញ ឬល្បួញកណ្តាល) ដែលទិញជ្រូករស់រួចហើយលក់បន្តទាំងជ្រូកនៅរស់ទៅអោយអាជីវករផ្សេងទៀត ឬកាប់យកសាច់លក់ទៅអោយតូបលក់រាយ ឬតូបលក់ដុំនៅក្នុងផ្សារ ។

ដោយសារការចំណាយជាធម្មតា (ស្តង់ដារ) សម្រាប់អាជីវកម្មទាំងនេះមានលក្ខណៈខុសគ្នា គេក៏ត្រូវការនូវទម្រង់នៃការកត់ត្រាបញ្ជីខុសៗគ្នាដែរ ។

**តើចំណេះដឹងនិងជំនាញអ្វីខ្លះដែលអ្នកចិញ្ចឹមជ្រូកនិងគ្រួសាររបស់ពួកគេត្រូវការ ដើម្បីប្រើប្រាស់ប្រព័ន្ធកត់ត្រាបញ្ជីនេះបាន ?**

ចំណេះដឹង :

- ១) ហេតុអ្វីបានជាការកត់ត្រាបញ្ជីមានសារសំខាន់ ?
- ២) តើអ្វីទៅជាតារាង ?
- ៣) តើការចំណាយប្រភេទណាខ្លះ ដែលត្រូវចុះនៅក្នុងប្រភេទនៃការចំណាយផ្សេងៗគ្នា
- ៤) តើត្រូវកត់ត្រាការចំណាយនៅកន្លែងណា បើការចំណាយនោះហាក់ដូចជាមិនត្រូវនឹងប្រភេទចំណាយដទៃទៀតទេនោះ
- ៥) ភាពខុសគ្នារវាងទម្រង់បញ្ជីប្រចាំខែ (ទម្រង់ ១) និង ទម្រង់បញ្ជីសង្ខេបប្រចាំខែ/ប្រចាំឆ្នាំ (ទម្រង់ ២) ។

ជំនាញ :

- ១) ការប្រើប្រាស់តារាង
- ២) ការសរសេរកាលបរិច្ឆេទនៅក្នុងតារាង
- ៣) ការសរសេរបរិយាយអំពីបរិមាណ និងទម្ងន់ នៅក្នុងតារាង ឬការប្រើសញ្ញាជារូបភាពជំនួសការបរិយាយ ក្នុងករណីអ្នកមិនសូវចេះអក្សរ ។

- ៤) ការសរសេរអំពីចំណាយនៅក្នុងកូឡេស៊ីសមស្រប
- ៥) ការបូកបញ្ចូលគ្នា (សរុប) ការចំណាយទាំងអស់នៅក្នុងកូឡេស៊ីមួយ និងការចុះចំនួនសរុបនៅក្នុងប្រអប់នៅផ្នែកខាងក្រោមបំផុតនៃទំព័រ
- ៦) ការចុះចំនួនសរុបពីកូឡេស៊ីនីមួយៗនៃតារាងទៅក្នុងប្រអប់ត្រឹមត្រូវនៅលើបញ្ជីសង្ខេប ។
- ៧) ការបូកបញ្ចូលគ្នា (សរុប) នូវការចំណាយឆ្លងជួរ និងចុះចំនួនសរុបនៅក្នុងប្រអប់ "ចំណាយសរុប" ។

ដោយសារតែជំនាញនៃសិក្ខាកាមនៅក្នុងវគ្គបណ្តុះបណ្តាលរបស់អ្នកអាចនឹងមានលក្ខណៈខុសៗគ្នា សៀវភៅណែនាំសម្រាប់ការបណ្តុះបណ្តាលនេះ ផ្តល់នូវលំហាត់សម្រាប់មុខជំនាញទាំងអស់ដែលរៀបរាប់ខាងលើនោះ ។ អ្នកដែលមានជំនាញផ្នែកអាន សរសេរ និងលេខនព្វន្តកម្រិតខ្ពស់ មិនចាំបាច់បញ្ចប់គ្រប់មេរៀនទាំងអស់នោះឡើយ ។ ប៉ុន្តែទោះជាយ៉ាងណាក៏ដោយ គ្រប់មេរៀនទាំងអស់ត្រូវបានបង្ហាញ ។

**មេរៀនទី១ : ហេតុអ្វីត្រូវធ្វើការគត់ត្រាចល្លី ?**

**ការពិភាក្សាលើពេលវេលាបង្កើត**

**អ្នកសម្របសម្រួលគួរសួរសំណួរដូចខាងក្រោម :**

**តើអ្នកគិតថា អាជីវកម្មជាអ្វី ?**

- ចូរទុកអោយសិក្ខាកាមធ្វើការពិភាក្សាអំពីចម្លើយជាមុនសិន មុនពេលផ្តល់ជាយោបល់ផ្សេងៗ ។ ចម្លើយមួយចំនួនដូចខាងក្រោមនេះ គឺជាចម្លើយដែលល្អ ។

*(ចម្លើយ) សកម្មភាពទាំងអស់ដែលអ្នកធ្វើដើម្បីព្យាយាមរកប្រាក់ចំណូលជាប្រចាំ ត្រូវបានគេហៅថា អាជីវកម្ម ។ អាជីវកម្ម អាចជាការផលិតនិងលក់ទំនិញ ការទិញនិងការលក់ទំនិញ ឬការផ្តល់សេវាដល់ប្រជាជនទាំងឡាយ ។ ឧទាហរណ៍ រួមមាន ការឆ្លើវត្រីលក់ ការលក់ផលពិកសិដ្ឋាន ការលក់អង្ករនិងស្ករនៅផ្សារ ការសាងសង់ផ្ទះ ការកាត់ដេរសម្លៀកបំពាក់សម្រាប់អ្នកផ្សេង ឬការរត់ម៉ូតូឌុប ។*

**តើអ្នកធ្វើអាជីវកម្មប្រភេទអ្វី ?**

- ប្រសិនបើសិក្ខាកាមធ្វើការងារផ្នែកចិញ្ចឹមជ្រូក ចូរសួរសិក្ខាកាមម្នាក់ៗអំពីសកម្មភាពបង្កើតប្រាក់ចំណូលបន្ថែមទៀតដែលពួកគេធ្វើនៅផ្ទះ ។

**តើអ្នកជួបប្រទះបញ្ហាអ្វីខ្លះនៅក្នុងអាជីវកម្មផ្ទាល់ខ្លួនរបស់អ្នក ?**

- ចម្លើយទាំងអស់ គឺជាចម្លើយល្អ ។ ចូររកមើល និងរំលឹកសិក្ខាកាមអំពីចំណុចដូចខាងក្រោម :

- + កង្វះដើមទុនដើម្បីទិញសត្វយកមកចិញ្ចឹម
- + មានបញ្ហាក្នុងការលក់
- + ត្រូវការលុយកាក់សម្រាប់ករណីបន្ទាន់
- + គេអត់សងប្រាក់
- + ត្រូវការលុយសម្រាប់ការរៀបចំពិធីផ្សេងៗ ។

**តើអ្នកចាំទេថាតើលុយចំនួនប៉ុន្មានដែលចូល ហើយលុយចំនួនប៉ុន្មានដែលចេញ ?**

- ចម្លើយទាំងអស់ គឺជាចម្លើយល្អ ។ ប្រសិនបើអ្នកណាម្នាក់មានវិធីដើម្បីចងចាំចំនួនលុយចូល និងលុយចេញ ចូរអោយអ្នកនោះពន្យល់អំពីវិធីដែលគេធ្វើ ។

ចូរបន្តការពិភាក្សាស្រដៀងគ្នានេះ ដោយសួរសំណួរដូចខាងក្រោម :

- "តើអ្នកចង់ចាំថាអ្នកណាម្នាក់ជំពាក់ប្រាក់អ្នក ឬថាអ្នកជំពាក់ប្រាក់គេចំនួនប៉ុន្មាន ដោយរបៀបយ៉ាងដូចម្តេច ?"
- "តើអ្នកចង់ចាំនូវចំនួនម៉ោង ឬប្រាក់ដែលអ្នកបានចំណាយទៅលើពលកម្ម ចំនួនប្រាក់ដែលអ្នកជំពាក់មនុស្សដែលធ្វើការអោយអ្នក និងពេលដែលអ្នកត្រូវបើកប្រាក់ឈ្នួលអោយពួកគេ ដោយរបៀបណា ?"
- "តើអ្នកដឹងថាតើនៅពេលណាដែលអ្នកគួរទិញសម្ភារៈបន្ថែមសម្រាប់ដំណើរការផលិតកម្មរបស់អ្នក ឬផលិតផលដែលត្រូវលក់ និងថាតើត្រូវទិញចំនួនប៉ុន្មាននោះ យ៉ាងដូចម្តេច ?"

**តើនឹងមានរឿងអ្វីកើតឡើង ប្រសិនបើអ្នកភ្លេចអ្វីមួយនោះ ?**

**តើអ្នកគិតថា ការកត់ត្រាបញ្ជីមានអត្ថន័យយ៉ាងដូចម្តេច ?**

- (ចម្លើយ) ការកត់ត្រាបញ្ជីមានន័យថា ការកត់ត្រានូវចំនួនប្រាក់ទាំងអស់ដែលចូល និងចេញនៅក្នុងកិច្ចប្រតិបត្តិការអាជីវកម្មរបស់អ្នក ការកត់ត្រាទុកនូវរបស់របរដែលអ្នកប្រើប្រាស់នៅក្នុងអាជីវកម្មរបស់អ្នក ការកត់ត្រាទុកនូវចំនួនប្រាក់ទាំងអស់ដែលអតិថិជនត្រូវសងអ្នកវិញ និងប្រាក់ទាំងអស់ដែលអ្នកត្រូវសងទៅអ្នកដទៃ ការកត់ត្រាទុកអំពីអ្នកណាខ្លះដែលបានធ្វើការអោយអ្នក តើពួកគេធ្វើការងារបានប៉ុន្មាន (ចំនួនម៉ោង ថ្ងៃ ឬបរិមាណការងារ) តើពួកគេត្រូវទទួលបានប្រាក់ឈ្នួលប៉ុន្មាន ហើយតើពេលណាដែលត្រូវបើកប្រាក់ឈ្នួលនោះអោយពួកគេ ។

**តើអ្នកគិតថា ការកត់ត្រាបញ្ជីអាចជួយដល់អាជីវកម្មរបស់អ្នកយ៉ាងដូចម្តេចខ្លះ ?**

- (ចម្លើយ) វានឹងជួយដល់អ្នកក្នុងការធ្វើសេចក្តីសម្រេចចិត្តកាន់តែប្រសើរឡើងអំពីអាជីវកម្មរបស់អ្នក ដើម្បីអ្នកអាចរកបានប្រាក់ចំណូលកាន់តែច្រើនថែមទៀត ។

**ចំណុចសំខាន់ៗដែលត្រូវរៀន**

កំណត់សម្គាល់ : សំណួរខាងលើនេះនឹងបង្កើតបាននូវគំនិតជាច្រើន ប៉ុន្តែអ្នកសម្របសម្រួលគួរតែបិទកិច្ចពិភាក្សាដោយគូសបញ្ជាក់ឡើងវិញនូវចំណុចដូចខាងក្រោម :

**សារៈសំខាន់នៃការកត់ត្រាបញ្ជី**

ការកត់ត្រាបញ្ជីមានសារៈសំខាន់ ពីព្រោះអ្នកមិនអាចចងចាំនូវអ្វីៗគ្រប់រឿងបានទេ ។ ការចងចាំគឺមិនល្អគ្រប់គ្រាន់សម្រាប់ការវិភាគ និងការធ្វើផែនការបានត្រឹមត្រូវឡើយ ។ អត្ថប្រយោជន៍នៃការកត់ត្រាបញ្ជីជាទៀងទាត់ គឺ ៖

- អ្នកនឹងដឹងអំពីចំនួនប្រាក់ដែលអ្នកបានទទួល ចំនួនប្រាក់ដែលអ្នកបានចំណាយ និងរបៀបដែលអ្នកបានចំណាយប្រាក់ ។
- អ្នកអាចគណនាដឹងថាតើអ្នកកំពុងចំណេញ ឬក៏ខាត ។
- អ្នកនឹងអាចធ្វើសេចក្តីសម្រេចចិត្តបានកាន់តែល្អប្រសើរអំពីពេលវេលា និងអ្វីដែលត្រូវទិញ និងលក់ ។
- អ្នកអាចរក្សាទុកនូវកំណត់ត្រាអំពីចំនួនលុយចូលនិងចេញនៅក្នុងគម្រោងជាក្រុម ដូច្នេះអ្នកអាចទប់ស្កាត់ការប្រើប្រាស់លុយកាក់មិនត្រឹមត្រូវ និងជៀសវាងនូវការមិនទុកចិត្តគ្នាក្នុងចំណោមសមាជិកក្រុម ។
- ដោយធ្វើការប្រៀបធៀបបញ្ជីជាក់ស្តែងរបស់អ្នកជាមួយនឹងថវិកាដែលបានគ្រោងទុករបស់អ្នក អ្នកអាចកំណត់ថាតើអ្នកកំពុងធ្វើដំណើរលើមាតិកាត្រឹមត្រូវ ឬអត់ នៅក្នុងកិច្ចប្រតិបត្តិការអាជីវកម្មរបស់អ្នក ។

**ផលវិបាកនៃការកត់ត្រាបញ្ជីមិនបានល្អ**

- អ្នកនឹងមិនដឹងអំពីចំនួនប្រាក់ដែលអ្នកកំពុងរកបាន និងមិនដឹងថាតើអ្នកកំពុងចំណេញ ឬក៏ខាតប្រាក់ឡើយ ។
- អ្នកនឹងមិនដឹងអំពីមូលហេតុដែលអ្នកចំណេញ ឬខាតប្រាក់ឡើយ ។
- អ្នកនឹងមិនអាចធ្វើសេចក្តីសម្រេចចិត្តបានល្អ ដែលនឹងអាចអោយអ្នករកបានប្រាក់ចំណេញច្រើន និងទប់ស្កាត់អាជីវកម្មរបស់អ្នកពីការខាតបង់ប្រាក់បានឡើយ ។
- ក្នុងករណីដែលក្រុមមនុស្សជាច្រើនធ្វើការរួមគ្នា ការខ្វះប្រព័ន្ធកត់ត្រាបញ្ជីត្រឹមត្រូវ ជាញឹកញយតែងបណ្តាលទៅជាការមិនទុកចិត្តគ្នា និងការចោទគ្នាទៅវិញទៅមករវាងសមាជិកក្រុម ។

**មេរៀនទី២ : លំហាត់-កិច្ចពិភាក្សាអំពីការកត់ត្រាបញ្ជី**

**ឧទាហរណ៍ - ការសម្តែងតូ**

អ្នកសម្របសម្រួលប្រាប់ទៅសិក្ខាកាមថា អ្នកចង់អោយពួកគេពិភាក្សាអំពីស្ថានភាពមួយចំនួន ពីព្រោះវានឹងជួយដល់សិក្ខាកាមអោយបានយល់កាន់តែច្បាស់អំពីសារសំខាន់នៃការកត់ត្រាបញ្ជី ។ ចូរចែកសិក្ខាកាមជា ៣ក្រុម ។ ចូរអានប្រធានបទនៃកិច្ចពិភាក្សាអោយក្រុមនីមួយៗស្តាប់ ។

**ប្រធានបទសម្រាប់ក្រុមទី ១ :**

ស្ត្រីម្នាក់មានមុខរបរលក់បន្លែនៅឯផ្សារ ។ គាត់មិនកត់ត្រាអំពីចំនួនប្រាក់ចំណូល ឬចំណាយឡើយ ។ ថ្ងៃមួយ កូនប្រុសរបស់គាត់ត្រឡប់មកពីសាលារៀនវិញជាមួយនឹងលិខិតមួយច្បាប់ពីនាយកសាលា ។ សាលាបានដំឡើងថ្លៃបង់សាលា ហើយថ្លៃសាលានេះត្រូវតែបង់ជាបន្ទាន់ ។ ស្ត្រីរូបនោះមានការព្រួយបារម្ភយ៉ាងខ្លាំង ។ គាត់ដឹងថា គាត់គ្មានប្រាក់ទេ ។ គាត់ព្យាយាមរកនឹកទាំងអស់សង្ឃឹមថា គាត់រកបានប្រាក់ចំនួនប៉ុន្មាននៅក្នុងសប្តាហ៍កន្លងទៅ និងថា គាត់បានចាយវាយទៅលើអ្វីខ្លះ ។

**ប្រធានបទសម្រាប់ក្រុមទី ២ :**

ជាងលើម្នាក់បានលក់ទូដាក់ចានមួយតម្លៃ ៧៥០.០០០រៀល អោយទៅអតិថិជនមួយរូប ។ នៅពេលដែលអតិថិជនរូបនោះមកយកទូ គាត់បានប្រាប់ជាងលើថា គាត់ពុំមានប្រាក់អោយក្នុងពេលភ្លាមៗនេះទេ ប៉ុន្តែគាត់បានសន្យាថា នឹងសងនៅពេលដាច់ខែ ។ នៅពេលដាច់ខែ ជាងលើព្យាយាមទៅយកប្រាក់របស់គាត់ដែលគេជំពាក់ ។ អតិថិជនរូបនោះប្រាប់ជាងលើថា គាត់ជំពាក់ជាងលើតែ ៦៥០.០០០ រៀល ប៉ុណ្ណោះ ហើយថា គាត់នឹងមិនសងប្រាក់លើសពីចំនួននេះឡើយ ! នៅពេលនោះ ការជជែកគ្នាពោរពេញដោយកំហឹងក៏កើតមានឡើងរវាងអ្នកទាំងពីរ ។ ប៉ុន្តែ ជាងលើមិនមានភស្តុតាងដែលបញ្ជាក់ថា គាត់បានលក់ទូដាក់ចានអោយអតិថិជនរូបនោះក្នុងតម្លៃជឿ ៧៥០.០០០រៀល ហើយគាត់ត្រូវតែព្រមទទួលយកប្រាក់ ៦៥០.០០០រៀល ។

**ប្រធានបទសម្រាប់ក្រុមទី ៣ :**

ស្ត្រីមួយក្រុមនៅក្នុងភូមិរបស់អ្នកមានហាងនំមួយ ។ ពួកគេបានបែងចែកកិច្ចការធ្វើដូចខាងក្រោម :

- ម្នាក់ជាអ្នកទិញគ្រឿងផ្សំសម្រាប់ធ្វើនំប៉័ង និងអុសដុត
- ម្នាក់ទទួលខុសត្រូវក្នុងការលក់នំប៉័ង
- សមាជិកផ្សេងទៀតទាំងអស់នៃក្រុម ជួយក្នុងការលុបចោល និងដុតនំប៉័ង
- អ្នកកាន់លុយរបស់ក្រុម គឺទទួលខុសត្រូវទុកដាក់លុយកាក់អោយមានសុវត្ថិភាព ។

ស្ត្រីដែលជាអ្នកលក់មិនកត់ត្រាអំពីចំនួនប្រាក់ដែលលក់បានទេ ។ នៅពេលណាដែលមានសាច់ប្រាក់ គាត់ប្រគល់ទៅអោយអ្នកកាន់លុយ ដែលយកលុយនោះទៅទុកក្នុងហិប ។ អ្នកកាន់លុយអោយលុយបន្តទៅអ្នកដែលទិញគ្រឿងផ្សំ និងអុស ។ អ្នកកាន់លុយ គឺជាមនុស្សដែលគួរអោយទុកចិត្តខ្លាំងណាស់ ប៉ុន្តែគាត់មិនចេះអាននិងសរសេរអក្សរទេ ។

នៅចុងខែ ក្រុមទាំងមូលចង់ដឹងថាតើពួកគេទទួលបានប្រាក់ចំណូលប៉ុន្មានពីការលក់នំប៉័ង ។ នៅពេលដែលពួកគេបើកហិបប្រាក់ ពួកគេឃើញថា ប្រាក់ដែលមាននៅក្នុងហិបគឺតិចជាងអ្វីដែលពួកគេបានរំពឹងទុក ។ គ្មាននរណាម្នាក់ដឹងថា ប្រាក់បាត់ទៅណាទេ ។ ក្រោយពេលពិភាក្សាគ្នា ពួកគេនាំគ្នាចោទប្រកាន់ស្ត្រីដែលជាអ្នកលក់ថាជាអ្នកលួចលុយ ។

**ការបញ្ចប់កិច្ចពិភាក្សា**

នៅក្រោយកិច្ចពិភាក្សានីមួយៗ ចូរសួរសិក្ខាកាមនូវសំណួរដូចខាងក្រោម :

**ក្រុមទី១**

• **តើអ្វីជាបញ្ហារបស់ស្ត្រីលក់បន្លែ ? តើគាត់គួរតែបានធ្វើអ្វីដើម្បីជៀសវាងបញ្ហានេះ ?**

- (ចម្លើយ) គាត់បានចាយវាយប្រាក់អស់ដោយមិនបានគិតអំពីថ្លៃសាលារបស់កូនដែលគាត់ត្រូវបង់ ។ គាត់មិនទាំងចង់ចាំថា គាត់បានចាយវាយប្រាក់ទាំងនោះទៅលើអ្វីផងទេ ។ គាត់គួរតែបានកត់ត្រាបញ្ជីចំណូលនិងចំណាយរបស់គាត់ ហើយលែងទុកប្រាក់សម្រាប់ការបង់ថ្លៃសាលា ។

**ក្រុមទី២**

• **តើហេតុអ្វីបានជាងឈើត្រូវបានគេបន្លំ ?**

- (ចម្លើយ) ពីព្រោះគាត់មិនមានភស្តុតាងជាលាយលក្ខណ៍អក្សរដែលបញ្ជាក់អំពីចំនួនប្រាក់ដែលអតិថិជនជំពាក់រូបគាត់ ។

**ក្រុមទី៣**

• **តើហេតុអ្វីបានជាសមាជិកក្រុមមានការខឹងសម្បា ? តើពួកគេគួរតែបានធ្វើអ្វីដើម្បីជៀសវាងនូវបញ្ហានេះ ?**

- (ចម្លើយ) សមាជិកក្រុមខឹងសម្បា ដោយសារតែគ្មាននរណាម្នាក់ដឹងអំពីថាតើប្រាក់ដែលបានមកពីការលក់នំប៉័ងបាត់ទៅណា ? ប្រសិនបើពួកគេបានកត់ត្រាបញ្ជីទុក ពួកគេនឹងដឹងអំពីចំនួនប្រាក់ចំណូល និងប្រាក់ចំណាយនៃអាជីវកម្មរបស់ពួកគេ ។ ការកត់ត្រាបញ្ជីនេះ ក៏នឹងអាចជួយអោយពួកគេដឹងថា ពួកគេបានចំណេញ ឬមិនចំណេញផងដែរ ។

**ចំណុចសំខាន់ដែលត្រូវរៀន :**

អ្នកសម្របសម្រួលគួរតែបិទវគ្គបណ្តុះបណ្តាល ដោយគូសបញ្ជាក់ថា នៅក្នុងគ្រប់ករណីជាឧទាហរណ៍ ការកត់ត្រាបញ្ជីដែលមានប្រសិទ្ធភាពនឹងជួយបញ្ជ្រាបបញ្ហា ។





	គ្រាប់ពោត សណ្តែកស្បៀង បាយស្រា កាកសំណល់បាយ វីតាមីន អ្វីៗផ្សេងទៀត ដែលអ្នកដាក់ចូល ក្នុងចំណី	ព្យាបាលជ្រូកឈឺ ថ្លៃពេទ្យសត្វ	ជួសជុល ធុង ទុយោទឹកសម្រាប់លាង សម្អាត ឧបករណ៍សម្រាប់ប្រើ ក្នុងការលាងសម្អាត					ជ្រូកបា
--	---	---------------------------------	--	--	--	--	--	---------

**តើការចំណាយអ្វីខ្លះ ដែលអាចចុះនៅក្នុងចំណាត់ប្រភេទទាំងនេះ ?**

សិក្ខាកាមនឹងផ្តល់ចម្លើយជាច្រើន ។ វានឹងមានភាពខុសគ្នាខ្លះនៅក្នុងមតិយោបល់អំពីការចំណាយមួយចំនួន និងកូឡេនដែលវាស្ថិតនៅ ។ ឧទាហរណ៍ ពូជពូជអាចនឹងស្ថិតនៅក្រោមកូឡេនឧបករណ៍ និងសម្ភារៈ ឬកូឡេន អគារ និងការថែទាំ ។ អ្នកសម្របសម្រួលគួរប្រាប់អ្នកចូលរួមកុំអោយគិតពីរបៀបលម្អិតខ្លាំងពេក ប៉ុន្តែផ្តោតសំខាន់ទៅលើការកត់ត្រាថ្លៃលក់ និងថ្លៃចំណាយផ្សេងៗអោយមានភាពស៊ីគ្នា និងត្រឹមត្រូវ ។

ការចំណាយលើ  
ការបង្កាត់ពូជ



ការជួលជ្រូកបា

ដឹកជញ្ជូន ប្រេងឥន្ធនៈ  
និងទូរស័ព្ទ




ម៉ូតូ

ការជួលអគារ ឬតូប  
នៅផ្សារ



ថ្លៃជួលតូបនៅផ្សារ

ថ្លៃកាប់



ថ្លៃបង់ទៅអោយ  
ទីសត្តយាតដ្ឋាន

ការចំណាយផ្លូវការ



ថ្លៃបង់ទៅអោយមន្ត្រី  
រដ្ឋាភិបាលដែលពាក់ព័ន្ធ

ការបង្កាត់ពូជសិប្បនិម្មិត	រ៉ឺម៉ក	ថ្លៃជួលកន្លែងអាជីវកម្មនៅក្បែរទីសត្តយាតដ្ឋាន		លិខិតអនុញ្ញាតដឹកជញ្ជូន
ទឹកកាមជ្រូកបា	ការជួសជុលសាំងថ្លៃទូរស័ព្ទ	ថ្លៃជួលហាង ឬកន្លែងលក់ដូរផ្សេងទៀត		ពន្ធអាករផ្សេងៗ

**តើអាជីវកម្មរួមប្រភេទណា ដែលបង្កើនចំណាយនិយមៗក្នុងចំណោមចំណាយទាំងអស់នេះ ?**

សំណួរនេះនឹងបំផុសអោយមានកិច្ចពិភាក្សាទូលំទូលាយអំពីលក្ខណៈដែលផលិតករក្នុងអាជីវកម្មជ្រូកផ្សេងគ្នាមានការចំណាយខុសៗគ្នា ប៉ុន្តែអ្នកសម្របសម្រួលគួរតែបិទវគ្គដោយនិយាយថា :

*ប្រភេទ ១-៧ គឺសម្រាប់អ្នកចិញ្ចឹមជ្រូកបំប៉នយកសាច់*

*ប្រភេទ ១-៨-១២ គឺសម្រាប់អ្នកបង្កាត់ពូជជ្រូកនិងអ្នកចិញ្ចឹមជ្រូកបំប៉នយកសាច់*

*ប្រភេទ ១-១២ គឺសម្រាប់អាជីវករទិញ-លក់ជ្រូក*

បន្ទាប់មកទៀត អ្នកសម្របសម្រួលនិយាយថា ផលិតករក្នុងអាជីវកម្មជ្រូកផ្សេងៗគ្នាមានតម្រូវការខុសៗគ្នា ហើយនឹងត្រូវការទម្រង់បញ្ជីខុសៗគ្នា ផ្អែកទៅលើប្រភេទអាជីវកម្មដែលពួកគេមាន ។ ប៉ុន្តែសម្រាប់លំហាត់នេះ យើងនឹងប្រើប្រាស់ប្រភេទ ១-៧ ។ អ្នកសម្របសម្រួលបញ្ចប់ដោយនិយាយថា គោលការណ៍នៃការកត់ត្រាបញ្ជីដែលល្អ គឺដូចគ្នា ដោយមិនគិតអំពីចំនួនប្រភេទនៃចំណូលចំណាយ ដែលអ្នកមាន ឬអាជីវកម្មដែលអ្នកកំពុងធ្វើឡើយ ។

**ចំណុចសំខាន់ដែលត្រូវរៀន**








ចំណុចសំខាន់ៗដែលត្រូវរៀន គឺថា ការចាត់ប្រភេទនៃការចំណាយគឺសំខាន់សម្រាប់ការគ្រប់គ្រងអាជីវកម្មប្រកបដោយប្រសិទ្ធភាព និងថា អាជីវកម្មផ្សេងៗគ្នានឹងមានប្រព័ន្ធកត់ត្រាបញ្ជីខុសៗគ្នា ។

**មេរៀនទី៤ : លំហាត់អនុវត្តន៍ស្រាវជ្រាវសម្រេចនៃការចំណាយ**

អ្នកសម្របសម្រួលណែនាំអំពីមេរៀននេះ ដោយធ្វើការកត់សម្គាល់ថា លំហាត់នេះគឺជាឱកាសសម្រាប់សិក្ខាកាមអនុវត្តនូវអ្វីដែលពួកគេទើបនឹងបានពិភាក្សារួចមក ។ អ្នកសម្របសម្រួលចែកឯកសារចែក  
**ចាយទី១** ដល់សិក្ខាកាម ។

អ្នកសម្របសម្រួលអានការចំណាយអោយសិក្ខាកាមស្តាប់ ឧទាហរណ៍ ខ្ញុំបានទិញកូនជ្រូក ៥ ក្បាល ពីអ្នកចិញ្ចឹមជ្រូកឈ្មោះ សុខ តើការចំណាយនេះត្រូវចុះនៅក្រោមកូឡោននៃការចំណាយមួយណា ?  
អ្នកសម្របសម្រួលរង់ចាំឆ្លើយពីសិក្ខាកាម សួររហូតដល់អំពីឆ្លើយនោះ រួចហើយប្រាប់អោយសិក្ខាកាមគូសសញ្ញា X នៅក្នុងប្រអប់ដែលត្រឹមត្រូវ ។ បន្ទាប់មក អ្នកសម្របសម្រួលសួរសំណួរមួយទៀត  
**ខ្ញុំបានទិញចំណីសត្វម៉ាក Medivet ៦០ គីឡូក្រាមពីអ្នកលក់នៅក្នុងភូមិ តើត្រូវចុះការចំណាយនេះនៅក្រោមកូឡោនមួយណា ?** ដំណើរការនេះត្រូវធ្វើដដែលៗសម្រាប់គ្រប់មុខចំណាយទាំងអស់ដែល  
មានចុះនៅក្រោមកូឡោនបរិយាយ ។ កំណត់សម្គាល់ : អ្នកនឹងចាំបាច់ត្រូវអានយឺតៗ និងអានសារឡើងវិញប្រសិនបើចាំបាច់ ឬប្រសិនបើសិក្ខាកាមមានការភ័ន្តច្រឡំ ។






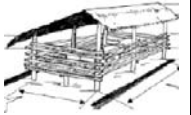

**ចម្លើយគំរូ**

	ថ្លៃផ្សេងៗ និងការចំណាយ						ការលក់
	ការទិញសត្វ	ចំណី	ឱសថ និង វ៉ាក់សាំង	ឧបករណ៍ និង សម្ភារៈប្រើប្រាស់	ពលកម្ម	អគារ និងការថែទាំ	
<b>បរិយាយ</b>							
ទិញកូនជ្រូក ៥ក្បាលពីអ្នកបង្កាត់ជ្រូកនៅក្នុងឃុំ ឈ្មោះ សុខ	X						
ទិញចំណីសត្វម៉ាក Medivet ៦០គីឡូក្រាមពីអ្នកលក់ក្នុងភូមិ		X					
ទិញវ៉ាក់សាំងសម្រាប់កូនជ្រូក ៥ក្បាលពីអ្នកលក់ក្នុងភូមិ			X				
បើកលុយអោយជីដូនមួយ ឈ្មោះ សុផាត សម្រាប់ថ្លៃសម្ភាតទ្រុងជ្រូក					X		
ទិញសម្ភារៈដើម្បីជួសជុលដំបូលទ្រុងជ្រូកពីហាងលក់គ្រឿងដែកនៅក្នុងភូមិ						X	
ទិញឧបករណ៍ដាក់ទឹកអោយជ្រូកផឹកថ្មីចំនួន ៣				X			

ទិញឱសថដើម្បីព្យាបាលជ្រូកឈឺ			X				
លក់ជ្រូក ៦ក្បាល ក្នុង១ក្បាលៗទម្ងន់ ៩០គីឡូ ទៅអោយអ្នកប្រមូលទិញឈ្មោះ តារា							X

**ឯកសារចែកចាយទី ១ : លំហាត់អនុវត្តន៍ស្រ្ទីសពីសប្រុតនៃការចំណាយ**

ចូរដាក់សញ្ញា X នៅក្នុងប្រអប់នៅក្រោមកូឡោនត្រឹមត្រូវសម្រាប់មុខចំណាយនីមួយៗ ។ មុខចំណាយទី១ ត្រូវបានធ្វើជាឧទាហរណ៍អោយអ្នករួចហើយ ។

	ថ្លៃផ្សេងៗ និងការចំណាយ						ការលក់
	ការទិញសត្វ	ចំណី	ឱសថ និង វ៉ាក់សាំង	ឧបករណ៍ និង សម្ភារៈប្រើប្រាស់	ពលកម្ម	អគារ និងការថែទាំ	
<b>បរិយាយ</b>							
ទិញកូនជ្រូក ៥ក្បាលពីអ្នកបង្កាត់ជ្រូកនៅក្នុងឃុំ ឈ្មោះ សុខ	X						
ទិញចំណីសត្វម៉ាក Medivet ៦០គីឡូពីអ្នកលក់ក្នុងភូមិ							
ទិញវ៉ាក់សាំងសម្រាប់កូនជ្រូក ៥ក្បាលពីអ្នកលក់ក្នុងភូមិ							
បើកលុយអោយជីដូនមួយ ឈ្មោះ សុផាត សម្រាប់ថ្លៃសម្អាតទ្រុងជ្រូក							
ទិញសម្ភារៈដើម្បីជូសជុលដំបូលទ្រុងជ្រូកពីហាងលក់គ្រឿងដែកនៅក្នុងភូមិ							
ទិញឧបករណ៍ដាក់ទឹកអោយជ្រូកផឹកថ្មីចំនួន ៣							






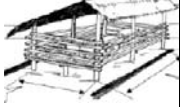

ទិញឱសថដើម្បីព្យាបាលជ្រូកសើ							
សក់ជ្រូក ៦ក្បាល ក្នុង១ក្បាលៗទម្ងន់ ៩០គីឡូ ទៅ អោយអ្នកប្រមូលទិញឈ្មោះ តារា							

**មេរៀនទី៥ : ការចុះបញ្ជីថ្លៃចំណាយ និងតម្លៃ**

អ្នកសម្របសម្រួលណែនាំអំពីមេរៀននេះ ដោយធ្វើការកត់សម្គាល់ថា លំហាត់នេះគឺជាឱកាសសម្រាប់សិក្ខាកាមអនុវត្តនូវអ្វីដែលពួកគេទើបនឹងបានពិភាក្សារួចមក ។ អ្នកសម្របសម្រួលចែកឯកសារ  
**ចែកចាយទី២** ដល់សិក្ខាកាម ។ អ្នកសម្របសម្រួលអានការចំណាយអោយសិក្ខាកាមស្តាប់ ឧទាហរណ៍ **ខ្ញុំបានទិញកូនជ្រូក ៥ក្បាល ពីអ្នកចិញ្ចឹមជ្រូកឈ្មោះ សុខ តម្លៃ ៣០០ ដុល្លារ តើការចំណាយនេះ  
 ត្រូវចុះនៅក្រោមកូឡោននៃការចំណាយមួយណា ?** អ្នកសម្របសម្រួលរង់ចាំចម្លើយពីសិក្ខាកាម សួររញ្ជាក់អំពីចម្លើយនោះ រួចហើយប្រាប់អោយសិក្ខាកាមសរសេរតម្លៃ ៣០០ដុល្លារ នៅក្នុងប្រអប់ដែល  
 ត្រឹមត្រូវ ។ បន្ទាប់មក អ្នកសម្របសម្រួលសួរសំណួរមួយទៀត **ខ្ញុំបានទិញចំណីសត្វម៉ាក Medivet ៦០គីឡូក្រាមពីអ្នកលក់នៅក្នុងភូមិ តម្លៃ ៥០ដុល្លារ តើត្រូវចុះការចំណាយនេះនៅក្រោមកូឡោន  
 មួយណា ?** ដំណើរការនេះត្រូវធ្វើដដែលៗសម្រាប់គ្រប់មុខចំណាយទាំងអស់ដែលមានចុះនៅក្រោមកូឡោនបរិយាយ ។ កំណត់សម្គាល់ : អ្នកនឹងចាំបាច់ត្រូវអានយឺតៗ និងអានសាឡើងវិញប្រសិនបើចាំបាច់  
 ឬប្រសិនបើសិក្ខាកាមមានការភ័ន្តច្រឡំ ។

ខែ ..... ឆ្នាំ ២០ .....

**ចម្លើយគំរូ : មេរៀនទី៥**






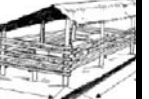

		ថ្លៃផ្សេងៗ និងការចំណាយ						ការលក់
		ការទិញសត្វ	ចំណី	ឱសថ និង វ៉ាក់សាំង	ឧបករណ៍ និង សម្ភារៈប្រើប្រាស់	ពលកម្ម	អគារ និងការថែទាំ	
	<b>បរិយាយ</b>							
	ទិញកូនជ្រូក ៥ក្បាលពីអ្នកបង្កាត់ជ្រូកនៅក្នុងឃុំ ឈ្មោះ សុខ	\$300						
	ទិញចំណីសត្វម៉ាក Medivet ៦០គីឡូពីអ្នកលក់ ក្នុងភូមិ		\$50					
	ទិញវ៉ាក់សាំងសម្រាប់កូនជ្រូក ៥ក្បាលពីអ្នកលក់ ក្នុងភូមិ			\$20				
	បើកលុយអោយជីដូនមួយ ឈ្មោះ សុផាត សម្រាប់ថ្លៃ សម្អាតទ្រុងជ្រូក					\$3		

	ទិញសម្ភារៈដើម្បីជួសជុលដំបូលទ្រុងជ្រកពីហាងលក់ គ្រឿងដែកនៅក្នុងភូមិ						\$8	
	ទិញឧបករណ៍ដាក់ទឹកអោយជ្រកទឹកថ្មីចំនួន ៣				\$4			
	ទិញឱសថដើម្បីព្យាបាលជ្រកឈឺ			\$5				
	លក់ជ្រក ៦ក្បាល ក្នុង១ក្បាលៗម្តង ៩០គីឡូ ទៅ អោយអ្នកប្រមូលទិញឈ្មោះ តារា							\$1150

**ឯកសារចែកចាយទី ២ : អនុវត្តទ្រឹស្តីសេសប្រភេទនៃការចំណាយ (២) : ការបណ្តុះបណ្តាល**

ចូរដាក់ចំនួនទឹកប្រាក់ជាដុល្លារ ( ឬប្រាក់រៀល) សម្រាប់មុខចំណាយ ឬការលក់នីមួយៗ នៅក្នុងប្រអប់ត្រឹមត្រូវ ។ តួលេខទីមួយត្រូវបានដាក់បញ្ចូលជាឧទាហរណ៍សម្រាប់អ្នករួចហើយ ។ ចូរកុំខ្វល់ខ្វាយនឹងប្រអប់ដែលនៅសល់ ។ យើងនឹងប្រើវានៅពេលក្រោយ ។

ខែ ..... ឆ្នាំ ២០ .....

		ថ្លៃផ្សេងៗ និងការចំណាយ					ការលក់	
		ការទិញសត្វ	ចំណី	ឱសថ និង វ៉ាក់សាំង	ឧបករណ៍ និង សម្ភារៈប្រើប្រាស់	ពលកម្ម		អគារ និងការថែទាំ
	<b>បរិយាយ</b>							
	ទិញកូនជ្រូក ៥ក្បាលពីអ្នកបង្កាត់ជ្រូកនៅក្នុងឃុំ ឈ្មោះ សុខ	<b>\$300</b>						
	ទិញចំណីសត្វម៉ាក Medivet ៦០គីឡូពីអ្នកលក់ក្នុងភូមិ							
	ទិញវ៉ាក់សាំងសម្រាប់កូនជ្រូក ៥ក្បាលពីអ្នកលក់ក្នុងភូមិ							
	បើកលុយអោយជីដូនមួយ ឈ្មោះ សុផាត សម្រាប់ថ្លៃសម្អាត ទ្រុងជ្រូក							
	ទិញសម្ភារៈដើម្បីជូសជុលដំបូលទ្រុងជ្រូកពីហាងលក់គ្រឿង ដែកនៅក្នុងភូមិ							
	ទិញឧបករណ៍ដាក់ទឹកអោយជ្រូកផឹកថ្មីចំនួន ៣							
	លក់ជ្រូក ៦ក្បាល ក្នុងមួយក្បាលទម្ងន់៩០គីឡូទៅអោយ អ្នកប្រមូលទិញ ឈ្មោះ តារា							



**មេរៀនទី៦ : ការបំពេញបញ្ជីចំណាយប្រចាំខែ**

**អ្នកសម្របសម្រួលគួរសួរ :**

**តើកិច្ចការពិរយ៉ាងដែលត្រូវការចាំបាច់ដើម្បីធ្វើអោយបញ្ជីចំណាយប្រចាំខែមានលក្ខណៈពេញលេញ មានអ្វីខ្លះ ?**

អ្នកចូលរួមនឹងផ្តល់ចម្លើយផ្សេងៗគ្នា ប៉ុន្តែអ្នកសម្របសម្រួលគួរតែផ្តល់ចម្លើយចុងក្រោយថា

“ចុះថ្ងៃខែសម្រាប់ចំណាយនិងចំណូលនីមួយៗ ។

ឬក៏ចំនួនសរុបសម្រាប់ កូឡេនីមួយៗដើម្បីបានជាចំនួនសរុបប្រចាំខែ ។

**តើព័ត៌មានអ្វីដែលត្រូវសរសេរនៅក្នុងកូឡេន ខាងឆ្វេងបំផុតដើម្បីធ្វើអោយបញ្ជីនេះកាន់តែមានសារប្រយោជន៍ ?**

(ចម្លើយ) “កាលបរិច្ឆេទ” ឬ “ពេលវេលាដែលការចំណាយ ឬការលក់កើតឡើង” ។

បន្ទាប់ពីសំណួរនេះ ចូរប្រាប់អោយសិក្ខាកាមសរសេរពាក្យថា “កាលបរិច្ឆេទ” នៅផ្នែកខាងលើបំផុតនៃកូឡេនទី១ ។ នៅពេលដែលពួកគេបានធ្វើដូច្នោះរួចហើយ ចូរអានកាលបរិច្ឆេទខាងក្រោមនេះ ដើម្បីអោយពួកគេបំពេញសម្រាប់មុខចំណាយនីមួយៗ ។ ចូរពន្យល់ថា កាលបរិច្ឆេទ ជាធម្មតាត្រូវសរសេរដោយដាក់លេខរៀងនៃថ្ងៃនៅខាងមុខលេខរៀងនៃខែ ។ កំណត់សម្គាល់ : ចូរអានព័ត៌មាននេះអោយឮៗ និងយឺតៗ ដើម្បីទុកឱកាសអោយសិក្ខាកាមទាំងអស់អាចសរសេរកាលបរិច្ឆេទទាំងនេះបានត្រឹមត្រូវ ។

1/9	ថ្ងៃ ១ កញ្ញា
10/9	ថ្ងៃ ១០ កញ្ញា
11/9	ថ្ងៃ ១១ កញ្ញា
18/9	ថ្ងៃ ១៨ កញ្ញា
20/9	ថ្ងៃ ២០ កញ្ញា
26/9	ថ្ងៃ ២៦ កញ្ញា
29/9	ថ្ងៃ ២៩ កញ្ញា
30/9	ថ្ងៃ ៣០ កញ្ញា

ចូរពិនិត្យអោយប្រាកដថា សិក្ខាកាមគ្រប់រូបបំពេញកាលបរិច្ឆេទបានត្រឹមត្រូវគ្រប់គ្នា ។

**អ្នកសម្របសម្រួលគួរសួរថា :**

**តើបញ្ជីចំណាយនេះសម្រាប់ខែណា ?**

*(ចម្លើយ) "ខែកញ្ញា"*

នៅក្រោយពេលសួរសំណួរនេះហើយ ចូរប្រាប់អោយសិក្ខាកាមសរសេរ "ខែកញ្ញា ឆ្នាំ២០០៨" នៅផ្នែកខាងលើនៃតារាងបញ្ជីលេខ២ ។

**អ្នកសម្របសម្រួលគួរសួរ :**

**តើអ្វីផ្សេងទៀតដែលខ្លះនៅលើបញ្ជីនេះ ដែលនឹងធ្វើអោយបញ្ជីតែមានសារប្រយោជន៍នៅដំណាច់ខែ ?**








ចូរទទួលយកចម្លើយ ហើយលើកទឹកចិត្តសិក្ខាកាមអោយបញ្ចេញជាតំនិតយោបល់ផ្សេងៗ ប៉ុន្តែប្រសិនបើពួកគេមានបញ្ហា ចូរប្រាប់អោយពួកគេមើលប្រអប់ទទេនៅផ្នែកខាងក្រោមបំផុតនៃទំព័រ ។ ប្រសិនបើចាំបាច់ ចូរសួរសិក្ខាកាមថា តើមូលហេតុអ្វីបានជាពួកគេគិតថាមានប្រអប់ទទេនៅផ្នែកខាងក្រោមបំផុតនៃទំព័រ ។

*(ចម្លើយ) ប្រអប់ទទេទាំងនេះគឺទុកសម្រាប់អ្នកធ្វើការគណនាចំនួនសរុបសម្រាប់ប្រភេទនីមួយៗនៃចំណាយនិងចំណូលដែលអ្នកបានទទួលនៅក្នុងមួយខែ ។*

ចូរផ្តល់យោបល់អោយពួកគេសរសេរពាក្យថា "សរុប" នៅក្នុងចន្លោះទទេនៅលើជួរផ្នែកក្រោមគេបង្អស់នៃតារាង ។ ចូរពិនិត្យអោយប្រាកដថា ពាក្យ "សរុប" ត្រូវបានសរសេរនៅក្នុងចន្លោះទទេនេះ ។ ខាងក្រោមនេះ គឺជាតារាងដែលបង្ហាញអំពីចំណុចសំខាន់ៗសម្រាប់សិក្ខាកាម ។ ចូរធ្វើយ៉ាងណាអោយប្រាកដថា សិក្ខាកាមទាំងអស់យល់ច្បាស់អំពីចំណុចដែលបានបង្ហាញនេះ នៅមុនពេលបន្តលំហាត់ទៅមុខទៀត ។

**មេរៀនទី៦ (ត) គន្លឹះចម្លើយសម្រាប់អ្នកសម្របសម្រួល**

ខែ កញ្ញា ឆ្នាំ២០០៨

កាលបរិច្ឆេទ	បរិយាយ	ថ្លៃផ្សេងៗ និងការចំណាយ						ការលក់
		ការទិញសត្វ	ចំណី	ឱសថ និង វ៉ាក់សាំង	ឧបករណ៍ និង សម្ភារៈប្រើប្រាស់	ពលកម្ម	អគារ និងការថែទាំ	
								
1/9	ទិញកូនជ្រូក ៥ក្បាលពីអ្នកបង្កាត់ជ្រូកនៅក្នុងឃុំ ឈ្មោះ សុខ	\$300						
10/9	ទិញចំណីសត្វម៉ាក Medivet ៦០គីឡូពីអ្នកលក់ក្នុងភូមិ		\$50					
11/9	ទិញវ៉ាក់សាំងសម្រាប់កូនជ្រូក ៥ក្បាលពីអ្នកលក់ក្នុងភូមិ			\$20				
18/9	បើកលុយអោយដីដូនមួយ ឈ្មោះ សុផាត សម្រាប់ថ្លៃ សម្អាតទ្រុងជ្រូក					\$3		
20/9	ទិញសម្ភារៈដើម្បីជួសជុលដំបូលទ្រុងជ្រូកពីហាងលក់ គ្រឿងដែកនៅក្នុងភូមិ						\$8	
26/9	ទិញឧបករណ៍ដាក់ទឹកអោយជ្រូកផឹកថ្មីចំនួន ៣				\$4			
29/9	ទិញឱសថដើម្បីព្យាបាលជ្រូកឈឺ			\$5				
30/9	លក់ជ្រូក ៦ក្បាល ក្នុង១ក្បាលៗទម្ងន់ ៩០គីឡូ ទៅ							\$1150

	អោយអ្នកប្រមូលទិន្នន័យឃ្លោះ តារា								
		សរុប							

៣. សិក្ខាកាម គួរសរសេរពាក្យ  
"សរុប" នៅត្រង់នេះ

**មេរៀនទី៧ : ការបូកសរុបតួលេខនាមកូឡោនីមួយៗ**






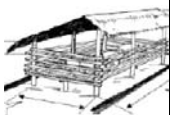

អ្នកសម្របសម្រួលគួរសួរ :

**“តើឥឡូវនេះ ត្រូវធ្វើអ្វីទៀតដើម្បីធ្វើអោយទម្រង់បញ្ជីមានលក្ខណៈពេញលេញ ?”**

*(ចម្លើយ) ជំហានចុងក្រោយសម្រាប់ទម្រង់បញ្ជីប្រចាំខែ គឺបូកសរុបការចំណាយនៅក្នុងកូឡោនីមួយៗ*

ឧទាហរណ៍នេះមានលក្ខណៈសាមញ្ញជាពិសេស ពីព្រោះមានការតម្រូវអោយធ្វើលេខបូកតែមួយគត់ ។ សិក្ខាកាមត្រូវបូកផ្ទៃចំណាយទៅលើឱសថ និងផ្ទៃចំណាយទៅលើវ៉ាក់សាំងបញ្ចូលគ្នា ។ កូឡោនីផ្សេងៗ ទៀតមានតួលេខតែមួយគត់ ។ អ្នកសម្របសម្រួលគួរតែកុំភ្លេចប្រាប់សិក្ខាកាមថា មានលេខតែមួយគត់ ដូច្នេះពួកគេមិនចាំបាច់ធ្វើការបូកលេខទេ ។ ប្រសិនបើមានលេខច្រើន ពួកគេអាចប្រើម៉ាស៊ីនគិតលេខ ឬម៉ាស៊ីនគិតលេខនៅក្នុងទូរស័ព្ទដៃរបស់ពួកគេ ដើម្បីធ្វើការបូកលេខ និងពិនិត្យផ្ទៀងផ្ទាត់កិច្ចការរបស់ពួកគេបាន ។

**ចម្លើយគំរូ : មេរៀនទី៥**

		ផ្ទៃផ្សេងៗ និងការចំណាយ						ការលក់
		ការទិញសត្វ	ចំណី	ឱសថ និង វ៉ាក់សាំង	ឧបករណ៍ និង សម្ភារៈប្រើប្រាស់	ពលកម្ម	អគារ និងការថែទាំ	
កាលបរិច្ឆេទ	បរិយាយ							
១/៥	ទិញកូនជ្រូក ៥ក្បាលពីអ្នកបង្កាត់ជ្រូកនៅក្នុងឃុំ ឈ្មោះ សុខ	៣០០ ដុល្លារ						
១០/៥	ទិញចំណីសត្វម៉ាក Medivet ៦០គីឡូពីអ្នកលក់ ក្នុងភូមិ	↓	៥០ ដុល្លារ					
១១/៥	ទិញវ៉ាក់សាំងសម្រាប់កូនជ្រូក ៥ក្បាលពីអ្នកលក់ ក្នុងភូមិ	↓		២០ ដុល្លារ				
១៨/៥	បើកលុយអោយជីដូនមួយ ឈ្មោះ សុផាត សម្រាប់ផ្ទៃ សម្អាតទ្រុងជ្រូក	↓	↓	↓		៣ ដុល្លារ		
២០/៥	ទិញសម្ភារៈដើម្បីជួសជុលដំបូលទ្រុងជ្រូកពីហាងលក់ គ្រឿងដែកនៅក្នុងភូមិ	↓	↓	↓			៨ ដុល្លារ	
២៦/៥	ទិញឧបករណ៍ដាក់ទឹកអោយជ្រូកផឹកចំនួន ៣	↓	↓	↓	៤ ដុល្លារ			
២៩/៥	ទិញឱសថដើម្បីព្យាបាលជ្រូកឈឺ	↓	↓	៥ ដុល្លារ	↓	↓	↓	
៣០/៥	លក់ជ្រូក ៦ក្បាល ក្នុង១ក្បាលៗទម្ងន់ ៩០គីឡូ ទៅ អោយអ្នកប្រមូលទិញឈ្មោះ តារា	↓	↓	↓	↓	↓	↓	១.១៥០ ដុល្លារ
	<b>សរុបប្រចាំខែ</b>	៣០០ ដុល្លារ	៥០ ដុល្លារ	២៥ ដុល្លារ	៤ ដុល្លារ	៣ ដុល្លារ	៨ ដុល្លារ	១.១៥០ ដុល្លារ

**ចំណុចសំខាន់ដែលត្រូវរៀន**

ចំណុចសំខាន់ គឺការដាក់ព័ត៌មានដែលត្រូវតាមកូឡេនរបស់វា ចុះថ្ងៃខែ និងបូកលេខ ។

**មេរៀនទី៨ : ទំនើបសង្ខេបចំណូល និងចំណាយប្រចាំខែ**






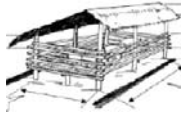

ទម្រង់លេខ ២ នេះ គឺជាការសង្ខេបចំណូល និងចំណាយប្រចាំខែ និងប្រចាំឆ្នាំ ជាបាយការណ៍លំហូរសាច់ប្រាក់ដោយស្រួលយល់សម្រាប់អាជីវកម្មចិញ្ចឹមជ្រូក ឬអាជីវកម្មទិញ-លក់ជ្រូក ។ មកដល់ត្រឹមនេះ សិក្ខាកាមគួរតែមានជំនឿចិត្តគ្រប់គ្រាន់ជាមួយនឹងទម្រង់នៃតារាង ។ ការផ្ទេរព័ត៌មានពីទម្រង់មុន គឺមានភាពងាយស្រួលធម្មតាទេ ប៉ុន្តែតម្រូវអោយមានការគណនាមួយ ដោយបូកសរុបចូលគ្នានូវលេខទាំងអស់នៅលើជួរផ្នែកនៃតារាង ដូចបង្ហាញនៅខាងក្រោម ។

**ចែកឯកសារចែកចាយទី៣**

**អ្នកសម្របសម្រួលប្រាប់អោយសិក្ខាកាម :**

- រកមើលនៅលើជួរផ្នែកនៃតារាងដែលមានឈ្មោះខែដែលជិតដាច់ (ទើបកន្លងផុត) ដោយនៅក្នុងឧទាហរណ៍នេះ គឺខែកញ្ញា ។
- នៅលើជួរផ្នែកនេះ សរសេរចំនួនសរុបសម្រាប់កូឡេននីមួយៗនៅក្នុងប្រអប់នៃកូឡេនដែលមានរូបនិងចំណងជើងដូចគ្នា (ឧទាហរណ៍ ចំណី ពលកម្ម ។ល ។)
- ចុះចំនួនសរុបដែលបានមកពីកូឡេននីមួយៗនៅក្នុងប្រអប់ត្រឹមត្រូវ សម្រាប់ប្រភេទចំណាយខុសៗគ្នាទាំងអស់ និងសម្រាប់ការលក់ផងដែរ ។
- មានកូឡេនបន្ថែមមួយទៀត មានចំណងជើងថា "ចំណាយសរុប" ។ បូកលេខនៅក្នុងប្រអប់ចំណាយទាំងអស់ដែលស្ថិតនៅជួរផ្នែកដូចគ្នា ហើយសរសេរលទ្ធផលបូកសរុបនេះក្នុងកូឡេន "ចំណាយសរុប" ។
- ភាពខុសគ្នារវាង "ចំណាយសរុប" និង "ការលក់" សម្រាប់ខែនេះ បង្ហាញអោយឃើញថា អ្នកបានចំណេញ ឬក៏អត់ នៅក្នុងខែនេះ ។ កំណត់សម្គាល់ : អ្នកចាំបាច់ត្រូវនិយាយយឺតៗ និងនិយាយសាឡើងវិញ ប្រសិនបើចាំបាច់ ឬប្រសិនបើសិក្ខាកាមមានការភ័ន្តច្រឡំ ។

**ទំព័រសង្ខេបចំណូល និងចំណាយប្រចាំខែ (បង្ហើយគំរូ)**

	ថ្លៃផ្សេងៗ និងការចំណាយ							ថ្លៃលក់
	ការទិញសត្វ	ចំណី	ឱសថ និង វ៉ាក់សាំង	ឧបករណ៍ និង សម្ភារៈផ្សេងៗ	ពលកម្ម	អគារ និង ការថែទាំ	ចំណាយសរុប	
ខែ							ដុល្លារ/រៀល	
មិថុនា								
កក្កដា	ចំណាយសម្រាប់ប្រភេទនីមួយៗត្រូវបានបូកបញ្ចូលគ្នា (សរុប)							
សីហា	—————→							
កញ្ញា	៣០០ ដុល្លារ	៥០ ដុល្លារ	២០ ដុល្លារ	៤ ដុល្លារ	៣ ដុល្លារ	៨ ដុល្លារ	៣៨៥ ដុល្លារ	១.១៥០ ដុល្លារ
តុលា								
វិច្ឆិកា								
ធ្នូ								
សរុប								






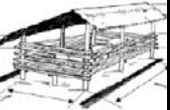

**ទំព័រសង្ខេបចំណូល និងចំណាយប្រចាំខែ (ត)**

នៅពេលដែលចំនួនសរុបប្រចាំខែត្រូវបានផ្ទេរទៅទំព័រសង្ខេប ការចំណាយបូកសរុបបញ្ចូលគ្នាទៅស្មើនឹង ៣៨៥ដុល្លារ ។ ថ្លៃលក់ គឺ ១.១៥០ ដុល្លារ ។ អ្នកសម្របសម្រួលគួរត្រួតពិនិត្យថា អ្នកចិញ្ចឹមជ្រូក ជួនកាល ត្រូវរង់ចាំជាច្រើនខែទើបអាចលក់ជ្រូកចេញ ឬរកប្រាក់ចំណេញបាន និងថា ជ្រូកត្រូវចិញ្ចឹមជាច្រើនខែទើបធំធាត់សម្រាប់លក់ទៅអោយទីផ្សារបាន ។ នេះហើយជាមូលហេតុដែលគេត្រូវរក្សាទុក



បញ្ជីចំណាយ និងបញ្ជីលក់រៀងរាល់ខែ និងបំពេញទម្រង់បញ្ជីសង្ខេប ។ នៅចុងឆ្នាំ ឬនៅដំណាច់វដ្តនៃការចិញ្ចឹមជ្រូក អ្នកអាចមើលឃើញយ៉ាងច្បាស់នូវចំនួនប្រាក់ដែលអ្នករកបាន ប្រៀបធៀបជាមួយនឹង ចំនួនប្រាក់ដែលអ្នកបានចំណាយ ។

ឯកសារបែកចាយទឹក : សង្ខេបចំណាយប្រចាំឆ្នាំសម្រាប់អាជីវកម្មចិញ្ចឹមស្រូវ (ទម្រង់លេខ២)

	ថ្លៃផ្សេងៗ និងការចំណាយ						ការលក់	
	ការទិញសត្វ	ចំណី	ឱសថនិងវ៉ាក់សាំង	ឧបករណ៍ និងសម្ភារៈប្រើប្រាស់	ពលកម្ម	អគារ និងការថែទាំ		ការចំណាយសរុប
<b>ខែ</b>							\$/RL	
មករា								
កុម្ភៈ								
មីនា								
មេសា								
ឧសភា								
មិថុនា								
កក្កដា								
សីហា								
<b>កញ្ញា</b>								
តុលា								
វិច្ឆិកា								
ធ្នូ								
<b>សរុប</b>								

**មេរៀនទី៩ : លំហាត់អនុវត្តន៍ជាមួយនិងការចំណាយនៃខែមួយទៀត**

ដើម្បីពង្រឹងចំណុចសំខាន់ៗដែលត្រូវរៀន សិក្សាក្នុងក្រុមត្រូវបានផ្តល់ឱកាសអោយធ្វើលំហាត់អនុវត្ត ។ នៅមុនពេលចាប់ផ្តើមធ្វើលំហាត់នេះ ចូរសួរសំណួរសិន ។

**អ្នកសម្របសម្រួលគួរចែកឯកសារចែកចាយទី ៤ ហើយសួរសំណួរខាងក្រោមនេះ :**

**“តើខ្ញុំគួរធ្វើយ៉ាងដូចម្តេចជាមួយនិងទម្រង់នេះ ?”**

*(ចម្លើយ) មានជំហានចំនួន ៤ នៃការប្រើប្រាស់ទម្រង់នេះ គឺ :*

*ទីមួយ : បូកសរុបកូឡេនចំណាយ “ពីលើចុះក្រោម”*

*ទីពីរ : ផ្តេរព័ត៌មានចូលទៅក្នុងឯកសារចែកចាយទី៣ : សង្ខេបចំណាយប្រចាំឆ្នាំសម្រាប់អាជីវកម្មភ្នំពេញកំប៉ុនយកសាច់ (ទម្រង់លេខ២)*

*ទីបី : គណនាថ្លៃចំណាយសរុបប្រចាំខែ ដោយបូកថ្លៃចំណាយនៅក្នុងកូឡេនចំណាយនីមួយៗបញ្ចូលគ្នា នៅលើឯកសារចែកចាយទី ៣*






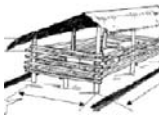

*ទីបួន : គណនាថ្លៃចំណាយ និងថ្លៃលក់សរុបសម្រាប់រយៈពេល២ខែ ដោយបូកលេខក្នុងកូឡេននីមួយៗពីលើចុះក្រោម នៅលើឯកសារចែកចាយទី៣ ។*

អ្នកសម្របសម្រួលត្រូវពិនិត្យមើលលំហាត់អនុវត្តន៍បន្ថែមជាមួយនិងប្រព័ន្ធកាត់ត្រាបញ្ជីនេះ នៅមុនពេលបន្តទៅដល់ការសង្ខេបចុងក្រោយនូវចំណុចសំខាន់ៗដែលត្រូវរៀន ។

**កំណត់សម្គាល់សម្រាប់អ្នកពិនិត្យ : តើយើងត្រូវបង្ហាញទម្រង់ដែលបំពេញរួចសម្រាប់រយៈពេលពីរខែ នៅគ្រងនេះដែរឬទេ ?**

**ឯកសារបែកចាយទឹក : បញ្ជីថ្លៃចំណាយ និងថ្លៃលក់ប្រចាំខែ សម្រាប់អាជីវកម្មចិញ្ចឹមសត្វក្នុងបរិបទយកសាច់**

ខែតុលា ឆ្នាំ២០០៨

		ថ្លៃផ្សេងៗ និងការចំណាយ					ការលក់	
		ការទិញសត្វ	ចំណី	ឱសថ និង វ៉ាក់សាំង	ឧបករណ៍ និង សម្ភារៈប្រើប្រាស់	ពលកម្ម	អគារ និងការថែទាំ	
	<b>បរិយាយ</b>							
3/10	ទិញថ្នាំសត្វម៉ាក Medivet ៥០ គ.ក. ពីអ្នកលក់នៅក្នុងភូមិ		\$44					
5/10	ទិញសម្ភារៈដើម្បីជួសជុលដំបូលទ្រុងជ្រូកពីហាងលក់គ្រឿងដែកនៅក្នុងភូមិ						\$12	
10/10	ទិញកូនជ្រូក ៨ក្បាលពីអ្នកបង្កាត់ពូជជ្រូកក្នុងភូមិឈ្មោះ វុទ្ធី	\$450						
14/10	ទិញវ៉ាក់សាំងសម្រាប់កូនជ្រូក ៨ក្បាល ពីអ្នកលក់នៅក្នុងភូមិ			\$20				
15/10	បើកប្រាក់អោយអ្នកជិតខាងឈ្មោះ ដារ៉ា សម្រាប់ការសម្អាតទ្រុងជ្រូក					\$4		
15/10	ទិញកូនសោរ (សម្រាប់មូលវិត) ថ្មីចំនួន ៥				\$4			
18/10	ទិញឱសថដើម្បីព្យាបាលជ្រូកឈឺ			\$8				
29/10	លក់ជ្រូក ៨ក្បាល ក្នុង១ក្បាលៗទម្ងន់ ៩០គ.ក. អោយទៅអ្នកប្រមូលទិញ ឈ្មោះ សុភាព							\$1220

**មេរៀនទី១០ : ការព្រួញទឹកស្អាតចំណុចសំខាន់ៗ**

**អ្នកសម្របសម្រួលគួរសួរ :**

**តើយើងបានរៀនអ្វីខ្លះនៅថ្ងៃនេះ ?**

សំណួរនេះនឹងទទួលបានចម្លើយជាច្រើន ប៉ុន្តែអ្នកសម្របសម្រួលគួរត្រួតត្រាបញ្ជាក់បន្ថែមនូវចំណុចដូចខាងក្រោម :

ចាប់ផ្តើមធ្វើបញ្ជីចំណាយ និងការលក់សម្រាប់ខែនីមួយៗ ។

ត្រូវថតចម្លងទំព័រមិនទាន់បំពេញព័ត៌មាននៃទម្រង់លេខ ១ នៅមុនពេលចាប់ផ្តើម ដើម្បីមានទម្រង់ជាស្រេចសម្រាប់ខែថ្មីមួយទៀត ។

ចុះកាលបរិច្ឆេទ និងសរសេរវិយាយសង្ខេបអំពីរៀងរាល់ថ្ងៃចំណាយនិងមុខចំណាយនីមួយៗ និងចុះកាលបរិច្ឆេទ និងសរសេរវិយាយសម្រាប់ការលក់នីមួយៗផងដែរ ។

បញ្ចូលចំនួននៃថ្លៃចំណាយទៅតាមជួរត្រឹមត្រូវនៅក្រោមរូបភាពដែលត្រូវនឹងកិច្ចការចំណាយរបស់អ្នក ( ដូចជា ការទិញសត្វ ចំណី ឱសថ ។ល ។ ) ។

បញ្ចូលចំនួនប្រាក់ដែលបានពី "ការលក់" នៅក្នុងកូឡោនដែលមានចំណងជើងថា "ការលក់" ។

នៅចុងខែ បូកលេខនៅក្នុង "កូឡោន" នីមួយៗបញ្ចូលគ្នាដើម្បីសរុបថ្លៃចំណាយសម្រាប់ប្រភេទនៃមុខចំណាយនីមួយៗ ។








កត់ត្រាចំនួនសរុបប្រចាំខែនៅក្នុងបញ្ជីសង្ខេបទៅតាមប្រអប់ត្រឹមត្រូវសម្រាប់ខែ ដើម្បីតាមដានថ្លៃលក់និងថ្លៃចំណាយសម្រាប់រយៈពេលពេញមួយឆ្នាំ ។

**ការបណ្តុះបណ្តាលយានជំនិះបញ្ចប់**

**ឧបសម្ព័ន្ធ ១ : ការណែនាំសម្រាប់អ្នកចម្រើនសេវាសង្គម និងការអប់រំសម្រាប់ក្រុមគ្រួសារ និងសហគមន៍**

**ការណែនាំសម្រាប់ការប្រើប្រាស់ទម្រង់លេខ ១ : បញ្ជីចំណូលនិងចំណាយប្រចាំខែ**

- ចាប់ផ្តើមធ្វើតារាងថ្មីនៅដើមខែនីមួយៗ ។
  - កត់ត្រានូវរាល់ប្រតិបត្តិការដែលកើតឡើងនៅក្នុងខែ ទាំងថ្លៃផ្សេងៗ និងការចំណាយ ព្រមទាំងការលក់ ។
  - ប្រសិនបើអស់ចន្លោះសម្រាប់កត់ត្រានៅលើទំព័រទីមួយក្នុងអំឡុងពេលនៃខែមួយ ចូរបន្តកត់ត្រាការចំណាយសម្រាប់ខែដដែលនៅលើទំព័រទីមួយទៀត ។ បន្ទាប់មក ចាប់ផ្តើមខែថ្មី ជាមួយនឹងទំព័រទីមួយទៀត ។
  - នៅចុងខែ ចូរធ្វើការបូកសរុបលេខនៅក្នុងកូឡោននីមួយៗលើចុះក្រោម ។
  - នៅផ្នែកខាងក្រោមបំផុតនៃកូឡោននីមួយៗ ចូរកត់ត្រាចូលនូវចំនួនសរុបសម្រាប់ប្រភេទនៃខុចចំណាយនីមួយៗនៅក្នុងប្រអប់នៅជួរផ្នែកក្រោមបង្អស់ ។
- សម្រាប់ជាឧទាហរណ៍ដែលយើងបានឃើញនៅក្នុងទំព័រទីមួយ បញ្ជីចំណាយនឹងមានលក្ខណៈដូចរូបខាងក្រោមនេះ ៖

		ផ្ទៃផ្សេងៗ និងការចំណាយ						ការលក់
		ការទិញសត្វ	ចំណី	ឱសថ និង វ៉ាក់សាំង	ឧបករណ៍ និង សម្ភារៈប្រើប្រាស់	ពលកម្ម	អគារ និងការថែទាំ	
<b>កាលបរិច្ឆេទ</b>	<b>បរិយាយ</b>							
១/៩	ទិញកូនជ្រូក ៥ក្បាលពីអ្នកបង្កាត់ជ្រូកនៅក្នុងឃុំ ឈ្មោះ សុខ	៣០០ ដុល្លារ						
១០/៩	ទិញថ្នាំសត្វម៉ាក Medivet ៦០គីឡូពីអ្នកលក់ ក្នុងភូមិ		៥០ ដុល្លារ					
១១/៩	ទិញវ៉ាក់សាំងសម្រាប់កូនជ្រូក ៥ក្បាលពីអ្នកលក់ ក្នុងភូមិ			២០ ដុល្លារ				
១៨/៩	បើកលុយអោយជីដូនមួយ ឈ្មោះ សុផាត សម្រាប់ថ្លៃ សម្ភារៈទ្រុងជ្រូក					៣ ដុល្លារ		
២០/៩	ទិញសម្ភារៈដើម្បីជូសជុលដំបូលទ្រុងជ្រូកពីហាងលក់ គ្រឿងដែកនៅក្នុងភូមិ						៨ ដុល្លារ	
២៦/៩	ទិញឧបករណ៍ដាក់ទឹកអោយជ្រូកផឹកថ្មីចំនួន ៣				៤ ដុល្លារ			
២៩/៩	ទិញឱសថដើម្បីព្យាបាលជ្រូកឈឺ			៥ ដុល្លារ				
៣០/៩	លក់ជ្រូក ៦ក្បាល ក្នុង១ក្បាលៗទម្ងន់ ៩០គីឡូ ទៅ អោយអ្នកប្រមូលទិញឈ្មោះ តារា							១.១៥០ ដុល្លារ
	<b>សរុបប្រចាំខែ</b>	៣០០ ដុល្លារ	៥០ ដុល្លារ	២៥ ដុល្លារ	៤ ដុល្លារ	៣ ដុល្លារ	៨ ដុល្លារ	១.១៥០ ដុល្លារ





**ការណែនាំសម្រាប់ការប្រើប្រាស់ទម្រង់លេខ ២ : បញ្ជីសង្ខេបចំណូល និងចំណាយ**

- រកមើលជួរផ្នែកនៅលើទម្រង់ដែលមានឈ្មោះខែដែលកំពុងដាច់ (ឈានដល់ទីបញ្ចប់) ឧទាហរណ៍ ខែកញ្ញា ។
- នៅលើជួរផ្នែកនេះ ចូរសរសេរចំនួនសរុបសម្រាប់ប្រភេទនៃការចំណាយនីមួយៗនៅក្នុងប្រអប់នៃកូឡោនដែលមានរូបភាព និងចំណងជើងដូចគ្នា (ឧទាហរណ៍ ចំណី ពលកម្ម ។ល។) ។
- កត់ត្រាចំនួនសរុបដែលបានមកពីកូឡោននីមួយៗ ចូលទៅក្នុងប្រអប់ដែលត្រឹមត្រូវ សម្រាប់គ្រប់ប្រភេទនៃការចំណាយខុសៗគ្នា និងសម្រាប់ការលក់ផងដែរ ។
- មានកូឡោនបន្ថែមមួយទៀត មានចំណងជើងថា "ចំណាយសរុប" ។ ចូរបូកលេខនៅក្នុងប្រអប់ចំណាយទាំងអស់ដែលនៅលើជួរផ្នែកជាមួយគ្នាចូលគ្នា រួចហើយកត់ត្រាលទ្ធផលលេខសរុបនៅក្នុងកូឡោន "ចំណាយសរុប" ។
- ភាពខុសគ្នារវាង "ចំណាយសរុប" និង "ផ្លែលក់" សម្រាប់ខែ បង្ហាញអោយឃើញថា អ្នកបានចំណេញ ឬក៏អត់ នៅក្នុងខែនេះ ។

MONTH	COSTS AND EXPENSES						TOTAL EXPENSES	SALES
	Purchase of Animals	Feed	Medicine and Vaccine	Equipment or Tools	Labor	Buildings and Maintenance		
JUNE								
JULY								
AUGUST								
SEPTEMBER	\$300	\$50	\$20	\$4	\$3	\$8	\$385	\$1150
OCTOBER								
NOVEMBER								
DECEMBER								
TOTAL								

១. រៀបរយខែ :  
បូកផ្គុំខ្ទង់ចំណាយ








២. នៅចុងឆ្នាំ ឬចុងវដ្តនៃការចិញ្ចឹម  
ជ្រូក បូកតាមខ្ទង់ពីលើចុះក្រោម  
ដើម្បីដឹងចំណាយសរុប និង ចំណេញ  
ឬខាតសម្រាប់រយៈពេលមួយ









នៅពេលដែលចំនួនសរុបប្រចាំខែត្រូវបានផ្ទេរទៅក្នុងបញ្ជីសង្ខេប ការចំណាយទាំងអស់សរុបទៅស្មើនឹង ៣៨៥ដុល្លារ ។ ផ្លែលក់សរុបទៅបាន ១.១៥០ដុល្លារ ។ អ្នកចិញ្ចឹមជ្រូក ជួនកាល ត្រូវរង់ចាំជាច្រើនខែទើបអាចលក់ជ្រូកចេញ ឬរកប្រាក់ចំណេញបាន ។ ជ្រូកត្រូវចិញ្ចឹមជាច្រើនខែទើបធំឆាត់សម្រាប់លក់ទៅអោយទីផ្សារបាន ។ នេះហើយជាមូលហេតុដែលគេត្រូវរក្សាទុក បញ្ជីចំណាយនិងបញ្ជីលក់រៀបរយខែ និងបំពេញទម្រង់បញ្ជីសង្ខេប ។ នៅចុងឆ្នាំ ឬនៅដំណាច់វដ្តនៃការចិញ្ចឹមជ្រូក អ្នកអាចមើលឃើញយ៉ាងច្បាស់នូវចំនួនប្រាក់ដែលអ្នករកបាន ប្រៀបធៀបជាមួយនឹងចំនួនប្រាក់ដែលអ្នកបានចំណាយ ។




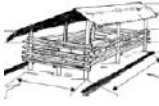










	ផ្ទៃផ្សេងៗ និងការចំណាយ						ថ្លៃលក់	
	ការទិញសត្វ	ចំណី	ឱសថនិងវ៉ាក់សាំង	ឧបករណ៍ និងសម្ភារៈប្រើប្រាស់	ពលកម្ម	អគារ និងការថែទាំ		ការចំណាយសរុប
<b>ខែ</b>							\$/RL	
មករា								
កុម្ភៈ								
មីនា								
មេសា								
ឧសភា								
មិថុនា								
កក្កដា								
សីហា								
កញ្ញា								
តុលា								
វិច្ឆិកា								
ធ្នូ								
<b>សរុប</b>								

	ថ្លៃផ្សេងៗ និងការចំណាយ							ថ្លៃលក់	
	ការទិញសត្វ	ថ្លៃបង្កាត់ពូជ	ចំណី	ឱសថ និង វ៉ាក់សាំង	ឧបករណ៍ និង សម្ភារៈប្រើប្រាស់	ពលកម្ម	អគារ និង ការជួសជុល		ការចំណាយសរុប
<b>ខែ</b>								\$/RL	
មករា									
កុម្ភៈ									
មីនា									
មេសា									
ឧសភា									
មិថុនា									
កក្កដា									
សីហា									
កញ្ញា									
តុលា									
វិច្ឆិកា									
ធ្នូ									
<b>សរុប</b>									

	ផ្ទៃផ្សេងៗ និងការចំណាយ							ផ្ទៃលក់
	ផ្ទៃទិញសត្វ	ចំណី	ការដឹកជញ្ជូន ប្រេង ឥន្ធនៈ និងទូរស័ព្ទ	ផ្ទៃជួល	ផ្ទៃពលកម្ម	ផ្ទៃកាប់	ផ្ទៃបង់ពន្ធផ្សេងៗ	ផ្ទៃលក់សត្វ
<b>ខែ</b>								
មករា								
កុម្មៈ								
មីនា								
មេសា								
ឧសភា								
មិថុនា								
កក្កដា								
សីហា								
កញ្ញា								
តុលា								
វិច្ឆិកា								
ធ្នូ								
<b>សរុប</b>								