



ក្រសួងកសិកម្ម រុក្ខាប្រមាញ់ និង នេសាទ

បណ្ណាល័យអនុវត្តបច្ចេកវិទ្យា ការត្រួតពិនិត្យជម្ងឺប៉េស្តូឡូក



រៀបចំដោយ: នាយកដ្ឋានផ្សព្វផ្សាយកសិកម្ម
សហការជាមួយ: នាយកដ្ឋានជំងឺតកម្ម និងបសុព្យាបាល
ឧបត្ថម្ភដោយ: គំរោងការផ្សព្វផ្សាយកសិកម្មកម្ពុជា-អូស្ត្រាលី

រៀបរៀងដោយ: លោក ម៉ារី ម៉ាកឡេន (Murray Maclean)

កាលបរិច្ឆេទ: ខែ កក្កដា ឆ្នាំ ២០០៦

© រក្សាសិទ្ធិគ្រប់យ៉ាង គ្រប់បទដ្ឋានអនុវត្តបច្ចេកវិទ្យា (បអប) ទាំងអស់រួមទាំងឯកសារនេះ ជាកម្មសិទ្ធិរបស់ ក្រសួងកសិកម្ម រុក្ខាប្រមាញ់ និងនេសាទ ហើយសំរេចផ្តល់អោយនាយកដ្ឋានផ្សព្វផ្សាយកសិកម្ម ធ្វើជាម្ចាស់កម្មសិទ្ធិ ។ រាល់សំណើសុំផលិតបន្ថែម ត្រូវសុំការអនុញ្ញាតសិទ្ធិជាមុន ពីនាយកដ្ឋានផ្សព្វផ្សាយកសិកម្ម ។

បុព្វកថា

ក្រសួងកសិកម្ម រុក្ខាប្រមាញ់ និង នេសាទ ក្រោមកិច្ចសហការគាំទ្រពីទីភ្នាក់ងារអូស្ត្រាលីសំរាប់ការអភិវឌ្ឍន៍ អន្តរជាតិ (AusAID) តាមរយៈគម្រោងការផ្សព្វផ្សាយកសិកម្ម កម្ពុជា-អូស្ត្រាលី ជំហានទី២ (២០០១-២០០៦) ដែលមាន គោលដៅពង្រឹងស្ថាប័ន និងប្រព័ន្ធផ្សព្វផ្សាយកសិកម្មនៅកម្ពុជា បានខិតខំយ៉ាងពេញទំហឹងដើម្បីធ្វើការពង្រឹងសមត្ថភាព មន្ត្រីផ្សព្វផ្សាយកសិកម្ម ការរៀបចំកសាងផែនការផ្សព្វផ្សាយកសិកម្មស្របតាមគោលនយោបាយវិមជ្ឈការ និងវិសហមជ្ឈ ការរបស់រាជរដ្ឋាភិបាល តាមរយៈការវិភាគប្រព័ន្ធក្សេត្រ-បរិស្ថានថ្នាក់ឃុំ សង្កាត់ និងបានចងក្រងជាបទដ្ឋានអនុវត្ត បច្ចេកវិទ្យានេះឡើង ។

បទដ្ឋានអនុវត្តបច្ចេកវិទ្យានេះ បានចងក្រងដោយអ្នកជំនាញឯកទេស (Subject Matter Specialist) នឹងត្រូវ បានឆ្លងការពិនិត្យ ពិគ្រោះយោបល់ និងឯកភាពយល់ព្រមពីគណៈកម្មការបច្ចេកទេសដែលមានសមាសភាពមកពី នាយកដ្ឋានជំនាញនានា នៃក្រសួងកសិកម្ម រុក្ខាប្រមាញ់ និង នេសាទ និងអ្នកពាក់ព័ន្ធផ្សេងៗទៀត។ ឯកសារដ៏មាន សារៈសំខាន់នេះ គឺជាឯកសារគោលដែលពិពណ៌នាអំពី ព័ត៌មាន បច្ចេកទេស វិធីសាស្ត្រ នីតិវិធី និងផែនការថវិកាចំណាយ សម្រាប់ជួយដល់ មន្ត្រីកសិកម្មស្រុក និងភ្នាក់ងារប្រតិបត្តិនៅមូលដ្ឋាននានាយកទៅប្រើប្រាស់ក្នុងការបណ្តុះបណ្តាល និងផ្សព្វ ផ្សាយបច្ចេកទេសថ្មីៗ ក្នុងបំណងផ្ទេរចំណេះដឹង ព័ត៌មាន និងបច្ចេកវិទ្យាកសិកម្មតាមគ្រប់រូបភាពឱ្យបានជ្រួតជ្រាបដល់ ប្រជាកសិករ និងផលិតករ ដែលរស់នៅក្នុងតំបន់មានសក្តានុពលភាពស្របតាមលក្ខខណ្ឌភូមិសាស្ត្រ សេដ្ឋកិច្ចសង្គម និង តម្រូវការចាំបាច់ជាក់ លាក់នៅមូលដ្ឋាន ។

ដូច្នេះបទដ្ឋានអនុវត្តបច្ចេកវិទ្យានេះ មានសារៈប្រយោជន៍ជារួមសម្រាប់មន្ត្រីកសិកម្មខេត្ត-ក្រុង យកទៅប្រើប្រាស់ ក្នុងការចូលរួមដោះស្រាយបញ្ហាចំពោះមុខ ដែលប្រជាកសិករយើងកំពុងប្រឈមមុខនៅក្នុងការធ្វើផលិតកម្មកសិកម្ម ពិពិធកម្ម កសិកម្ម ដើម្បីធានាសន្តិសុខស្បៀង និងបង្កើនប្រាក់ចំណូលគ្រួសារ ជាពិសេសរួមចំណែកកាត់បន្ថយភាពក្រីក្រ ស្របតាម យុទ្ធសាស្ត្រចតុកោណរបស់រាជរដ្ឋាភិបាល ។

ក្រសួងកសិកម្ម រុក្ខាប្រមាញ់ និងនេសាទ គាំទ្រនូវឯកសារបទដ្ឋានអនុវត្តបច្ចេកវិទ្យានេះ ដែលជាឯកសារ គោលសម្រាប់មន្ត្រីកសិកម្មស្រុក ខេត្ត-ក្រុង អង្គការក្រៅរដ្ឋាភិបាល ភ្នាក់ងារប្រតិបត្តិនានានៅមូលដ្ឋាន និងអ្នកពាក់ព័ន្ធ ទាំងអស់យកទៅអនុវត្តក្នុងការផ្ទេរបច្ចេកវិទ្យាដល់ប្រជាកសិករនៅជនបទឱ្យទូលំទូលាយ និងទទួលបានផ្លែផ្តាល់ប្រសើរប្រកប ដោយកិត្តិយស ។

រដ្ឋមន្ត្រី

អារម្ភកថា

ពាក្យពេញនៃ **បអប** គឺ “បទដ្ឋានអនុវត្តបច្ចេកវិទ្យា” ។ បអប ពន្យល់ពីរបៀបអនុវត្តបច្ចេកវិទ្យា ដើម្បីជួយដោះស្រាយបញ្ហាផ្នែកកសិកម្មរបស់កសិករ។ បអប ផ្តល់នូវព័ត៌មានបទដ្ឋាន និងសំភារៈសម្រាប់អោយមន្ត្រីផ្សព្វផ្សាយផ្ទេរបច្ចេកវិទ្យានេះទៅកសិករ។ គោលគំនិតនៃបអប គឺដើម្បីផ្សព្វផ្សាយដល់ឃុំ ស្រុក និងខេត្តនៅទូទាំងព្រះរាជាណាចក្រកម្ពុជា។ បអប ត្រូវបានគេសរសេរសម្រាប់អោយមន្ត្រីផ្សព្វផ្សាយ អង្គការក្រៅរដ្ឋាភិបាល និងផ្នែកផ្សេងៗទៀត ដែលបំរើការនៅក្នុងវិស័យអភិវឌ្ឍន៍កសិកម្ម នៅតាមមូលដ្ឋានប្រើប្រាស់។ បអប មានលក្ខណៈ ដូចខាងក្រោមនេះ ៖-

- អាចបត់បែនបាន-បអប អាចយកទៅអនុវត្តបាននៅគ្រប់ទីកន្លែងក្នុងព្រះរាជាណាចក្រកម្ពុជា
- សាមញ្ញ-បអប អាចប្រើប្រាស់បានដោយគ្រប់ផ្នែកដែលបំរើការនៅតាមមូលដ្ឋាន
- ងាយយល់-ងាយស្រួលក្នុងការផ្តល់នូវព័ត៌មានសំខាន់ៗ

បអប ត្រូវបានកំណត់អាទិភាពដោយផ្អែកទៅតាមបញ្ហាផ្នែកកសិកម្មសំខាន់ៗរបស់កសិករតាមរយៈប្រភពជាច្រើនដូចជា ប្រព័ន្ធគ្រប់គ្រងព័ត៌មានរបស់នាយកដ្ឋានផ្សព្វផ្សាយកសិកម្ម (FSMIS) ដែលផ្តល់នូវព័ត៌មានសំខាន់ៗ របស់កសិករ ។បញ្ហាផ្នែកកសិកម្មរបស់កសិករត្រូវបានគេវិភាគតាមរយៈការវិភាគប្រព័ន្ធក្សេត្រ-បរិស្ថានថ្នាក់ឃុំ (AEA) នៅទូទាំងព្រះរាជាណាចក្រកម្ពុជា។ បអប មាននៅតាមស្ថាប័ន នានាដូចខាងក្រោម៖

- | | |
|----------------------------------|-----------------------|
| • វិទ្យាស្ថានស្រាវជ្រាវជាតិ | • កម្មវិធីផ្សព្វផ្សាយ |
| • ក្រុមកសិករ | • ម្ចាស់ជំនួយ |
| • អង្គការក្រៅរដ្ឋាភិបាល | • ផ្នែកឯកជន |
| • ទីភ្នាក់ងារស្រាវជ្រាវអន្តរជាតិ | |

បអប ត្រូវបានគ្រប់គ្រងដោយនាយកដ្ឋានផ្សព្វផ្សាយកសិកម្មនៃក្រសួងកសិកម្មរុក្ខាប្រមាញ់ និងនេសាទ។ បអប ត្រូវបានសរសេរដោយអ្នកឯកទេសដែលមានបទពិសោធន៍នៅក្នុងព្រះរាជាណាចក្រកម្ពុជា។ ដូច្នេះ បអប ផ្តល់នូវបទពិសោធន៍ល្អៗសម្រាប់អនុវត្តបច្ចេកវិទ្យា។ បអប ត្រូវបានឆ្លងកាត់ការត្រួតពិនិត្យរបស់ក្រុមការងារ បអប បន្ទាប់មកអនុម័ត និងអនុញ្ញាតដោយក្រសួងកសិកម្ម រុក្ខាប្រមាញ់ និងនេសាទ សម្រាប់ប្រើប្រាស់នៅតាមមូលដ្ឋាន។

ការត្រួតពិនិត្យជម្ងឺប្រេងស្បែក

១. សេចក្តីផ្តើម	១
២. ការណែនាំបច្ចេកទេស	២
២.១. សង្ខេបនៃការណែនាំបច្ចេកទេស	២
២.២. ការកំណត់សំគាល់លើការណែនាំបច្ចេកទេស	២
២.២.១ ចាត់វិធានការណ៍ចាក់វ៉ាក់សាំងជម្ងឺប្រេងស្បែកអោយបានទៀងទាត់	២
២.២.២ ទិញកូនជ្រូកមានសុខភាពល្អដើម្បីចិញ្ចឹម	៤
២.២.៣ ត្រូវប្រយ័ត្នកុំឱ្យជ្រូកឈឺនៅជាមួយជ្រូកដែលមានសុខភាពល្អ	៥
២.៣. ផលប៉ះពាល់នៃផ្នែកសេដ្ឋកិច្ច	៥
៣. ការណែនាំលើការងារផ្សេងៗ	៦
៣.១. ការរៀបចំស្ថាប័ន	៦
៣.២. ការធ្វើផែនការសកម្មភាព	៦
៣.៣. ឧបករណ៍ និងសំភារៈ	៩
៣.៤. ថវិកាសម្រាប់ការធ្វើបង្ហាញ	១០
៣.៥. ទឹកល្អិតល្អន់កំរោង	១២
៤. ឧបសម្ព័ន្ធ	១២
៤.១ ឧបសម្ព័ន្ធទី១. សៀវភៅសម្រាប់អ្នកគ្រប់គ្រងស្រុក	១២
៤.២ ឧបសម្ព័ន្ធទី២. កំណត់ត្រាសម្រាប់ភ្នាក់ងារសុខភាពពេទ្យសត្វភូមិ	១៥
៤.៣ ឧបសម្ព័ន្ធទី៣. ខិត្តបណ្តុំសម្រាប់ផ្សព្វផ្សាយពីជម្ងឺប្រេងស្បែក	១៧
៤.៤ ឧបសម្ព័ន្ធទី៤. ផ្ទាំងរូបភាពសម្រាប់ផ្សព្វផ្សាយពីជម្ងឺប្រេងស្បែក	១៨
៤.៥ ឧបសម្ព័ន្ធទី៥. បណ្តុំព័ត៌មានខ្លីៗសម្រាប់ផ្សព្វផ្សាយពីជម្ងឺប្រេងស្បែក	១៩
៤.៦ ឧបសម្ព័ន្ធទី៦. បណ្តុំព័ត៌មានសាច់ប្រាក់សម្រាប់ចាក់វ៉ាក់សាំងជម្ងឺប្រេងស្បែក	២០

១. សេចក្តីអធិប្បាយ

ឈ្មោះអត្ថបទ:

ការត្រួតពិនិត្យជម្ងឺប៉េស្តជ្រូក

កាលបរិច្ឆេទ:

ខែ មករា ឆ្នាំ ២០០៦

ប្រភពបទដ្ឋានអនុវត្តបច្ចេកវិទ្យា:

លោក Murray Maclean

គោលបំណង និង អត្ថប្រយោជន៍:

- បង្កើនចំណេះដឹង និង ការយល់ដឹងរបស់កសិករពីជម្ងឺប៉េស្តជ្រូក ។
- ធ្វើឱ្យប្រសើរឡើងកំរិតជីវភាពរបស់កសិករតាមរយៈការកាត់បន្ថយ អត្រាងាប់ របស់ជ្រូក ដែលបង្កឡើងដោយជម្ងឺប៉េស្តជ្រូក ។
- វានឹងធ្វើឱ្យប្រសើរឡើង នូវទំនាក់ទំនងរវាងអ្នកបច្ចេកទេស និងអ្នក ជំនាញខាងផ្សព្វផ្សាយ និងបណ្តាអ្នកពាក់ព័ន្ធដទៃទៀត មានភ្នាក់ងារសុខ ភាពសត្វភូមិ អ្នក ផ្សព្វផ្សាយ និងមន្ត្រីបច្ចេកទេស ។

លក្ខខណ្ឌសមស្របទៅតាមបច្ចេកទេស:

ទីកន្លែងចិញ្ចឹមជ្រូកដែលធ្លាប់មានប្រវត្តិផ្ទុះជម្ងឺប៉េស្តជ្រូក ហើយមិនបានធ្វើ កម្មវិធីវិធានការត្រួតពិនិត្យចាក់ថ្នាំបង្ការ ។

ការចូលទិន្នន័យសំខាន់ៗ

- ភ្នាក់ងារសុខភាពសត្វភូមិជាអ្នកផ្តល់សេវាកម្មសុខភាពសត្វដ៏ប្រសើរមួយ ។ ពួកគេធ្វើការបានជោគជ័យលុះត្រាតែកសិករនៅក្នុងភូមិនោះស្គាល់ និង មានទំនុកចិត្តលើពួកគេក្នុងការព្យាបាលសត្វ ។ ការិយាល័យផលិតកម្ម និង បសុព្យាបាល និងអង្គការក្រៅរដ្ឋាភិបាលជាប្រភពមួយអាចជួយផ្តល់ព័ត៌ មាននៅតាមភូមិ ដើម្បី ឱ្យដឹងថានៅក្នុងភូមិមានភ្នាក់ងារសុខភាពសត្វភូមិ ធ្វើការមានប្រសិទ្ធភាពដែរឬអត់ ។ ការចុះទៅតាមភូមិដើម្បីសំណេះ សំណាលជាមួយកសិករ និងភ្នាក់ងារ សុខភាពសត្វភូមិ គឺជាវិធីមួយដ៏ល្អ ដើម្បីជំរុញអោយភ្នាក់ងារសុខភាពសត្វភូមិ ធ្វើការមានប្រសិទ្ធភាព ។
- ប្រសិទ្ធភាពការងាររបស់បុគ្គលិកពេទ្យសត្វស្រុក
- វ៉ាក់សាំងជម្ងឺប៉េស្តជ្រូក

“បទដ្ឋានអនុវត្តបច្ចេកវិទ្យា ”នេះ គឺបង្កើតឡើងសម្រាប់ផ្តល់ជូនដល់អ្នក ចិញ្ចឹមជ្រូក ទាំងអស់ដែលជួយអោយស្ថានភាពសេដ្ឋកិច្ចគ្រួសារពួកគេផ្លាស់ប្តូរ ពីក្រទៅមានបាន កសិករគ្រាន់តែចំណាយ១០០០រៀល ដើម្បីចាក់វ៉ាក់សាំង ជម្ងឺប៉េស្តជ្រូក ។

២. ការណែនាំបច្ចេកទេស

២.១- សង្ខេបនៃការណែនាំបច្ចេកទេស

ក- ចាត់វិធានការណ៍ចាក់វ៉ាក់សាំងជម្ងឺប៊ែស្តជ្រូកអោយបានទៀងទាត់

ខ- ទិញកូនជ្រូកដែលមានសុខភាពល្អយកមកចិញ្ចឹម

គ- ត្រូវប្រយ័ត្នកុំឱ្យជ្រូកឈឺរស់នៅជាមួយជ្រូកដែលមានសុខភាពល្អ

២.២- ការកំណត់សំគាល់លើការណែនាំបច្ចេកទេស

២.២.១ ចាត់វិធានការណ៍ចាក់វ៉ាក់សាំងជម្ងឺប៊ែស្តជ្រូកអោយបានទៀងទាត់

ជម្ងឺប៊ែស្តជ្រូកនៅក្នុងប្រព័ន្ធកសិកម្មបុរាណនៅកម្ពុជា

ជម្ងឺប៊ែស្តជ្រូក គឺជាជម្ងឺបង្កឡើងដោយវីរុស។ ជម្ងឺនេះបានរាតត្បាតនៅកម្ពុជា ហើយបានចាត់ទុកជាជម្ងឺសំខាន់មួយដែល បានបណ្តាលឱ្យសត្វជ្រូកមានអត្រាងាប់ខ្ពស់។ ជាទូទៅជម្ងឺនេះច្រើនកើតឡើងក្នុងទម្រង់ផ្ទះឡើងធ្វើឱ្យសត្វជ្រូកងាប់យ៉ាងច្រើន។ វីរុស នេះត្រូវបានរកឃើញនៅក្នុងឈាម លាមក និង សារធាតុរាវដែលចេញពីភ្នែករបស់សត្វជ្រូកឈឺ។ វីរុសអាចរស់នៅក្នុង បរិយាកាសធម្មតា បានពី ២ទៅ៣ថ្ងៃប៉ុណ្ណោះ ហើយវាងាយងាប់ដោយសារដុតកំដៅកំដៅព្រះអាទិត្យ និង ទឹកថ្លាសំលាប់មេរោគ។ វីរុសចូលក្នុងសរីរាង្គជ្រូកធ្វើឱ្យសត្វជ្រូកឈឺ សត្វជ្រូកខ្លះមានវីរុសនេះនៅក្នុងខ្លួនតែវាមិនបញ្ចេញរោគសញ្ញាទេ។ ជាធម្មតាវីរុសចូលទៅក្នុងខ្លួនសត្វតាមរយៈ ផ្លូវដកដង្ហើម និងតាមមាត់រួចធ្វើដំណើរទៅក្នុងឈាម និងជាពិសេសបន្ត ទៅតាមសរសៃរលាយផ្សេងៗ របស់សាពិរាងកាយដូចជាស្បែក ក្រពេញទឹករងៃ និងតំរងនោម។ នៅពេលដែលជ្រូកលេចចេញរោគសញ្ញា វីរុសបានទៅនៅក្នុងទឹកនោម លាមក និងសារធាតុរាវនៅក្នុងទឹកភ្នែក ដែលជាឱកាសមួយរបស់វីរុសឆ្លងទៅសត្វជ្រូកដទៃទៀត។

ជ្រូកដែលឈឺអាចចេញរោគសញ្ញាផ្សេងៗគ្នា៖ ជ្រូកតូចៗខ្លះងាប់ដោយបញ្ចេញរោគសញ្ញាតិចតួច

➢ សត្វជ្រូកខ្លះទៀតចេញជា រោគសញ្ញាដូចជា កំដៅឡើងខ្ពស់ ទន់ល្មើតល្មើ ទល់លាមក និងស៊ីចំណីតិច



កូនជ្រូកឈឺជម្ងឺប៊ែស្ត កំដៅឡើងខ្ពស់ ដើរល្មើតល្មើ រាត និងចូលចិត្តអង្គុយផ្តុំគ្នារបៀបចង្កោងខ្នង

- សត្វជ្រូកខ្លះបានទៅផ្តិតនៅកន្លែងតែមួយ ជួនកាលអង្គុយចង្កោងខ្នង
- បន្ទាប់មកស្បែកក្រោមពោះមានលេចពណ៌ក្រហម ក្អក ហៀរទឹកភ្នែក និងដើរលេចល្ងន់ ។
- ភាគច្រើនជ្រូកបានងាប់រយៈពេល ២-៣ ថ្ងៃ ឬជ្រូកខ្លះងាប់រយៈពេលពាសប្តាហ៍បន្ទាប់ពីចេញរោគសញ្ញា ។
- សត្វជ្រូកខ្លះអាចងាប់រហូតដល់ ១-៣ ខែ បន្ទាប់ពីចេញរោគសញ្ញា ។

គ្មានថ្នាំព្យាបាលជម្ងឺប៉េស្តជ្រូកទេ ភាគច្រើននៃជ្រូកជំងឺនេះកើតជម្ងឺនេះគេចមិនផុតពីងាប់ឡើយ ។ ចំពោះមេជ្រូក ងើមបើកើត ជម្ងឺនេះត្រូវរលូតកូន និងងាប់កូននៅក្នុងពោះ ។

ដើម្បីការពារជម្ងឺប៉េស្ត ជ្រូកត្រូវចាក់ថ្នាំបង្ការ។ នៅពេលមានផ្ទះជម្ងឺ ជ្រូកងាប់ត្រូវយកទៅកប់ចោលដើម្បីកាត់ បន្ថយនៃការ ចំលងរបស់ជម្ងឺនេះ ចំពោះជ្រូកដែលមានសុខភាពល្អត្រូវបំបែកចេញពីជ្រូកឈឺ ។

នៅកម្ពុជាភ្នាក់ងារប៉េស្តជ្រូក ត្រូវបានចែកចាយលក់ដោយផ្នែកឯកជននៅតាមទីផ្សារខេត្ត និងស្រុក ។ ភ្នាក់ងារ នេះត្រូវ រក្សារទុកកន្លែងត្រជាក់ក្នុងកំឡុងពេលស្តុកទុកលក់ និងយកទៅប្រើប្រាស់សម្រាប់ចាក់ជ្រូក ។



ថ្នាំបង្ការផលិតនៅវៀតណាម ដោយក្រុមហ៊ុន Navetco មានលក់តាមខេត្ត និងស្រុកនៅប្រទេសកម្ពុជា

ពេលជម្ងឺផ្ទះ កសិករ

- ជាធម្មតាកសិករប្រើប្រាស់ឱសថបូរាណដើម្បីព្យាបាល នៅពេលជ្រូកមិនជា ទើបគាត់ហៅភ្នាក់ងារសុខភាព សត្វភូមិ ឬពេទ្យសត្វជំនាញដទៃទៀតដើម្បីជួយព្យាបាលសត្វគាត់ ។
- គាត់មិនហ៊ានហៅពេទ្យសត្វជំនាញទេ ពីព្រោះគាត់ខ្លាចពេលសត្វគាត់ងាប់ទៅគាត់មិនអាចយកទៅលក់បាន ។

ជាធម្មតាកសិករ

- ដឹងពីរោគសញ្ញានៃជម្ងឺប៉េស្តជ្រូកនេះ ពីព្រោះរោគសញ្ញាបែបនេះគាត់បានឃើញកើតលើជ្រូករាល់លើក
- គាត់មិនបានយល់ច្បាស់អំពីជម្ងឺនេះ និងវិធានការការពាររបស់វា ។
- គាត់មិនចូលចិត្តចំណាយលុយទិញថ្នាំបង្ការចាក់ជ្រូក ពីព្រោះគាត់ថាមិនបានទទួលផលប្រយោជន៍អ្វី ។

- គាត់សង្ឃឹមថារដ្ឋាភិបាល ឬតំរោងនឹងជួយចេញថ្លៃចាក់វ៉ាក់សាំង និងបំរើសេវាកម្មក្នុងការបង្កើនការយល់ដឹងរបស់កសិករពីជម្ងឺនេះ ។

ការណែនាំអំពីការចាក់វ៉ាក់សាំង

មេជ្រកត្រូវចាក់ថ្នាំបង្ការយ៉ាងហោចណាស់១សប្តាហ៍មុនពេលដាក់បា ។ ចំពោះកូនជ្រកត្រូវចាក់ថ្នាំបង្ការនៅអាយុ ៦សប្តាហ៍ ។ របៀបប្រើប្រាស់ថ្នាំបង្ការមានបង្ហាញនៅក្នុងក្រដាស ឬ ប្លាកែតជាប់និងដប ជាទូទៅចំណុះថ្នាំបង្ការនៅក្នុងដបមាន ១០ ប ឬ ២៥ កំរិត អាស្រ័យទៅនឹងក្រុមហ៊ុន ។

ការចាក់វ៉ាក់សាំងត្រូវតែអនុវត្តដោយភ្នាក់ងារសុខភាពសត្វភូមិពីព្រោះ

- វ៉ាក់សាំងត្រូវរក្សាទុកដាក់នៅកន្លែងត្រជាក់
- វ៉ាក់សាំងដែលយកទៅចាក់ត្រូវប្រើឱ្យអស់ក្នុងពេលតែមួយ
- វ៉ាក់សាំងត្រូវប្រើជាមួយស៊ីរ៉ាំង ឬម្ជុលដែលគ្មានមេរោគ

ជាលទ្ធផល ជាធម្មតាថ្នាំបង្ការមិនអាចផ្តល់ឱ្យគ្រប់អ្នកចិញ្ចឹមជ្រកនោះទេ តែបើមានកម្មវិធីការចាក់ថ្នាំបង្ការបន្តដូចមុននៅក្នុងភូមិត្រូវតែចាក់ថ្នាំបង្ការឱ្យបានគ្រប់ជ្រកដើម្បីជៀសវាងកុំឱ្យមានការផ្ទុះទ្រង់ទ្រាយធំនៃជម្ងឺប៉េស្ត ។

២.២.២ ទិញកូនជ្រកមានសុខភាពល្អដើម្បីចិញ្ចឹម

កសិករដែលចង់ទិញកូនជ្រកចិញ្ចឹម គួរតែទិញកូនជ្រកពីកសិករចិញ្ចឹមជ្រក ដែលជ្រករបស់គាត់មានសុខភាពល្អ ឬម្ចាស់ចិញ្ចឹមជ្រកដែលបានវ៉ាក់សាំងជម្ងឺប៉េស្តលើមេជ្រក ។ ការទិញកូនជ្រកពីកសិករ ឬអ្នកចិញ្ចឹមនៅក្នុងភូមិ វាល្អជាងការទិញកូនជ្រកពីឈ្មួញដឹកលក់តាមម៉ូតូ ឬកង ។



កូនជ្រកទិញពីឈ្មួញដឹកលក់តាមម៉ូតូ ងាយនឹងទទួលជម្ងឺប៉េស្ត



កូនជ្រកលែងស៊ីសេរីនៅក្នុងភូមិ ក៏ជាអ្នកចំលងជម្ងឺដែរ ។

កូនជ្រកដែលដឹកលក់តាមម៉ូតូ មិនសូវល្អទេដោយសារកូនជ្រកទាំងនោះបានប៉ះទង្គិចគ្នានៅពេលដឹកដែលធ្វើឱ្យកូនជ្រកមាន បញ្ហារ្យស្តេស និងងាយឆ្លងជម្ងឺប៉េស្ត ។ ដូច្នេះកសិករគួរតែទិញកូនជ្រកពីកសិករគ្នាឯង ឬអ្នកចិញ្ចឹមនៅក្នុងតំបន់របស់ខ្លួន ។

២.២.៣ ត្រូវប្រយ័ត្នកុំឱ្យជ្រកឈឺរស់នៅជាមួយជ្រកដែលមានសុខភាពល្អ

កសិករត្រូវចិញ្ចឹមជ្រកក្នុងទ្រុងនេះជាវិធីមួយមិនឱ្យជ្រកចូលប៉ះពាល់គ្នា ។ បើសិនមានជ្រកឈឺនៅក្នុងភូមិ

- កសិករត្រូវប្រាកដថាជ្រកដែលឈឺមិនត្រូវលែងដើរឱ្យស៊ីសេរីពាសវាលពាសកាលនៅក្នុងភូមិទេ ។
- កសិករមិនត្រូវលែងជ្រកមានសុខភាពល្អ ឱ្យដើរស៊ីសេរីនៅជុំវិញភូមិទេ ។
- ត្រូវហៅភ្នាក់ងារពេទ្យសត្វភូមិនៅពេលជ្រកឈឺ

២.៣- ផលប៉ះពាល់នៃកសេដ្ឋកិច្ច

លទ្ធផលដែលអាចទទួលបានពីការចិញ្ចឹមសត្វអាស្រ័យទៅលើការសំរេចចិត្តរបស់កសិករបានចាក់វ៉ាក់សាំង ឬអត់ ។

វារួមមាន:

- ជ្រកអាចឆ្លងជម្ងឺឬមិនឆ្លងជម្ងឺ
- ជ្រកអាចឈឺនៅគ្រប់អាយុ ។ ជ្រកឈឺ គឺទាក់ទងទៅនឹងកត្តាការផ្តល់ចំណីដូចជា (ចំណីតាមបុរាណ និងចំណីផ្សំ) ។ ការប្រៀបធៀបលើការវិភាគសេដ្ឋកិច្ចមួយនៃលទ្ធផលនៃការចិញ្ចឹមជ្រកដោយចាក់វ៉ាក់សាំង ។ ឧទាហរណ៍: កសិករ ម្នាក់បានទិញកូនជ្រក១ក្បាលទំងន់៧គីឡូក្រាមមកចិញ្ចឹម ដោយឱ្យស៊ីចំណីបុរាណ ដូចជា កន្ទក់ អង្កបុក និងត្រកូន ។ ក្នុងករណីកូន ជ្រកមិនបានចាក់វ៉ាក់សាំង នោះកូនជ្រកនឹងឆ្លងជម្ងឺបើស្តុបន្ទាប់ពីទិញបាន៥០ថ្ងៃ ហើយធ្វើការព្យាបាលបន្ទាប់មកជ្រកងាប់ ដែល ធ្វើឱ្យម្ចាស់ ខាតបង់ថវិកា និងពេលវេលា ។

តារាងទី១. ការប្រៀបធៀបថវិកាលើការចិញ្ចឹមកូនជ្រកដោយចាក់វ៉ាក់សាំង និងមិនបានចាក់វ៉ាក់សាំង

ការប្រៀបធៀបថវិកាលើការចិញ្ចឹមកូនជ្រកដោយចាក់វ៉ាក់សាំង និងមិនបានចាក់វ៉ាក់សាំង								
ល.រ	កូនជ្រកចាក់វ៉ាក់សាំង				កូនជ្រកមិនចាក់វ៉ាក់សាំង			
	ឯកតា	តម្លៃឯកតា	ចំនួនឯកតា	តម្លៃរៀល	ឯកតា	តម្លៃឯកតា	ចំនួនឯកតា	តម្លៃរៀល
តម្លៃអថេរ								
កូនជ្រក	គ.ក្រ	១០.០០០	៧	៧០.០០០	គ.ក្រ	១០.០០០	៧	៧០.០០០
កន្ទក់	គ.ក្រ	៦០០	២០	១១.៨៧១	គ.ក្រ	៦០០	២០	១១.៨៧១
អង្កបុក	គ.ក្រ	៨០០	៧	៥២៧៦	គ.ក្រ	៨០០	៧	៥២៧៦
ត្រកូន	ថ្ងៃ	១០០	៥០	៥០០០	ថ្ងៃ	១០០	៥០	៥០០០
វ៉ាក់សាំងជម្ងឺបើស្ត	ក្បាល	១០០០	១	១០០០	ក្បាល	១០០០	០	០
ថ្នាំព្យាបាល	ក្បាល	១០.០០០	០	០	ក្បាល	១០.០០០	១	១០០០០
				៩៣,១៤៧				១០២១៤៧

ចំណូល								
តម្លៃកូនជ្រូក	គ.ក្រ	៧០០០	១៥	១០២.២៨៥	គ.ក្រ	០	១៥	០
ប្រាក់ចំណេញ = ចំណូល - ចំណាយ				៩១៣៧				-១០២.១៤៧

៣. ការណែនាំលើការងារផ្សេងៗ

ការណែនាំក្នុងការផ្សព្វផ្សាយ រៀបរាប់អំពីកម្មវិធីផ្សព្វផ្សាយកំរិតឃុំ ។ បន្ទាប់មកនឹងពង្រីកកាន់តែធំនៅតាមតំបន់ ថ្នាក់ស្រុក និង ខេត្ត ។

៣.១- ការរៀបចំស្ថាប័ន

អ្នកដែលចូលរួមក្នុងកម្មវិធីនេះមាន:

- ក- បុគ្គលិកការិយាល័យផលិតកម្ម និងបសុព្យាបាលខេត្ត ។ សមាជិកបុគ្គលិកម្នាក់ក្នុងខេត្តត្រូវបានជ្រើសរើស ជាអ្នកទទួលខុសត្រូវផ្នែកសម្របសម្រួលសម្រាប់កម្មវិធីផ្សព្វផ្សាយ ។
- ខ- បុគ្គលិកពេទ្យសត្វ នៃការិយាល័យកសិកម្មស្រុកដែលជាប់កិច្ចសន្យាជាអ្នកគ្រប់គ្រងសកម្មភាពការងារនៅ ក្នុងស្រុក ។ ចំណែកប្រធានការិយាល័យកសិកម្មស្រុក មានតួនាទីក្នុងការពារការគាំទ្រក្នុងកម្មវិធីនេះ ។
- គ- ភ្នាក់ងារសុខភាពសត្វភូមិ បើសិនពួកគេចង់បង្កើតជាក្រុមសមាគមន៍ នោះការរៀបចំសមាគមន៍របស់ពួកគេ នឹងត្រូវបានទទួលស្គាល់ឧទាហរណ៍: ប្រធានសមាគមន៍មានតួនាទីសំខាន់ក្នុងការដឹកនាំសមាគមន៍ ។ ភ្នាក់ងារ សុខភាពសត្វភូមិ ទិញវ៉ាក់សាំង និង ទុកដាក់ប្រាក់ចំណូល ។
- ឃ- អាជ្ញាធរដែនដីឃុំ និងភូមិជួយសកម្មភាពកម្មវិធីនេះ
- ង- អ្នកផ្គត់ផ្គង់វ៉ាក់សាំងជាធម្មតាត្រូវចុះតាមខេត្ត ហើយយូរៗម្តងត្រូវចុះតាមស្រុក ។
- ច- កសិករចូលរួមផ្តល់ព័ត៌មានបង់ថ្លៃថ្នាំបង្ការ និងផ្តល់លទ្ធផលការងារដល់កម្មវិធីវិញ ដើម្បីឱ្យកម្មវិធីនេះ ដំណើរការ បានប្រសិទ្ធិភាព ។

៣.២- ការធ្វើផែនការសកម្មភាព

ផែនការការងារ និងអនុវត្តន៍នូវរយៈពេល៥ខែ ក្នុងនោះមានការធ្វើផែនការ ការសំរាយបំភ្លឺ ការអនុវត្តន៍ការ ត្រួតពិនិត្យ តាមដានឡើងវិញ និងដំណាក់កាលវាយតម្លៃ ។ កាលបរិច្ឆេទ ថ្ងៃ ខែពិតប្រាកដរបស់កម្មវិធីនិងត្រូវបានកំណត់ និងធ្វើការអនុវត្តផ្សេងៗ គ្នាពីឃុំមួយទៅឃុំមួយអាស្រ័យទៅនឹងកន្លែងធ្លាប់ផ្ទុះជម្ងឺប៉េស្តជាញឹកញាប់ និងតំបន់កសិករ ធ្វើកសិកម្មពេញមួយឆ្នាំ ។ ជម្ងឺប៉េស្តជ្រូក អាចផ្ទុះឡើងគ្រប់ពេល ប៉ុន្តែនៅខែកក្កដា និងខែសីហា គឺជាខែដែលមាន ការផ្ទុះនៃជម្ងឺប៉េស្តជ្រូកមានកំរិតខ្ពស់ ។ ខាងក្រោមនេះគឺជា ឧទាហរណ៍ផែនការសកម្មភាពមួយកន្លែងដែលកម្មវិធីបានចាប់ ផ្តើមអនុវត្តន៍ការចាក់ថ្នាំបង្ការនៅក្នុងខែឧសភា បន្ទាប់ ពីបុណ្យចូលឆ្នាំខ្មែររួច ។

តារាងទី២ ផែនការការងារសម្រាប់កម្មវិធីត្រួតពិនិត្យជម្ងឺប៉េស្ត

ផែនការការងារសម្រាប់កម្មវិធីត្រួតពិនិត្យជម្ងឺប៉េស្ត												
សកម្មភាពការងារ	ខែ											
	១	២	៣	៤	៥	៦	៧	៨	៩	១០	១១	១២
ការជ្រើសរើសទីកន្លែងអនុវត្តន៍					■							
ការប្រជុំនៅឃុំលើកទី១ ទី២ និងទី៣					■		■				■	
ការផ្សព្វផ្សាយ					■	■						
ការចាក់វ៉ាក់សាំង					■	■						
ការតាមដាន						■	■	■	■			
ការត្រួតពិនិត្យអ្នកសំរបសំរួលថ្នាក់ស្រុក					■	■	■	■	■			
ការត្រួតពិនិត្យថ្នាក់ខេត្ត					■	■	■	■	■			

ការជ្រើសរើសទីកន្លែងអនុវត្តន៍

គ្រប់ភូមិទាំងអស់ក្នុងឃុំត្រូវជ្រើសរើសជាគោលដៅរបស់កម្មវិធី ដែលជាកន្លែងជម្ងឺប៉េស្តអាចឆ្លងរាលដាលពីភូមិមួយទៅភូមិមួយទៀត ។

ការប្រជុំថ្នាក់ឃុំលើកទីមួយ

ការប្រជុំនេះ គឺត្រូវបានរៀបចំដោយអ្នកគ្រប់គ្រងថ្នាក់ស្រុក និងចូលរួមពីអាជ្ញាធរដែនដីឃុំ និងភ្នាក់ងារសុខភាពសត្វភូមិ ។ ការប្រជុំនេះមាន៖

- ❖ សមាសភាពអ្នកបច្ចេកទេស គឺធ្វើការរំលឹកលើបច្ចេកទេស និងផ្នែកហិរញ្ញវត្ថុ សម្រាប់វិធានការណ៍ត្រួតពិនិត្យជម្ងឺ ប៉េស្ត និងស្ថានភាពកើតឡើងថ្មីនៃជម្ងឺប៉េស្តជ្រូកនៅតាមខេត្តស្រុកនិងឃុំ ។ ត្រូវត្រួតពិនិត្យឡើងវិញនូវចំនួនគ្រួសារចិញ្ចឹមសត្វ និងចំនួនជ្រូកនៅភូមិនីមួយៗក្នុងឃុំ ។ ការប្រៀបធៀបរវាងសត្វជ្រូកនៅក្នុងឃុំដែលបានចាក់វ៉ាក់សាំង និងជ្រូកនៅឃុំដទៃទៀត ដែលមិនបានធ្វើការចាក់វ៉ាក់សាំង ។ អ្នកបច្ចេកទេស និងភ្នាក់ងារសុខភាពសត្វភូមិពិភាក្សាគ្នាពីបទពិសោធន៍របស់ខ្លួន រវាងការចាក់វ៉ាក់សាំង និងការប្រើប្រាស់ ថ្នាំព្យាបាលជម្ងឺប៉េស្តជ្រូក ។
- ❖ សមាសភាពហិរញ្ញវត្ថុ ពិភាក្សាផ្នែកថវិកាសម្រាប់កម្មវិធីចាក់ថ្នាំបង្ការជម្ងឺប៉េស្តជ្រូក ។ ការពិភាក្សានេះគឺជាការប៉ាន់ប្រមាណតម្រូវការវ៉ាក់សាំងដែលត្រូវចាក់តាមគោលដៅ ការប៉ាន់ប្រមាណប្រាក់ចំណូលដែលរំពឹងទុក និងការបែងចែក ប្រាក់ចំណូល ។
- ❖ សមាសភាពនៃរចនាសម្ព័ន្ធចាត់តាំងពន្យល់ពីសកម្មភាពកម្មវិធី ដែលក្នុងនោះមាន ដំណាក់កាលផ្សព្វផ្សាយ ដំណាក់ កាលចាក់វ៉ាក់សាំង និងដំណាក់កាលធ្វើការតាមដានឡើងវិញ ។

នៅក្នុងសមាសភាពនៃរចនាសម្ព័ន្ធចាត់តាំងមាន៖

- ❖ ភ្នាក់ងារសុខភាពសត្វភូមិត្រូវរៀបចំជាក្រុម ៣-៤នាក់ ដែលត្រូវធ្វើដំណើរចុះទៅភូមិនីមួយៗក្នុងឃុំ ។

នៅក្នុងឃុំ ត្រូវ មានភ្នាក់ងារសុខភាពសត្វភូមិ ១ ឬ ២ក្រុមដោយអាស្រ័យទៅនឹងចំនួន និងទំហំភូមិ ។
នៅពេលបញ្ចប់នៃកិច្ចប្រជុំ អ្នកចូលរួមទាំងអស់ត្រូវយល់ព្រមលើ៖

- ❖ បង្កើតក្រុមការងារសម្រាប់ចាក់វ៉ាក់សាំង
- ❖ ធ្វើកាលបរិច្ឆេទសម្រាប់ចាក់ថ្នាំបង្ការ ថ្នាំបង្ការសម្រាប់ចាក់តាមគោលដៅ ចំនួនថ្នាំបង្ការដែលត្រូវទិញ និងការបែកចែកថវិកាចំណូល ។
- ❖ ចំនួនផ្ទាំងរូបភាព ខិត្តបណ្តុំពិជម្លីប៉េស្ត និងវិធីចាក់វ៉ាក់សាំងដែលត្រូវចែកចាយទៅភូមិនីមួយៗ ។

ការផ្សព្វផ្សាយ

ភ្នាក់ងារពេទ្យសត្វភូមិ និងអាជ្ញាធរដែនដីភូមិសហប្រតិបត្តិការគ្នាដើម្បីផ្តល់ព័ត៌មានដល់កសិករ៖

- ❖ ធ្វើការកំណត់ថ្ងៃ-ខែ ពេលវេលា ទីកន្លែង និងតម្លៃវ៉ាក់សាំងនៅលើផ្ទាំងរូបភាព រួចចែកទៅតាមភូមិ និងធ្វើការ ប្រកាសតាមរយៈឧបាយសន្សំ(មេត្រូ) ។
- ❖ ការបង្ហាញបច្ចេកទេសសម្រាប់ទប់ស្កាត់ជម្ងឺប៉េស្តជ្រូក រួចចែកចាយតាមរយៈខិត្តបណ្តុំ
- ❖ ការបង្ហាញបច្ចេកទេស និងរបៀបគ្រប់គ្រងថវិកានៃកម្មវិធីត្រួតពិនិត្យជម្ងឺប៉េស្តតាមរយៈការរៀបចំប្រជុំជាក្រុមមាន ដូចជា អ្នកចិញ្ចឹមជ្រូកតែមួយក្បាល អ្នកចិញ្ចឹមជ្រូកមេ និងអ្នកចិញ្ចឹមជ្រូកច្រើនក្បាល ។
- ❖ វ៉ាក់សាំងប៉េស្តគឺការពារបានតែជម្ងឺប៉េស្តមួយមុខគត់ វាមិនអាចការពារបានគ្រប់ជម្ងឺទាំងអស់ទេ ។
- ❖ បើសិនកសិករចង់ចាក់ថ្នាំបង្ការសត្វជ្រូករបស់គាត់ នោះគាត់ត្រូវបង់ប្រាក់តម្លៃត្រឹមតែ ១០០០រៀលប៉ុណ្ណោះ ។ ការចាក់វ៉ាក់សាំងនេះ ត្រូវប្រតិបត្តិដោយភ្នាក់ងារសុខភាពសត្វភូមិដែលប្រចាំនៅក្នុងភូមិដោយពួកគេត្រូវជូនដំណឹង ទៅភ្នាក់ងារសុខភាពសត្វភូមិឱ្យបាន១ ឬ២ថ្ងៃមុន ។

ការចាក់វ៉ាក់សាំង

ភ្នាក់ងារសុខភាពសត្វភូមិចុះទៅជាក្រុមនៅតាមភូមិនីមួយៗដើម្បី

- ❖ ធ្វើការចាក់វ៉ាក់សាំង
- ❖ ប្រមូលសេវាកម្មថ្លៃឈ្នួលចាក់វ៉ាក់សាំង
- ❖ កត់ត្រារបាយការណ៍ចាក់វ៉ាក់សាំង
- ❖ ពន្យល់កសិករពីផលប្រយោជន៍នៃការចាក់វ៉ាក់សាំង ។ ភ្នាក់ងារសុខភាពសត្វភូមិ ត្រូវបញ្ជាក់ប្រាប់កសិករឱ្យបាន ច្បាស់ថា ការចាក់វ៉ាក់សាំងនេះមិនអាចការពារជម្ងឺជ្រូកទាំងអស់ទេ គឺវាការពារបានតែជម្ងឺប៉េស្តជ្រូកតែមួយប៉ុណ្ណោះ ។ ក្នុងករណីក្រុមភ្នាក់ងារសុខភាពសត្វភូមិ មានគំនិតចុះចាក់វ៉ាក់សាំងនៅភូមិដីទៃផ្សេងៗទៀត ពួកគេនឹងទទួលប្រាក់ ចំណូលបន្ថែម ។

ការប្រជុំថ្នាក់ឃុំលើកទី ២

ភ្នាក់ងារសុខភាពសត្វភូមិទាំងអស់ប្រជុំគ្នាជាមួយអ្នកគ្រប់គ្រងស្រុក ដើម្បីវាយតម្លៃលទ្ធផលការងារបច្ចេកទេស

និងហិរញ្ញវត្ថុរបស់កម្មវិធីចាក់វ៉ាក់សាំង និងព្រមទាំងការឆ្លើយតប និងការយល់ដឹងរបស់កសិករ ។ ការប្រជុំនេះគឺជាការប្រៀបធៀបរវាងការងាររបស់ក្រុមភ្នាក់ងារសុខភាពសត្វភូមិ និងការផ្តល់យោបល់សម្រាប់ការវិវឌ្ឍន៍ឱ្យកម្មវិធីទៅថ្ងៃ មុខ ។

ការតាមដាន

ដំណាក់កាលត្រួតពិនិត្យតាមដានកម្មវិធីឡើងវិញ និងបន្តរយៈពេល៣-៤ខែបន្ទាប់ពីការបញ្ចប់យុទ្ធនាការចាក់វ៉ាក់សាំង ។ ក្នុងដំណាក់កាលនេះបុគ្គលិកថ្នាក់ស្រុកចុះទៅ២ដងនៅភូមិនីមួយៗរបស់ឃុំ ដើម្បីធ្វើការប្រជុំជាមួយកសិករ និងភ្នាក់ងារសុខភាពសត្វភូមិ ដើម្បីពិនិត្យតាមដានឡើងវិញ ពីបទពិសោធន៍កំឡុងពេលយុទ្ធនាការចាក់វ៉ាក់សាំង និងដើម្បីបន្តគាំទ្រយុទ្ធនាការចាក់វ៉ាក់សាំងដ៏ប៉ិនប៉ង តទៅទៀតដល់អ្នកចិញ្ចឹមជ្រូកនៅតាមភូមិ និងតាមដានស្ថានភាពជម្ងឺជ្រូកនៅក្នុងភូមិ ។

ការត្រួតពិនិត្យអ្នកសំរបសំរួលថ្នាក់ស្រុកនិងខេត្ត

អ្នកគ្រប់គ្រងថ្នាក់ស្រុក ត្រូវចុះទៅទំនាក់ទំនងក្នុងកំឡុងពេលធ្វើការផ្សព្វផ្សាយ និងដំណាក់កាលប្រតិបត្តិដើម្បីត្រួតពិនិត្យ មើលសកម្មភាពការងាររបស់ភ្នាក់ងារសុខភាពសត្វភូមិ និងតាមដានស្ថានភាពជម្ងឺ ។ អ្នកគ្រប់គ្រងថ្នាក់ស្រុកត្រូវធ្វើការប្រជុំឱ្យបាន យ៉ាងហោចណាស់២ដង ជាមួយកសិករដែលបានចូលរួមប្រជុំក្នុងវគ្គផ្សព្វផ្សាយមុន ។ ចំពោះអ្នកសំរួលថ្នាក់ខេត្តត្រូវចុះទៅឃុំយ៉ាងហោច ណាស់១ដងក្នុងកំឡុងពេលយុទ្ធនាការចាក់ថ្នាំបង្ការម្តងៗ និងនៅដំណាក់កាលការត្រួតពិនិត្យតាមដានកម្មវិធីឡើងវិញ ។

ការប្រជុំថ្នាក់ឃុំលើកទី៣

ភ្នាក់ងារសុខភាពសត្វភូមិទាំងអស់ប្រជុំជាមួយអ្នកគ្រប់គ្រងថ្នាក់ស្រុក និងអ្នកសំរបសំរួលថ្នាក់ខេត្ត ដើម្បីធ្វើការវាយតម្លៃលើលទ្ធផលការងារបច្ចេកទេស និងហិរញ្ញវត្ថុរបស់កម្មវិធីចាក់ថ្នាំបង្ការ និងព្រមទាំងការឆ្លើយតប និង ការយល់ដឹងរបស់កសិករ ។ ការប្រជុំនេះ គឺជាការប្រៀបធៀបរវាងការងាររបស់ក្រុមភ្នាក់ងារសុខភាពសត្វភូមិ និងផ្តល់យោបល់សម្រាប់ការវិវឌ្ឍន៍កម្មវិធីទៅថ្ងៃមុខ ។ សកម្មភាពការងារទៅថ្ងៃមុខគឺបន្តការពិភាក្សាលើវិធានការការត្រួតពិនិត្យជម្ងឺប៉េស្តជ្រូក ។ អ្នកគ្រប់គ្រងថ្នាក់ស្រុកសរសេរ របាយការណ៍ សង្ខេបពីលទ្ធផលកិច្ចប្រជុំ ។

៣.៣- ឧបករណ៍ និងសំភារៈ

ខាងក្រោមនេះគឺជាសំភារៈ និងឧបករណ៍សម្រាប់ប្រតិបត្តិការកម្មវិធី

តារាងទី៣. ឧបករណ៍ និង សំភារៈ

សៀវភៅសម្រាប់អ្នកគ្រប់គ្រងថ្នាក់ស្រុក
សៀវភៅកត់ត្រាសម្រាប់ភ្នាក់ងារពេទ្យសត្វភូមិ
ខិត្តបណ្តុំ
ផ្ទាំងរូបភាព
បណ្តុំតំណាងសាច់ប្រាក់
ឯកសារបច្ចេកទេសសម្រាប់ ភ្នាក់ងារពេទ្យសត្វភូមិ

សៀវភៅបណ្តុះបណ្តាលភ្នាក់ងារសុខភាពសត្វភូមិ មាននៅការិយាល័យផលិតកម្ម និងបសុព្យាបាលខេត្តដែលជាកន្លែងផ្តល់ព័ត៌មានលើសុខភាពសត្វ និង គ្រប់គ្រងលើការចេញផ្សព្វផ្សាយព័ត៌មាន ។

ប្រព័ន្ធប័ណ្ណតំណាងសាច់ប្រាក់ គឺការងារជំរើសមួយ ដែលបង្ហាញដូចខាងក្រោម៖

- បណ្ណតំណាងសាច់ប្រាក់សម្រាប់ភូមិមួយ ត្រូវចែកចាយទៅកសិករណាបំពេញតាមលក្ខខណ្ឌត្រឹមត្រូវ (ឧទាហរណ៍ កសិករ ក្រីក្រដែលចិញ្ចឹមជ្រូក១ក្បាល) តាមរយៈប្រធានភូមិកំឡុងពេលធ្វើការផ្សព្វផ្សាយ ។ បណ្ណតំណាងសាច់ប្រាក់នេះ មានតម្លៃ១០០០រៀល (ឧទាហរណ៍ តម្លៃចាក់វ៉ាក់សាំងមួយដង) ហើយតម្លៃទឹកប្រាក់ត្រូវបានកំណត់ដាក់លើបណ្ណសាច់ប្រាក់ ។ ប្រធានភូមិរក្សាទុកបណ្ណ តំណាងសាច់ប្រាក់ និងចែកចាយទៅភ្នាក់ងារពេទ្យសត្វភូមិ ។
- កសិករទុកបណ្ណតំណាងសាច់ប្រាក់នេះរហូតដល់ថ្ងៃចាក់វ៉ាក់សាំង
- កសិករឱ្យបណ្ណតំណាងសាច់ប្រាក់ទៅភ្នាក់ងារពេទ្យសត្វភូមិជំនួសការបង់ថវិការលីការចាក់វ៉ាក់សាំង
- ភ្នាក់ងារពេទ្យសត្វភូមិ បង្ហាញបណ្ណតំណាងសាច់ប្រាក់នៅកិច្ចប្រជុំថ្នាក់ឃុំចុងក្រោយ ហើយបង់ទៅតាមបណ្ណតំណាងសាច់ប្រាក់ដែលប្រមូលបាន ។

គោលបំណងប្រព័ន្ធបណ្ណតំណាងសាច់ប្រាក់ គឺជំរុញឱ្យកម្មវិធីផ្នែកផ្សព្វផ្សាយកាន់តែប្រសើរឡើង និងអនុញ្ញាតឱ្យប្រើប្រាស់ ជាក្រដាសថវិកាសម្រាប់អ្នកចិញ្ចឹមជ្រូកដែលបានចូលរួមក្នុងកម្មវិធី ការត្រួតពិនិត្យជម្ងឺប៊ែស្ត ។

៣.៤- ថវិកាសម្រាប់ការធ្វើបង្ហាញ

ថវិកាសម្រាប់កម្មវិធីផ្សព្វផ្សាយ នឹងប្រែប្រួលអាស្រ័យលើតំរូវការជាក់ស្តែងនៃសាមីអង្គភាព ។ តារាងថវិកាខាងក្រោមបានបង្កើតឡើងក្នុងឆ្នាំ ២០០៦ ដោយយោងទៅលើការប៉ាន់ស្មានលើបទដ្ឋានអនុវត្តបច្ចេកវិទ្យា របស់នាយកដ្ឋានផ្សព្វផ្សាយកសិកម្ម៖

តារាងទី៤. ថវិកាសម្រាប់អនុវត្តន៍

ថវិកា និង ការសន្មត់	ចំនួន/ តម្លៃ
ក្រុមកសិករ(ក)	១០០០ជ្រូក/ ឃុំ
ទុនសម្រាប់ទឹកនៃបង្ហាញការចាក់វ៉ាក់សាំង(ខ)	\$១០០
ការបណ្តុះបណ្តាលក្រុមកសិករ(គ)- ឯកសារ និង ការណែនាំពីបច្ចេកវិទ្យា បអប	\$២០០
ទិវាស្រែ(ចាក់វ៉ាក់សាំង)- សំភារៈ (ឃ)	\$៤០០
មន្ត្រីកសិកម្មស្រុក- ប្រាក់ឧបត្ថម្ភប្រចាំថ្ងៃ (ង)	\$១៧៥
មន្ត្រីកសិកម្មស្រុក- ប្រាក់ឧបត្ថម្ភ ថ្លៃធ្វើដំណើរ(ច)	\$១០០
ការចុះត្រួតពិនិត្យ-តាមដាននៅមូលដ្ឋានដោយអ្នកឯកទេសជំនាញ(ឆ)	\$៤០
សរុប	\$១០១៥

ការសន្ទន់ប្រើប្រាស់មាន

- ក. ក្នុង TIP មួយ មានជ្រូកកសិករចំនួន ១០០០ ជ្រូក ក្នុងមួយឃុំ
- ខ. កម្មវិធីចាក់វ៉ាក់សាំងជ្រូកថ្នាក់ឃុំ ដោយពឹងផ្អែកលើប្រព័ន្ធនៃប័ណ្ណបញ្ជីឃុំ ឬ ប័ណ្ណតំណាងសាច់ប្រាក់) ហើយសំភារៈទាំងអស់ត្រូវបានឧបត្ថម្ភ/ ផ្គត់ផ្គង់ ។ ទុនសម្រាប់វ៉ាក់សាំងនេះមានរួមបញ្ចូលទាំងការធ្វើផែនការ ២ ដំណាក់ និងការប្រជុំដើម្បីត្រួតពិនិត្យតាមដាន ២ដំណាក់កាល ។
- គ. សំភារៈសម្រាប់បណ្តុះបណ្តាលកសិករមាន ធុងទឹកកក=4៥០ ខិត្តប័ណ្ណ=4៥០ ផ្ទាំងរូបភាព=4៥០ និង ព័ត៌មានកម្ម វិធី=4៥០ សរុបទាំងអស់ =4២០០ ។ មន្ត្រីផលិតកម្មនិងបុគ្គលិកនៃការិយាល័យកសិកម្មស្រុក ចូលរួមប្រជុំ ៤ដង រួមទាំងការចុះមូលដ្ឋាន ។
- ឃ. ការចាក់វ៉ាក់សាំងការពារជម្ងឺប៉េស្ត=4៤០០ (៨០០រៀល, ដេរីសេ x ២ដេរីសេ x ១០០០ក្បាល) កម្មវិធីនេះ និងអនុវត្ត អោយចប់ក្នុងរយៈពេល ៥ថ្ងៃប៉ុណ្ណោះ ដោយត្រូវប្រើកំលាំងភ្នាក់ងារពេទ្យសត្វកូមិចំនួន ១០នាក់
- ង. សម្រាប់មន្ត្រីកសិកម្មស្រុក ថវិកាឧបត្ថម្ភប្រចាំថ្ងៃសរុបទាំងអស់ ៥០ថ្ងៃដោយមានភ្នាក់ងារពេទ្យសត្វកូមិចំនួន ១០នាក់ ។
- ច. ប្រាក់ឧបត្ថម្ភសម្រាប់ធ្វើដំណើរ ២ដុល្លារសម្រាប់មួយថ្ងៃទាំងអស់ ៥០ថ្ងៃ
- ជ. មន្ត្រីឯកទេសជំនាញការិយាល័យកសិកម្មស្រុក អ្នកផ្តល់ជំនួយបច្ចេកទេស និងត្រួតពិនិត្យតាមដានការបណ្តុះបណ្តាល បអប ។

ថវិកាអនុវត្តន៍គម្រោង				
ឈ្មោះ	ឯកតា	តម្លៃជាឯកតា	ចំនួន ឯកតា	តម្លៃ
សៀវភៅកត់ត្រាសម្រាប់បុគ្គលិកស្រុក	ឯកតា			
សៀវភៅកត់ត្រាសម្រាប់ភ្នាក់ងារសុខភាពសត្វកូមិ	ឯកតា			
បុគ្គលិកស្រុកជាប់កិច្ចសន្យាការងារ	ឯកតា			
សិក្ខាសាលានៅថ្នាក់ឃុំ				
អាហារ	មនុស្ស			
បណ្ណុំព័ត៌មានខ្លីៗសម្រាប់បិទជញ្ជាំង	ឯកតា			
សំភារៈសម្រាប់បណ្តុះបណ្តាល	ឯកតា			
ឯកសារបច្ចេកទេស	ឯកតា			
ផ្ទាំងរូបភាព	ឯកតា			
ខិត្តបណ្ណុំ	ឯកតា			
បណ្ណុំតំណាងសាច់ប្រាក់	ឯកតា			
បដា	ឯកតា			
ប្រជុំក្រុមកសិករដើម្បីផ្សព្វផ្សាយ និងដំណាក់កាលតាមដានឡើងវិញ	ឯកតា			
អាហារ	ឯកតា			

៣.៥-ទីកន្លែងអនុវត្តន៍គំរោង

សកម្មភាពការងារនេះ បានអនុវត្តន៍ជោគជ័យនៅខេត្តបាត់ដំបងក្រោមគំរោង ADESS ។

៤. ឧបសម្ព័ន្ធ

៤.១ ឧបសម្ព័ន្ធទី១. សៀវភៅសម្រាប់អ្នកគ្រប់គ្រងស្រុក

កម្មវិធីចាក់វ៉ាក់សាំងជម្ងឺប៉េស្ត						
សៀវភៅកំណត់ត្រាសម្រាប់អ្នកគ្រប់គ្រងស្រុក						
កំណត់ត្រាការប្រជុំលើកទី១នៅថ្នាក់ឃុំ						
ឈ្មោះ និងតួនាទី អ្នកគ្រប់គ្រងស្រុក:						
ប្រជុំនៅ ថ្ងៃទី ខែ ឆ្នាំ២០០ ឃុំ ស្រុក ខេត្ត						
បញ្ជីឈ្មោះអ្នកចូលរួម						
ល.រ	ឈ្មោះ					តួនាទី
១						
២						
៣						
៤						
៥						
៦						
៧						
៨						
៩						
១០						
វ៉ាក់សាំងចាក់ជាក្រុម និងវ៉ាក់សាំងចាក់តាមគោលដៅ						
	ភូមិ	ឈ្មោះភ្នាក់ងារ ពេទ្យសត្វភូមិ	វ៉ាក់សាំងគោលដៅ (ចំនួនជ្រូក)	ចំណូល(រៀល) ពីគោលដៅ	តម្រូវការវ៉ាក់សាំង (ដប)	តម្លៃវ៉ាក់សាំង (រៀល)
១						
២						
៣						
៤						
៥						
៦						
៧						
៨						
៩						
១០						

កម្មវិធីចាក់វ៉ាក់សាំងជម្ងឺប៉េស្ត

សៀវភៅកំណត់ត្រាសម្រាប់អ្នកគ្រប់គ្រងស្រុក
កំណត់ត្រាការប្រជុំលើកទី២នៅថ្នាក់ឃុំ

ឈ្មោះ និងតួនាទី អ្នកគ្រប់គ្រងស្រុក:

ប្រជុំ ថ្ងៃទី ខែ ឆ្នាំ២០០០ ឃុំ ស្រុក ខេត្ត

បញ្ជីឈ្មោះអ្នកចូលរួម

ល.រ	ឈ្មោះ					តួនាទី
១						
២						
៣						
៤						
៥						
៦						
៧						
៨						
៩						
១០						

កំណត់ត្រាចាក់វ៉ាក់សាំងប្រចាំថ្ងៃ

	ភូមិ	ចំនួនជ្រូកសរុប ក្នុងភូមិ	ចំនួនជ្រូកដែល ចាក់វ៉ាក់សាំង	កាលបរិច្ឆេទ ចាក់វ៉ាក់សាំង	ទឹកប្រាក់សរុប បានបង់(រៀល)	ទឹកប្រាក់សរុបជំពាក់ (រៀល)
១						
២						
៣						
៤						
៥						
៦						
៧						
៨						
៩						
១០						

កម្មវិធីចាក់វ៉ាក់សាំងជម្ងឺប៉េស្ត

សៀវភៅកំណត់ត្រាសម្រាប់អ្នកគ្រប់គ្រងស្រុក
កំណត់ត្រាការប្រជុំលើកទី៣នៅថ្នាក់ឃុំ

ឈ្មោះ និងតួនាទី អ្នកគ្រប់គ្រងស្រុក:
ប្រជុំ ថ្ងៃ ខែ ឆ្នាំ២០០ ឃុំ ស្រុក ខេត្ត

បញ្ជីឈ្មោះអ្នកចូលរួម

ល.រ	ឈ្មោះ					តួនាទី
១						
២						
៣						
៤						
៥						
៦						
៧						
៨						
៩						
១០						

លទ្ធផលនៃការចាក់វ៉ាក់សាំងពីដើមទីនៃកម្មវិធីរហូតដល់បញ្ចប់នៃកម្មវិធី

	ភូមិ	ចំនួនជ្រូកសរុបក្នុងភូមិ	ចំនួនជ្រូកបានចាក់វ៉ាក់សាំង	កាលបរិច្ឆេទចាក់ថ្នាំបង្ការ	ទឹកប្រាក់សរុបបានបង់(រៀល)	ទឹកប្រាក់សរុបជំពាក់(រៀល)
១						
២						
៣						
៤						
៥						
៦						
៧						
៨						
៩						
១០						

ការសន្និដ្ឋាននិងការផ្តល់អនុសាសន៍

១. តើកសិករប៉ុន្មានភាគរយបានយល់អំពីជម្ងឺប៉េស្តជ្រូកនេះ?

មុនពេលធ្វើការផ្សព្វផ្សាយ?

ក្រោយពេលបានធ្វើការផ្សព្វផ្សាយ?

២. តើកសិករប៉ុន្មានភាគរយមានបំណងចង់បង់ថ្លៃសម្រាប់ចាក់វ៉ាក់សាំងជម្ងឺប៉េស្ត?

មុនពេលធ្វើការផ្សព្វផ្សាយ?

ក្រោយពេលបានធ្វើការផ្សព្វផ្សាយ?

៣. តើមានជម្ងឺជ្រូកផ្សេងទៀតទេបន្ទាប់ពីចាក់វ៉ាក់សាំង?

សូមផ្តល់ឱ្យបានលម្អិត:

៤. តើមានចំណុចខ្សោយអ្វីច្រើនសម្រាប់កម្មវិធីផ្សព្វផ្សាយ?

៥. តើមានចំណុចខ្លាំងអ្វីខ្លះសម្រាប់កម្មវិធីផ្សព្វផ្សាយ?

៦. តើធ្វើដូចម្តេចដើម្បីឱ្យកម្មវិធីផ្សព្វផ្សាយកាន់តែប្រសើរឡើងទៀត?

៤.២ ឧបសម្ព័ន្ធទី២. កំណត់ត្រាសម្រាប់ភ្នាក់ងារសុខភាពពេទ្យសត្វភូមិ

កម្មវិធីវ៉ាក់សាំងបង្ការជម្ងឺប៉េស្ត
 កំណត់ត្រាភ្នាក់ងារសុខភាពពេទ្យសត្វភូមិ
 សម្រាប់ខេត្ត:
 ស្រុក:
 ឃុំ:
 ភូមិ:
 សមាជិកក្រុមភ្នាក់ងារសុខភាពពេទ្យសត្វភូមិ
 កាលបរិច្ឆេទ

ល,រ	ឈ្មោះគ្រួសារ	ចំនួនជ្រូកដែលបានទទួលវ៉ាក់សាំង	ចំនួន (រៀល)	ចំនួនដែលបានបង់(រៀល)	ចំនួនដែលជំពាក់(រៀល)
១					
២					
៣					
៤					
៥					
៦					
៧					
៨					
៩					
១០					


១១					
១២					
១៣					
១៤					
១៥					
១៦					
១៧					
១៨					
១៩					
២០					
២១					
	សរុប				

៤.៣ ឧបសម្ព័ន្ធទី៣. ខិត្តបណ្ណសម្រាប់ផ្សព្វផ្សាយពីជម្ងឺប៊ែស្ត


ផ្នែកខាងមុខ

ផ្នែកខាងក្រោយ

ជម្ងឺប៊ែស្តអាចសំលាប់ជ្រូករបស់អ្នកបាន




អ្នកអាចការពារជ្រូករបស់អ្នកកុំអោយឆ្លងជម្ងឺប៊ែស្ត
អ្នកត្រូវចាក់វ៉ាក់សាំងជ្រូករបស់អ្នក




វ៉ាក់សាំងជម្ងឺប៊ែស្តមានតម្លៃត្រឹមតែ១០០០ រៀល
ប៉ុណ្ណោះ ។

បើអ្នកទិញជ្រូកចិញ្ចឹមត្រូវតែចាក់វ៉ាក់សាំង មួយ
សប្តាហ៍បន្ទាប់ពីទិញ



បើអ្នកមានជ្រូកមេ ត្រូវចាក់វ៉ាក់សាំងមុនពេលដាក់
ឈ្មោលរយះពេលមួយសប្តាហ៍ ។



កាលបរិច្ឆេទចាក់វ៉ាក់សាំងជម្ងឺប៉េស្ត

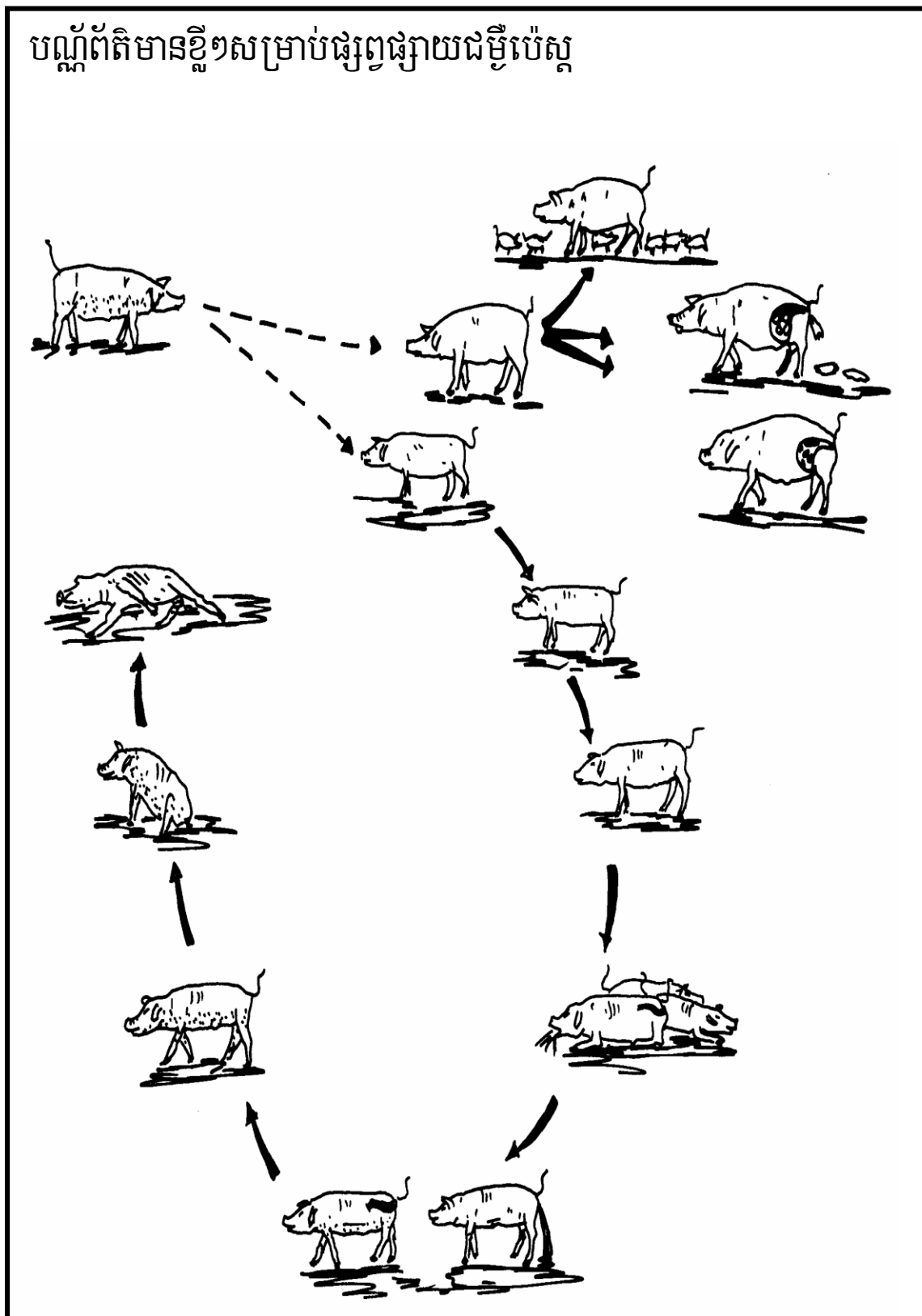


កាលបរិច្ឆេទ:

ទីកន្លែង:

ជ្រកមួយក្បាលចំណាយត្រឹមតែ ១០០០រៀល សម្រាប់ចាក់វ៉ាក់សាំងជម្ងឺប៉េស្ត

សូមរង់ចាំ ក្រុមចាក់វ៉ាក់សាំង នឹងចុះទៅចាក់ដល់ផ្ទះរបស់អ្នក ។



៤.៦ ឧបសម្ព័ន្ធទី៦. បណ្តុំតំណាងសាច់ប្រាក់សម្រាប់ចាក់វ៉ាក់សាំងជម្ងឺប៊ែស្ត

បណ្តុំតំណាងសាច់ប្រាក់សម្រាប់ចាក់វ៉ាក់សាំងជម្ងឺប៊ែស្ត



លេខ.....
តម្លៃ ១០០០ រៀល