



ក្រសួងកសិកម្ម រុក្ខាប្រមាញ់ និងនេសាទ
២២០២២២

បទដ្ឋានអនុវត្តបច្ចេកវិទ្យា ជម្ងឺបន្តដោយព្រូនហ្វាស្យូឡា លើគោ ក្របី និងវិធានការការពារ



- រៀបចំដោយ: ~ នាយកដ្ឋាន ផលិតកម្ម និង បសុព្យាបាល
~ នាយកដ្ឋាន ផ្សព្វផ្សាយកសិកម្ម

ឧបត្ថម្ភដោយ: ~ គំរោង "ការបង្កើតគំរូសំរាប់ការពារជម្ងឺបន្តដោយព្រូនហ្វាស្យូឡា គោ ក្របី
នៅព្រះរាជាណាចក្រកម្ពុជា" នៃមជ្ឈមណ្ឌលអូស្ត្រាលី រុក្ខាប្រមាញ់កសិកម្មអន្តរជាតិ (ACIAR)

រៀបរៀងដោយ: **បណ្ឌិត ស៊ុន សុខឿន**

វិស្វករផ្នែក ផលិតកម្ម និង បសុព្យាបាល

បណ្ឌិត វិទ្យាសាស្ត្របសុពេទ្យ

សាស្ត្រាចារ្យ ផ្នែក ផលិតកម្ម និង បសុព្យាបាល

ថ្នាក់បណ្ឌិតនៃរាជបណ្ឌិតសភាកម្ពុជា

ទូរស័ព្ទ : ០១២ ៧១៤ ៦៨២

អ៊ីម៉ែល: Sothoeundahp@online.com.kh

កាលបរិច្ឆេទ: ខែ ធ្នូ ឆ្នាំ ២០០៦

© រក្សាសិទ្ធិគ្រប់យ៉ាង : គ្រប់បទដ្ឋានអនុវត្តបច្ចេកវិទ្យា (បអប) ទាំងអស់ រួមទាំងឯកសារនេះ ជាកម្មសិទ្ធិរបស់ក្រសួងកសិកម្ម រុក្ខាប្រមាញ់ និងនេសាទ ហើយសំរេចផ្តល់អោយនាយកដ្ឋានផ្សព្វផ្សាយកសិកម្ម ធ្វើជាម្ចាស់កម្មសិទ្ធិ ។ រាល់សំណើសុំផលិតបន្ថែម ត្រូវសុំការអនុញ្ញាតសិទ្ធិជាមុន ពីនាយកដ្ឋានផ្សព្វផ្សាយកសិកម្ម ។


បុព្វកថា

ក្រសួងកសិកម្ម រុក្ខាប្រមាញ់ និង នេសាទ ក្រោមកិច្ចសហការគាំទ្រពីទីភ្នាក់ងារអូស្ត្រាលីសំរាប់ការអភិវឌ្ឍន៍ អន្តរជាតិ (AusAID) តាមរយៈគម្រោងការផ្សព្វផ្សាយកសិកម្ម កម្ពុជា-អូស្ត្រាលី ជំហានទី២ (២០០១-២០០៦) ដែល មានគោលដៅពង្រឹងស្ថាប័ន និងប្រព័ន្ធផ្សព្វផ្សាយកសិកម្មនៅកម្ពុជា បានខិតខំយ៉ាងពេញទំហឹងដើម្បីធ្វើការពង្រឹងសមត្ថភាព មន្ត្រីផ្សព្វផ្សាយកសិកម្ម ការរៀបចំកសាងផែនការផ្សព្វផ្សាយកសិកម្មស្របតាមគោលនយោបាយវិមជ្ឈការ និងវិសហមជ្ឈការ របស់រាជរដ្ឋាភិបាល តាមរយៈការវិភាគប្រព័ន្ធក្សេត្រ-បរិស្ថានថ្នាក់ឃុំ សង្កាត់ និងបានចងក្រងជាបទដ្ឋានអនុវត្តបច្ចេក វិទ្យានេះឡើង ។

បទដ្ឋានអនុវត្តបច្ចេកវិទ្យានេះ បានចងក្រងដោយអ្នកជំនាញឯកទេស (Subject Matter Specialist) នឹងត្រូវបាន ឆ្លងការពិនិត្យ ពិគ្រោះយោបល់ និងឯកភាពយល់ព្រមពីគណៈកម្មការបច្ចេកទេសដែលមានសមាសភាពមកពីនាយកដ្ឋាន ជំនាញនានា នៃក្រសួងកសិកម្ម រុក្ខាប្រមាញ់ និង នេសាទ និងអ្នកពាក់ព័ន្ធផ្សេងៗទៀត ។ ឯកសារដ៏មានសារៈសំខាន់នេះ គឺជាឯកសារគោលដែលពិពណ៌នាអំពី ព័ត៌មាន បច្ចេកទេស វិធីសាស្ត្រ នីតិវិធី និងផែនការថវិកាចំណាយសម្រាប់ជួយដល់ មន្ត្រីកសិកម្មស្រុក និងភ្នាក់ងារប្រតិបត្តិនៅមូលដ្ឋាននានាយកទៅប្រើប្រាស់ក្នុងការបណ្តុះបណ្តាល និងផ្សព្វផ្សាយបច្ចេកទេស ថ្មីៗ ក្នុងបំណងផ្ទេរចំណេះដឹង ព័ត៌មាន និងបច្ចេកវិទ្យាកសិកម្មតាមគ្រប់រូបភាពឱ្យបានជ្រួតជ្រាបដល់ប្រជាកសិករ និង ផលិតករ ដែលរស់នៅក្នុងតំបន់មានសក្តានុពលភាពស្របតាមលក្ខខណ្ឌភូមិសាស្ត្រ សេដ្ឋកិច្ចសង្គម និងតម្រូវការចាំបាច់ជាក់ លាក់នៅមូលដ្ឋាន ។

ដូច្នេះបទដ្ឋានអនុវត្តបច្ចេកវិទ្យានេះ មានសារៈប្រយោជន៍ជារួមសម្រាប់មន្ត្រីកសិកម្មខេត្ត-ក្រុង យកទៅប្រើប្រាស់ ក្នុងការចូលរួមដោះស្រាយបញ្ហាចំពោះមុខ ដែលប្រជាកសិករយើងកំពុងប្រឈមមុខនៅក្នុងការធ្វើផលិតកម្មកសិកម្ម ពិពិធកម្ម កសិកម្ម ដើម្បីធានាសន្តិសុខស្បៀង និងបង្កើនប្រាក់ចំណូលគ្រួសារ ជាពិសេសរួមចំណែកកាត់បន្ថយភាពក្រីក្រ ស្របតាម យុទ្ធសាស្ត្រចតុកោណរបស់រាជរដ្ឋាភិបាល ។

ក្រសួងកសិកម្ម រុក្ខាប្រមាញ់ និងនេសាទ គាំទ្រនូវឯកសារបទដ្ឋានអនុវត្តបច្ចេកវិទ្យានេះ ដែលជាឯកសារគោល សម្រាប់មន្ត្រីកសិកម្មស្រុក ខេត្ត-ក្រុង អង្គការក្រៅរដ្ឋាភិបាល ភ្នាក់ងារប្រតិបត្តិនានានៅមូលដ្ឋាន និងអ្នកពាក់ព័ន្ធទាំងអស់ យកទៅអនុវត្តក្នុងការផ្ទេរបច្ចេកវិទ្យាដល់ប្រជាកសិករនៅជនបទឱ្យទូលំទូលាយ និងទទួលបានផ្លែផ្កាល្អប្រសើរប្រកបដោយ កិត្តិយស ។



Handwritten signature

អារម្ភកថា

ពាក្យពេញនៃ បអប គឺ “បទដ្ឋានអនុវត្តបច្ចេកវិទ្យា” ។ បអប ពន្យល់ពីរបៀបអនុវត្តបច្ចេកវិទ្យាដើម្បីជួយដោះស្រាយបញ្ហាផ្នែកកសិកម្មរបស់កសិករ ។ បអប ផ្តល់នូវព័ត៌មាន បទដ្ឋាន និងសំភារៈសម្រាប់ឱ្យមន្ត្រីផ្សព្វផ្សាយផ្ទេរបច្ចេកវិទ្យានេះទៅកសិករ ។ គោលគំនិតនៃ បអប គឺដើម្បីផ្សព្វផ្សាយដល់ឃុំ ស្រុក និងខេត្តនៅទូទាំងព្រះរាជាណាចក្រកម្ពុជា ។ បអប ត្រូវបានគេសរសេរសម្រាប់ឱ្យមន្ត្រីផ្សព្វផ្សាយ អង្គការក្រៅរដ្ឋាភិបាល និងផ្នែកផ្សេងៗទៀតដែលបំរើការនៅក្នុងវិស័យអភិវឌ្ឍន៍កសិកម្មនៅតាមមូលដ្ឋានប្រើប្រាស់ ។ បអប មានលក្ខណៈដូចខាងក្រោមនេះ ៖

- អាចបត់បែនបាន- បអប អាចយកទៅអនុវត្តបាននៅគ្រប់ទីកន្លែងក្នុងព្រះរាជាណាចក្រកម្ពុជា
- សាមញ្ញ- បអប អាចប្រើប្រាស់បានដោយគ្រប់ផ្នែកដែលបំរើការនៅតាមមូលដ្ឋាន
- ងាយយល់- ងាយស្រួលក្នុងការផ្តល់នូវព័ត៌មានសំខាន់ៗ

បអប ត្រូវបានកំណត់អាទិភាពដោយផ្អែកទៅតាមបញ្ហាផ្នែកកសិកម្មសំខាន់ៗរបស់កសិករ តាមរយៈប្រភពជាច្រើនដូចជាប្រព័ន្ធគ្រប់គ្រងព័ត៌មានរបស់នាយកដ្ឋានផ្សព្វផ្សាយកសិកម្ម (FSMIS) ដែលផ្តល់នូវព័ត៌មានសំខាន់ៗរបស់កសិករ ។ បញ្ហាផ្នែកកសិកម្មរបស់កសិករ ត្រូវបានគេវិភាគតាមរយៈការវិភាគប្រព័ន្ធក្សេត្រ-បរិស្ថានថ្នាក់ឃុំ (AEA) នៅទូទាំងព្រះរាជាណាចក្រកម្ពុជា ។ បអប មាននៅតាមស្ថាប័ននានាដូចខាងក្រោម៖

- វិទ្យាស្ថានស្រាវជ្រាវជាតិ
- កម្មវិធីផ្សព្វផ្សាយ
- ក្រុមកសិករ
- ម្ចាស់ជំនួយ
- អង្គការក្រៅរដ្ឋាភិបាល
- ផ្នែកឯកជន
- ទីភ្នាក់ងារស្រាវជ្រាវអន្តរជាតិ

បអប ត្រូវបានគ្រប់គ្រងដោយនាយកដ្ឋានផ្សព្វផ្សាយកសិកម្មនៃក្រសួងកសិកម្ម រុក្ខាប្រមាញ់ និងនេសាទ ។ បអប ត្រូវបានសរសេរដោយអ្នកឯកទេសដែលមានបទពិសោធន៍នៅក្នុងព្រះរាជាណាចក្រកម្ពុជា ។ ដូច្នេះ បអប ផ្តល់នូវបទពិសោធន៍ល្អៗសម្រាប់អនុវត្តបច្ចេកវិទ្យា ។ បអប ត្រូវបានឆ្លងកាត់ការត្រួតពិនិត្យរបស់ក្រុមការងារ បអប បន្ទាប់មកអនុម័ត និងអនុញ្ញាតដោយក្រសួងកសិកម្ម រុក្ខាប្រមាញ់ និងនេសាទសម្រាប់ប្រើប្រាស់នៅតាមមូលដ្ឋាន ។



ជម្ងឺបង្កដោយព្រូនហ្វាស៊ីមិក្លា លើគោ ក្របី និងវិធានការការពារ

១.	សេចក្តីអធិប្បាយ	១
	សេចក្តីសង្ខេប	១
	លក្ខណៈវិនិច្ឆ័យបច្ចេកទេសសមស្រប	២
	អនុសាសន៍បន្ថែម	៣
២.	ការណែនាំបច្ចេកទេស	៤
	២.១ ទំរង់ និងរូបរាង	៤
	២.២ វដ្តជីវិត	៤
	២.៣ រោគសញ្ញា	៦
	២.៤ បំរែបំរួលសរីរៈរោគ	៧
	២.៥ រោគវិនិច្ឆ័យ	៧
	២.៦ ការការពារ និងលប់បំបាត់ជម្ងឺបង្កដោយព្រូនហ្វាស៊ីមិក្លា	៨
	២.៧ ផលចំណេញផ្នែកសេដ្ឋកិច្ច	១២
	២.៧.១ ផលប៉ះពាល់	១២
	២.៧.២ ការចំណាយ និងផលចំណេញនៃការការពារ	១២
	២.៧.៣ ផលប៉ះពាល់បរិស្ថាន	១៥
៣.	ការណែនាំលើការផ្សព្វផ្សាយ	១៦
	៣.១ គោលបំណងនៃការផ្សព្វផ្សាយ	១៦
	៣.២ វិធីសាស្ត្រនៃការផ្សព្វផ្សាយ	១៦
	៣.៣ ការជ្រើសរើសទីតាំង	១៧
	៣.៤ ការជ្រើសរើសអ្នកចូលរួម	១៧
	៣.៥ ឧបករណ៍ និងសម្ភារៈសម្រាប់បណ្តុះបណ្តាល អប់រំ និងផ្សព្វផ្សាយ	១៧
	៣.៦ ការបណ្តុះបណ្តាល អប់រំ និងផ្សព្វផ្សាយ	២០
	៣.៧ ការតាមដាន និងវាយតម្លៃ	២៣
	៣.៨ ផែនការសកម្មភាព និងថវិកាសម្រាប់អនុវត្តន៍	២៣
	៣.៩ ប្រភពឯកសារ និងសម្ភារៈផ្សព្វផ្សាយ	២៤

ម.ណ.ជ.ក AIDOC

Code: 236-0214

Date: _____

Donated by: _____

១. សេចក្តីអធិប្បាយ

សេចក្តីសង្ខេប

- ក/ បញ្ហា : ប្រជាពលរដ្ឋនៅតំបន់មួយចំនួនតែងសង្កេតឃើញ និងជួបប្រទះនូវបញ្ហាមួយចំនួនដែលកើតឡើងចំពោះគោ ដូចជាគោស្តម រាគអាចម៍ជាប្រចាំ រោមស្រអាប់ កូនរង្វើល ធំធាត់យឺត កំលាំងអូសទាញខ្សោយ ប្រើភ្នែករាស់ ឆាប់ហត់ ករណីខ្លះស្តមពេកដួលងើបលែងរួច និងងាប់ ។ ការពិនិត្យផ្ទៃមគោ នៅកន្លែងពិយាត សត្វបង្ហាញថា ផ្ទៃមមួយចំនួនធំខូច ផ្នែកខ្លះនៃផ្ទៃមរលួយ ហើមប៉ោងពេលវះត្រង់កន្លែងនោះដូចជារះប៉ះគ្រួស មានហូរចេញនូវសារធាតុខាប់ៗ ក្លិនស្អុយ- ឆ្អាប និងមានដង្កូវសំប៉ែតរាងដូចស្លឹកឈើ ពណ៌ក្រហម-ត្នោត ប្រវែងពី ៣,៥ -៧,៥ ស.ម នៅលាយឡំជាមួយសារធាតុ ខាប់ៗទាំងនោះ ។ ជាទូទៅ តម្លៃគោរស់មានជម្ងឺបង្កដោយព្រូនហ្វាស្យូឡា មានតម្លៃថោកជាងគោគ្មានជម្ងឺ ។ បញ្ហាដូច ដែលលើកឡើងខាងលើ តាមការស្រាវជ្រាវឱ្យដឹងថា បណ្តាលមកពីជម្ងឺម្យ៉ាងហៅថាជម្ងឺព្រូនហ្វាស្យូឡា ។
- ខ/ គោលដៅ: ប្រឈមមុខនឹងបញ្ហាខាងលើ ដោយផ្អែកលើលទ្ធផលស្រាវជ្រាវវិទ្យាសាស្ត្រ ស៊ីជំរៅដោយនាយកដ្ឋាន ផលិតកម្ម និងបសុព្យាបាល និងមានការចូលរួមសហការពីនាយកដ្ឋានផ្សព្វផ្សាយកសិកម្មករិយាល័យផលិតកម្ម និងបសុព្យាបាល ខេត្តកណ្តាល និងឧបត្ថម្ភការស្រាវជ្រាវដោយមជ្ឈមណ្ឌលអូស្ត្រាលីស្រាវជ្រាវ កសិកម្មអន្តរជាតិ (ACIAR) លើជម្ងឺបង្កដោយព្រូនហ្វាស្យូឡា ។ បញ្ហាខាងលើអាចត្រូវដោះស្រាយបានដោយអនុវត្តនូវវិធានការការពារ ជម្ងឺនេះ ផ្អែកលើទិន្នន័យនិងវិធីសាស្ត្រដែលបានសាកល្បងអនុវត្តប្រកបដោយ ជោគជ័យតាមរយៈកម្មវិធីខាងលើ រួចមកហើយ ។ តាមរយៈបច្ចេកទេស និងវិធីសាស្ត្រណែនាំស្តីពីការការពារជម្ងឺ គ្មានការឆ្លងរាលដាលនៃជម្ងឺបង្កដោយព្រូន ហ្វាស្យូឡា សត្វធំធាត់ ផ្តល់កូនញឹក មានសុខភាពល្អ លក់បានថ្លៃ ។
- គ/ វិធីសាស្ត្រសម្រាប់អនុវត្ត: បណ្តុះបណ្តាល អប់រំ និងផ្សព្វផ្សាយក្រៅសាលា (school on air) ដល់អ្នកពាក់ព័ន្ធ ប្រជាពលរដ្ឋ- ម្ចាស់សត្វ កសិករ ឱ្យយល់ដឹងស្តីពីជម្ងឺបង្កដោយព្រូនហ្វាស្យូឡា (ការរាតត្បាតជម្ងឺ ការឆ្លងរាលដាល) ផលប៉ះពាល់ ផលចំណេញក្នុងករណីជម្ងឺត្រូវបានការពារ និងអាចយល់ពីវិធានការការពារ និងការលុបបំបាត់ជម្ងឺដោយមានប្រសិទ្ធភាព ។ វិធានការអនុវត្តមានប្រសិទ្ធភាពរួមមាន វិធានជីវៈ ការចាត់ចែងឃ្នាលសត្វផ្តល់ចំណី និងការប្រើប្រាស់ថ្នាំកំចាត់ព្រូន ហ្វាស្យូឡា ។
- ឃ/ ផលប្រយោជន៍សម្រាប់កសិករ-ម្ចាស់សត្វ: ការអនុវត្តបទដ្ឋានបច្ចេកវិទ្យាស្តីពីជម្ងឺបង្កដោយព្រូនហ្វាស្យូឡា តាមរយៈការបណ្តុះបណ្តាល អប់រំ និងផ្សព្វផ្សាយអំពីជម្ងឺនេះ ធ្វើឱ្យប្រជាពលរដ្ឋដែលចិញ្ចឹមគោយល់ដឹងពីផលប៉ះពាល់ ការខាតបង់សេដ្ឋកិច្ចនិងផលចំណេញពីការការពារជម្ងឺនេះ ។ ក្នុងតំបន់ដែលមានការរាតត្បាតដោយជម្ងឺព្រូនហ្វាស្យូឡា មានច្រើនជាង ៣០ ភាគរយ សត្វដែលមានជម្ងឺនេះមាន :

👉 ទំងន់: ជាមធ្យមមានទំងន់ស្រាលជាងសត្វគ្មានជម្ងឺ ៤១ គក្រ/ក្បាល ។

- ☞ ការបន្តពូជ: ផ្តល់កូនតិចជាងសត្វគ្មានជម្ងឺ ១០ ភាគរយក្នុងមេ១ ។
- ☞ ថ្លើមខូច: ថ្លើមគោស្តុយ ខូច ត្រូវបោះចោលចំនួន ២,៥ គក្រក្នុងថ្លើម១ ។
- ☞ សត្វខ្សោយ: មិនមានកម្លាំងគ្រប់គ្រាន់សម្រាប់ភ្ជួររាល់ ។
- ☞ គុណភាពផលិតផល: គុណភាពផលិតផលទាបជាងសត្វគ្មានជម្ងឺ ។

ដោយវិភាគតែផលប៉ះពាល់ ៣ ចំណុចខាងលើ ការខាតបង់គិតជាថវិកាប្រមាណ ១០៩,០០ ដុល្លារអាមេរិកក្នុង១ ក្បាល ចំពោះគោឈ្មោល និង៨០,០០ដុល្លារអាមេរិកក្នុង១ក្បាល ចំពោះគោញី ។ ចំពោះករណីនេះ ដោយអនុវត្តវិធានការការពារជម្ងឺបង្កដោយព្រូនហ្វាស្យូឡា នឹងគ្មានការខាតបង់ដូចបញ្ជាក់ខាងលើ ឬនិយាយតាមបែបម៉្យាងទៀត ប្រជាពលរដ្ឋម្ចាស់សត្វ អ្នកចិញ្ចឹមសត្វអាចចំណេញបានជាមធ្យមប្រមាណ ៧៦,០០ ដុល្លារអាមេរិកក្នុងសត្វមួយក្បាល ។

លក្ខណៈវិនិច្ឆ័យបច្ចេកទេសសមស្រប

ដើម្បីឱ្យការអនុវត្តបទដ្ឋានបច្ចេកវិទ្យាស្តីពីជម្ងឺបង្កដោយព្រូនហ្វាស្យូឡា បានទទួលជោគជ័យ មានលក្ខខណ្ឌមួយចំនួន ដែលត្រូវយកចិត្តទុកដាក់ និងត្រូវបំពេញ :

- យែនឌ័រ: ស្ត្រីមានលក្ខណៈសមស្រប ចូលរួមក្នុងការអនុវត្តបច្ចេកវិទ្យានៃវិធានការការពារជម្ងឺបង្កដោយព្រូនហ្វាស្យូឡានេះដែរ ជាពិសេសវិធានការជីវៈ ដែលលាមកសត្វត្រូវបានប្រមូលរក្សាទុកក្នុងរណ្តៅ រយៈពេលកំណត់មួយ មុនពេលយកទៅប្រើប្រាស់ធ្វើជាដីដាក់ស្រែចំការ ។ បន្ថែមលើសពីនេះទៀត ស្ត្រីដែលដើរតួនាទីជាមេគ្រួសារអាចធ្វើការសំរេចចិត្តក្នុងការចំណាយថវិកាសម្រាប់ការព្យាបាល ឬការពារសត្វមានជម្ងឺបង្កដោយព្រូនហ្វាស្យូឡា ។
- អាកាសធាតុ/ទីក : ជម្ងឺបង្កដោយព្រូនហ្វាស្យូឡា កើតជាពិសេសនៅតំបន់ដែលមានបឹងបួរ មានទឹកជាប្រចាំ មានទឹកទាំងក្នុងរដូវប្រាំង និងទាំងក្នុងរដូវវស្សា ។ នៅទីកន្លែងនោះមានធ្លីស្រែប្រាំង ជាទីដែលមានវត្តមានគោ ក្របី ត្រូវបានលែងឱ្យរកស៊ីនៅទីនោះ ។ អាកាសធាតុស្ងួតហួតហែង អាចកាត់បន្ថយការរាលដាលនៃជម្ងឺ ដោយសារតែភ្នាក់ងារម្ចាស់កណ្តាល (ខ្យងលីមណេអា) មិនសូវសាយភាយឆ្ងាយ តាមរយៈទឹកដែលហូរនាំទៅកន្លែងផ្សេងៗ ។ ខ្យងលីមណេអា និងកូនព្រូនហ្វាស្យូឡា (មេតាស៊ីការីយ៉ា) មួយចំនួនអាច ងាប់ដោយសារតែបឹងបួរ រីងស្ងួត ។
- ភូមិសាស្ត្រ: ការអនុវត្តបទដ្ឋានបច្ចេកវិទ្យាស្តីពីជម្ងឺបង្កដោយព្រូនហ្វាស្យូឡា និងវិធានការការពារអាចអនុវត្តបាននៅគ្រប់ទីកន្លែងទាំងអស់នៃប្រទេសកម្ពុជា កន្លែងដែលមានការរាតត្បាតនៃជម្ងឺបង្កដោយព្រូនហ្វាស្យូឡា ។
- តំរូវការពលកម្ម: បុរស ស្ត្រី និងកុមារ អាយុពី ១៦ ឆ្នាំឡើងទៅ អាចចូលរួមអនុវត្តបទ ដ្ឋានបច្ចេកទេសនេះបាន ។
- តំរូវការធនធានរបស់ម្ចាស់សត្វ: ប្រជាពលរដ្ឋម្ចាស់សត្វ អាចត្រូវការថវិកាបន្តិចបន្តួចសម្រាប់ធ្វើដំបូល និងរបងការពាររណ្តៅដីទំហំប្រមាណ ៧-៩ ម៉ែត្រការ៉េ សម្រាប់គ្រួសារមានគោ ៣ ក្បាល ។ អាចប្រើប្រាស់វត្ថុធាតុដើម ដែលមានក្នុងមូលដ្ឋាន ។ បន្ថែមលើសពីនេះ ត្រូវការថវិកាមួយចំនួនតូចសម្រាប់ធ្វើការព្យាបាលសត្វ ។ ចំណាយអតិបរមា ៥០០០០ រៀល ។

- ចំនួនសត្វមានក្នុងគ្រួសារ: ការអនុវត្តបទដ្ឋានបច្ចេកទេសនេះ អាចអនុវត្តបានជាទូទៅមិនអាស្រ័យនឹងចំនួនសត្វដែលគ្រួសារនីមួយៗមានឡើយ ។

អនុសាសន៍បន្ថែម

ការអនុវត្តវិធានការរួម មានប្រសិទ្ធភាពជាងការជ្រើសរើសការអនុវត្ត តែវិធានការណាមួយក្នុងចំណោមវិធានការដែលបានណែនាំ ។ ម្យ៉ាងវិញទៀត ការអនុវត្តព្រមៗគ្នាពីសំណាក់ប្រជាពលរដ្ឋម្ចាស់សត្វ ជាកសិករនៅតំបន់ជាមួយគ្នា អាចកាត់បន្ថយការឆ្លងរាលដាលជម្ងឺ និងឈានទៅលុបបំបាត់ជម្ងឺដោយមានប្រសិទ្ធភាព និងមាននិរន្តរភាព ។


២. ការណែនាំបច្ចេកទេស

ជម្ងឺបង្កដោយព្រូនហ្វាស្យូឡា និងវិធានការការពារ

ជម្ងឺបង្កដោយព្រូនហ្វាស្យូឡា គោ ក្របី បណ្តាលមកពីព្រូនសំប៉ែតស្ថិតក្នុងថ្នាក់ត្រេមាតូត (Class trematode) អំបូរហ្វាស្យូឡូអ៊ីតដេ (Fascioloidea) ពួកហ្វាស្យូឡា (Genus Fasciola) ។ នៅកម្ពុជា ប្រភេទហ្វាស្យូឡាដែលជួបប្រទះ គឺហ្វាស្យូឡាហ្គីហ្គង់ទីកា (F. gigantica) ។ ជម្ងឺបង្កដោយព្រូនហ្វាស្យូឡា មានកំរិតរាលដាលខ្លាំងលើ គោ ក្របី នៅតាម តំបន់នៃបណ្តាខេត្តមួយចំនួនដូចជា កណ្តាល ព្រៃវែង ស្វាយរៀង កំពង់ចាម កំពង់ធំ ។ ព្រូនហ្វាស្យូឡាធំពេញវ័យរស់នៅ ក្នុងបំពង់បង្ហូរទឹកប្រមាត់ ថង់ទឹកប្រមាត់របស់ថ្លើម កូនព្រូនមិនទាន់ធំពេញវ័យរស់នៅក្នុងសាច់ថ្លើម ។ ជម្ងឺបង្កដោយព្រូន ហ្វាស្យូឡា បណ្តាល ឱ្យសត្វស្តមមួយចំនួនតូចជាប់ ផលិតភាពបន្តពូជទាប ថ្លើមខូច សត្វមិនសូវមានកំលាំងមាំមួន ។ល ។

២.១ នាំចំ និងរួមពេល

ព្រូនមានរាងសំប៉ែត ដូចស្លឹកឈើ ពណ៌ប្រផេះត្នោត ប្រវែង ៣.៥-៧.៥ ស.ម ខ្លួនមានរាងស្របគ្នា ផ្នែក ក្បាល (ស្មាមុខ) និងកន្ទុយ ។ ប្រវែងស្មាមុខ និងកន្ទុយប្រវែង ០,៦៥ - ១,២ ស.ម ។



ព្រូនហ្វាស្យូឡាហ្គីហ្គង់ទីកា

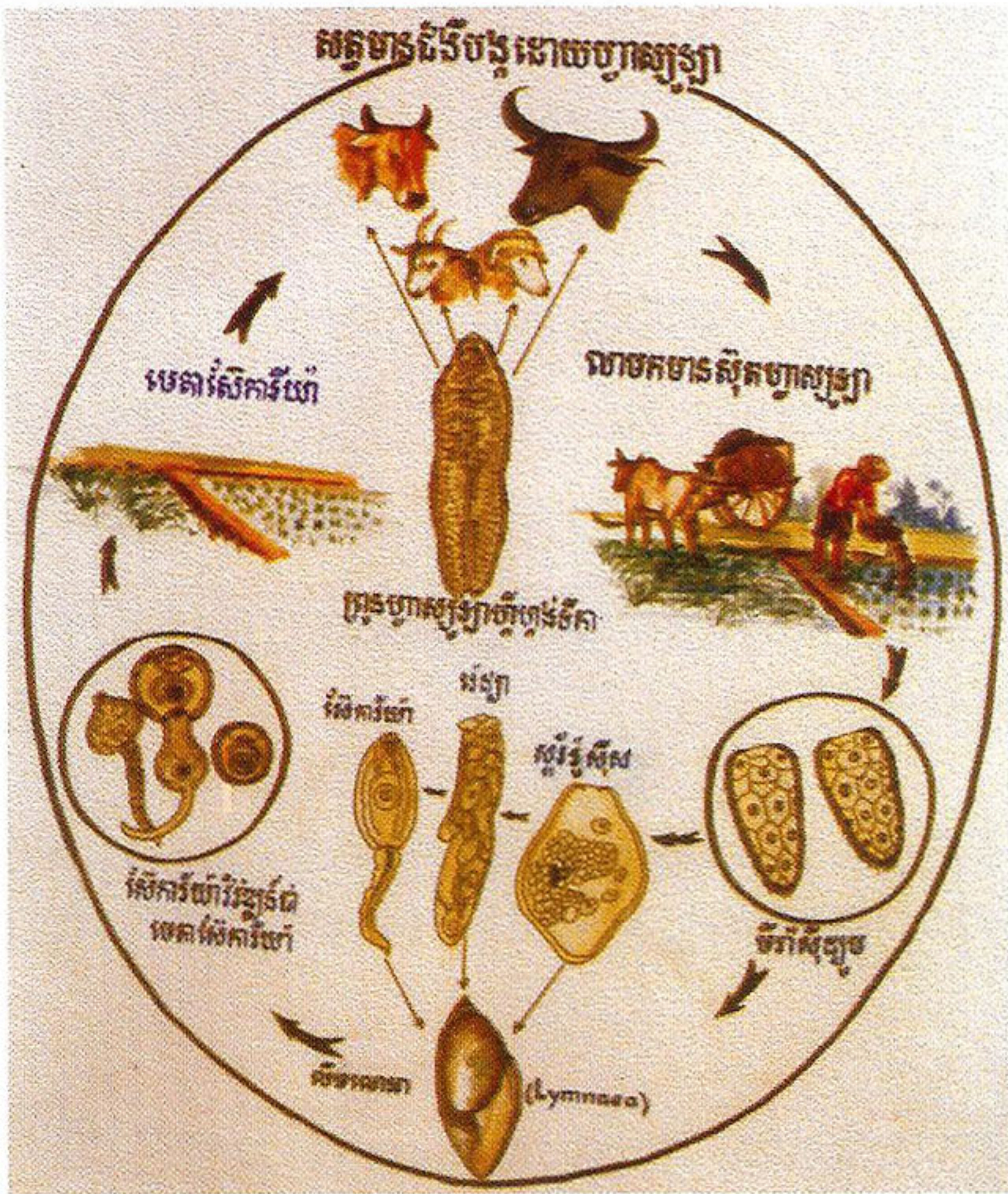
២.២ វដ្តជីវិត

ព្រូនហ្វាស្យូឡាធំពេញវ័យរស់នៅក្នុងបំពង់បង្ហូរទឹកប្រមាត់របស់ថ្លើម ចំណែកកូនព្រូនមិនទាន់ធំពេញវ័យរស់នៅក្នុង ជាលិកាថ្លើមសត្វឆ្កងជម្ងឺ ។ ព្រូនហ្វាស្យូឡាបញ្ចេញស៊ីតយ៉ាងច្រើនក្នុងបំពង់បង្ហូរទឹកប្រមាត់ ។ ស៊ីតហ្វាស្យូឡាធ្លាក់ក្នុងពោះ វៀនតូច បន្ទាប់មកស៊ីតបញ្ចេញមកក្រៅតាមរយៈលាមក ។ កំរិតនៃការលូតលាស់ របស់ស៊ីតអាស្រ័យទៅនឹងកត្តា បរិយាកាសជីវិត សីតុណ្ហភាព អុកស៊ីសែន កំរិតនៃភាពសើម ។ សីតុណ្ហភាពពី ២០ - ២៦ អង្សារសេ ស៊ីតញាស់រយៈពេល ១០-១២ ថ្ងៃ ដោយបង្កើតបានជាមីរ៉ាស៊ីដ្យូម (Miracidium) ។ សីតុណ្ហភាពលើសពី ៤០ អង្សារសេ ស៊ីតនឹងងាប់ ចំណែកក្នុងភាពងងឹត កូនព្រូនក្នុងស៊ីតលូតលាស់ល្អ ប៉ុន្តែ មីរ៉ាស៊ីដ្យូមមិនញាស់ចេញពីស៊ីតឡើយ ។ មីរ៉ាស៊ីដ្យូមទើបញាស់ មានប្រវែង ០,១៥ មម រាងទ្រវែង ផ្នែកខាង ក្បាលមានកោសិកាក្រពេញ សម្រាប់ជំនួយក្នុងការជ្រៀតចូលក្នុង ខ្យងលីមណេអា (Lymnea) ដែលជាម្ចាស់ កណ្តាលរបស់វា ។ មីរ៉ាស៊ីដ្យូមព័ទ្ធជុំវិញដោយរោម ហើយដោយសាររោមនេះ វាអាចធ្វើចលនាបាននៅក្នុងទឹក ។ មីរ៉ាស៊ីដ្យូមអាចរស់នៅមជ្ឈដ្ឋានខាងក្រៅបាន ក្នុងរយៈពេល ២ - ៣ ម៉ោង ។

ករណីមិនបានជ្រៀតចូលក្នុងខ្យង លិមណេអា មីរ៉ាស៊ីដ្យូមនឹងងាប់ ។ ក្រោយពីជ្រៀតចូលក្នុងខ្យងលិមណេអា រួចហើយ មីរ៉ាស៊ីដ្យូមក៏លូតលាស់ និងបំបែកខ្លួនជាបន្តបន្ទាប់បានជា ស្ព័រូស៊ីស (Sporocyst) រួចក្លាយទៅជាវ៉ែដ្យា (Rediae) និងស៊ីកាវីយ៉ា (Cercariae) ។ រយៈពេលលូតលាស់ក្នុងខ្យង ពីមីរ៉ាស៊ីដ្យូមដល់ស៊ីកាវីយ៉ា មានរយៈពេល ៤-៧ សប្តាហ៍ ។ ស៊ីកាវីយ៉ាចេញពីខ្យងលិមណេអា តោងស្មៅ រុក្ខជាតិទឹក ដើមស្រូវ ។ល។ ហើយក៏ក្លាយជាគីស្ត ដែលហៅថា មេតាស៊ីកាវីយ៉ា (Metacercaria) ។ សត្វត្រូវបានឆ្លងដោយសារបានលេប ជីកទឹក ស៊ីស្មៅ ស៊ីរុក្ខជាតិទឹក ដើមស្រូវ គល់ជញ្ជាំងស្រូវ ចំបើង ។ល។ ដែលមានមេតាស៊ីកាវីយ៉ា ។ ករណីខ្លះអាចឆ្លងជម្ងឺពីមេទៅកូននៅក្នុងពោះតាមរយៈស្តុក ។

ក្រោយពីលេបចូលមេតាស៊ីកាវីយ៉ា ក្នុងពោះវៀនគោ ក្របី មេតាស៊ីកាវីយ៉ា ក៏ក្លាយជាកូនព្រូន បន្ទាប់មកក៏បានជ្រៀតចូលនៅក្នុងថ្លើមតាមផ្លូវពីរបែប៖

១. កូនព្រូនជ្រៀតចូលតាមរយៈជញ្ជាំងពោះវៀន បន្ទាប់មកចូលក្នុងប្រហោងពោះ រួចឆ្លងតាមកាបសូលរបស់ថ្លើម ។ រយៈពេលប្រមាណ ៣ សប្តាហ៍ ក្រោយមកកូនព្រូនជ្រៀតចូលក្នុងបំពង់បង្ហូរទឹកប្រមាត់ ។
២. ជ្រៀតចូលតាមរយៈឈាម ឆ្លងចូលសរសៃវ៉ែនទៅពោះវៀន បន្ទាប់មកចេញពីពោះវៀនឆ្ពោះទៅបំពង់បង្ហូរទឹកប្រមាត់របស់ថ្លើម ។ រយៈពេលលូតលាស់របស់កូនព្រូនហ្វាស្យូឡាធំពេញវ័យក្នុងបំពង់បង្ហូរទឹកប្រមាត់នៃថ្លើម ប្រព្រឹត្តទៅរយៈពេលពី ២,៥-៤ ខែ ។ ព្រូនហ្វាស្យូឡាអាចរស់នៅក្នុងខ្លួនសត្វរហូតដល់ ៣-៥ ឆ្នាំ ។



វដ្តជីវិតរបស់ព្រូនហ្វាស្យូឡា

ខ្យងលីមណេអា (Lymnea):



ខ្យងលីមណេអា អាគូមីណាតា

ខ្យងដែលជាម្ចាស់កណ្តាលរបស់ព្រូនហ្វូស្យូឡាមានឈ្មោះថា លីមណេអា (Lymnea) ស្ថិតក្នុងពួកលីមណេអា (Lymnea) ។ បណ្ឌិត សួន សុធឿន បានសិក្សាស្រាវជ្រាវ ធ្វើវិភាគ និងបញ្ជូនសំណាកធ្វើវិភាគនៅប្រទេសអ៊ុយក្រែន ហើយលទ្ធផលបង្ហាញថា ខ្យងនៅកម្ពុជា ជាប្រភេទខ្យងលីមណេអា អាគូមីណាតា (L. acuminata) ។ ខ្យងប្រភេទនេះរស់នៅក្នុងទឹកថ្លា ហូរតិចៗ ដែលទឹកមានកំរិត pH ៥,៨-៥,០ វាមានទំហំ រហូតដល់ ២,៥-៣,០ ស.ម ។ ខ្យងចូលចិត្តបណ្តែតខ្លួនលើផ្ទៃទឹក ។ ចាប់ពីអាយុ ៤ខែ ឡើងទៅ ខ្យងអាចបន្តពូជដោយពងម្តងបានប្រមាណ ១២-៥៦ គ្រាប់ ហើយព្យាសក្នុងរយៈពេល ២សប្តាហ៍ ។ អត្រាព្យាសរហូតដល់ ១០០ភាគរយ ។ នៅរដូវប្រាំងនៅតាមទីវាល ខ្យងលីមណេអា អាចក្រាំង និងរស់នៅបានជាច្រើនខែ ។ ជាទូទៅ ខ្យងលីមណេអាប្រទះឃើញនៅតាមបឹង ថ្នក ត្រពាំង ប្រលាយទឹក ក្នុងស្រែសន្ធឹងស្រែប្រាំង ។ល ។

២.៣ រោគសញ្ញា

រោគសញ្ញាជាទូទៅ លេចឡើងមានលក្ខណៈមិនសូវមានភាពច្បាស់លាស់ ហើយស្រដៀងជម្ងឺដទៃ ប៉ុន្តែករណីធ្ងន់ធ្ងរ រោគសញ្ញាលើសត្វរួមមាន:

- សត្វរាគអាចម៍ ពិសេសលាមកជាប់ក្នុងមានពណ៌ក្រមៅ ក្លិនអាក្រក់
- រោមស្ងួត បាត់ ស្រអាប់
- ស្តួម ចុះទំងន់
- ហើមត្របកភ្នែកភ្លាសត្របកភ្នែកស្លេក លឿង
- ហើមម្តុំថ្កាម និងទ្រូង
- សត្វដកដង្ហើមញាប់ ដួលងើបមិនរួច និងអាចស្លាប់ ។

២.៤ បំបែបរូលសរីរៈរោគ

នៅពេលវះកាត់ ក្នុងពោះសង្កេតឃើញមានទឹកថ្លាជាច្រើន ។ ក្រពេញទឹករងៃ (Lymphatic node) របស់ថ្លើម ឡើងប៉ោងធំ បំពង់បង្ហូរទឹកប្រមាត់ឡើងប៉ោងធំ ផ្ទុកដោយទឹកប្រមាត់ខាប់ៗ ធំក្លិនស្អុយ ពណ៌បៃតង ក្រមៅ មានវត្តមាន ព្រូនហ្វាស្យូឡា ។ ពេលវះត្រង់បំពង់បង្ហូរទឹកប្រមាត់ ហាក់បីដូចជាវះប៉ះគ្រួស ឬខ្សាច់រដិបរដុប ថ្លើមមានស្នាម អុចៗពណ៌ស- ស៊ីរ៉ូស (Cirrhosis) ។ ករណីនៅក្នុងបំពង់បង្ហូរទឹកប្រមាត់ មានតែព្រូនហ្វាស្យូឡាមួយ ឬពីរ ថ្លើមមិនសូវមានការ ប្រែប្រួលឡើយ ។ ករណីជម្ងឺរ៉ាំរ៉ៃ ថ្លើមរីកធំ ផ្ទុកទៅដោយឈាម ហើយនៅជាយរបស់ថ្លើម មានស្នាមចេញឈាមថែម ទៀតផង (Haemorrhages) ។ នៅពេលធ្វើការវះកាត់ថ្លើម នៅក្នុងជាលិកាថ្លើម អាចនឹងប្រទះឃើញកូនព្រូនហ្វាស្យូឡា តូចៗពណ៌សរាងមូល ខ្លះរាងទ្រវែង ដែលមានបណ្តោយពី ០,៣-១,១ ស.ម ឬព្រូនហ្វាស្យូឡាធំពេញវ័យ ឬឃើញទាំង កូនព្រូន និងព្រូនធំពេញវ័យ ។

២.៥ រោគវិនិច្ឆ័យ

ការវិនិច្ឆ័យរោគប្រព្រឹត្តទៅដោយសិក្សាលើរោគសញ្ញា ព័ត៌មាននៃការរាតត្បាតជម្ងឺ ការពិនិត្យលាមករកស៊ុតព្រូន ហ្វាស្យូឡា និងការពិនិត្យថ្លើម ។ អាចពិនិត្យឈាមដើម្បីធ្វើរោគវិនិច្ឆ័យដែរ ប៉ុន្តែនៅកម្ពុជា វិធីនេះមិនទាន់យកមក អនុវត្តទេ ។ ការពិនិត្យថ្លើម គឺការវះថ្លើមរកវត្តមានព្រូនហ្វាស្យូឡា និងបំបែបរូលថ្លើម ។

ក/ របៀបយកលាមក

ដៃពាក់ស្រោមដៃប្លាស្ទិក ឬប្រើថង់ប្លាស្ទិកស្លើងទន់ៗ (ជាការប្រសើរ លាបប្រេងប៉ារ៉ាហ្វ៊ីនដើម្បីរំអិល) លូកយកលាមក តាមគូថ បរិមាណប្រមាណ ១០០ក្រាម ។ ករណីប្រើស្រោមដៃប្លាស្ទិក ក្រោយពីបានយកលាមកពីសត្វមួយក្បាលរួចហើយមុន យកលាមកពីសត្វដទៃទៀត ត្រូវលាងសំអាតស្រោមដៃនោះសិន ដើម្បីកុំឱ្យច្របូកច្របល់ពីសត្វមួយទៅសត្វមួយទៀត ។ ការប្រើថង់ប្លាស្ទិកងាយរក មានតម្លៃថោកស្រួលប្រើ ដោយក្រោយពីលូកយកលាមករួចហើយពន្លាត់ថង់ពីក្នុងមកក្រៅ កូចមាត់ថង់ រួចសរសេរស្លាកសំគាល់វត្ថុវិភាគនោះ ។ ចំពោះលាមកដែល គោ ក្របី បញ្ចេញមកមិនលើសពី ២៤ ម៉ោង ត្រូវច្យុចយកតែផ្នែកខាងលើ នូវបរិមាណ និងអនុវត្តតាមការណែនាំខាងលើ ។

ខ/ ការរក្សាលាមក

ដើម្បីរក្សាលាមក និងបញ្ជូនមកមន្ទីរពិសោធន៍លាមកត្រូវរក្សាទុកក្នុងសីតុណ្ហភាពមិនលើសពី ១០ អង្សាសេ ដោយ ដាក់ក្នុងធុងមានទឹកកក ។

គ/ ការផ្ញើរលាមក

លាមកត្រូវផ្ញើមកមន្ទីរពិសោធន៍ឱ្យបានរួសរាន់តាមដែលអាចធ្វើទៅបាន ។ លាមកពីសត្វនីមួយៗ ត្រូវភ្ជាប់មកជាមួយ នូវព័ត៌មានសំខាន់ៗដូចជា :

- ឈ្មោះម្ចាស់សត្វ
- អាស័យដ្ឋាន (ភូមិ ឃុំ ស្រុក ខេត្ត)
- ថ្ងៃ ខែ យកវត្ថុវិភាគ
- ប្រភេទសត្វ
- អាយុ
- ភិនភាគសំគាល់សត្វ ។ល ។

២.៦ ការការពារ និងលប់បំបាត់ជម្ងឺបង្កដោយព្រូនហ្វាស្យូឡា

ការអនុវត្តវិធានការរួមទាំង ៣ ខាងក្រោម អាចឱ្យការពារនឹងឈានទៅលប់បំបាត់ជម្ងឺបង្កដោយព្រូនហ្វាស្យូឡា បានទទួលជោគជ័យ និងមាននិរន្តរភាព ។ វិធានការទាំងនេះដែលអនុវត្តនៅកម្ពុជាផ្នែក លើលទ្ធផលស្រាវជ្រាវស្តីការរាតត្បាត ជម្ងឺ ការវិភាគបែបផែននៃការចិញ្ចឹមសត្វ លទ្ធភាពនិងភាពដែលអាចអនុវត្តបានរបស់ប្រជាពលរដ្ឋក៏ដូចជាបទពិសោធន៍ ដែលបានអនុវត្តកន្លងមក ។ ពិតណាស់ហើយថា នៅមានវិធីសាស្ត្រដទៃទៀត សម្រាប់ការពារជម្ងឺបង្កដោយព្រូនហ្វាស្យូឡា ប៉ុន្តែវិធីដទៃទៀតនោះអនុវត្តមិនសូវមានប្រសិទ្ធភាព និងមាននិរន្តរភាព បើប្រៀបធៀបនឹងវិធានទាំង ៣ ដែលលើកយក មកអនុវត្តនេះ ។

វិធានការការពារ និងលប់បំបាត់ជម្ងឺបង្កដោយព្រូនហ្វាស្យូឡារួមមាន៖

- ក/ វិធានការជីវៈ ការប្រមូល និង រក្សាលាមកគោ-ក្របីក្នុងរណ្តៅ
- ខ/ ការចាត់ចែងឃ្នាលសត្វ ការផ្តល់ទឹក និងចំណី
- គ/ ការព្យាបាល/ការពារ៖ ការប្រើប្រាស់ថ្នាំ និងពេលវេលាប្រើប្រាស់ថ្នាំ

ក/ វិធានការជីវៈ ការប្រមូល និងរក្សាលាមកគោ-ក្របី ក្នុងរណ្តៅ


ការប្រមូល និងរក្សាលាមក គោ-ក្របី ក្នុងរណ្តៅ អាចកាត់បន្ថយការឆ្លងរាលដាលនៃជម្ងឺបង្កដោយព្រូនហ្វាស្យូឡា ។ ស៊ុតព្រូនហ្វាស្យូឡាត្រូវបានបញ្ចេញពីសត្វផ្ទុកជម្ងឺ រឹសតូលី មកមជ្ឈដ្ឋានខាងក្រៅតាមរយៈលាមក ។ នៅពេលលាមក ត្រូវបានប្រមូលដាក់ក្នុងរណ្តៅរយៈពេល ២ខែ ស៊ុតដែលមាននៅក្នុងលាមកត្រូវងាប់ដោយសារតែកំដៅលាមកក្នុងរណ្តៅ ។ រណ្តៅសម្រាប់រក្សាលាមក គោ ក្របី ត្រូវមានទីតាំងនៅកន្លែងសមស្រប មិនលិចទឹក ។

ទំហំរណ្តៅ (បណ្តោយ និងទទឹងរណ្តៅ អាចប្រែប្រួល)

- បណ្តោយ ៣,៥០ ម
- ទទឹង ២,៥០ម
- ជំរៅមិនតិចជាង ១,៥០ម

ដំបូល និង របាំងការពាររណ្តៅលាមក

ដើម្បីរក្សាការពារលាមក គោ-ក្របី ចាំបាច់ត្រូវធ្វើដំបូលសម្រាប់ការពារទឹកភ្លៀង និងកំដៅព្រះអាទិត្យ ដើម្បីរក្សា គុណភាពជី ។ បន្ថែមលើសពីនេះ គប្បីត្រូវធ្វើរបាំងព័ទ្ធជុំវិញ ដើម្បីការពារសុវត្ថិភាព មនុស្ស សត្វ កុំឱ្យធ្លាក់ចូល និងការ ខ្ទាត់ខ្ទាយលាមក ។ ចំពោះដំបូលរណ្តៅ អាចប្រើប្រាស់សំភារៈនៅក្នុងមូលដ្ឋានដែលមានស្រាប់ ។



រណ្តៅដាក់លាមក

រោងដាក់លាមកប្រក់ដំបូល

រយៈពេលរក្សាលាមកគោ-ក្របីក្នុងរណ្តៅ

លាមកដែលបានប្រមូលដាក់ក្នុងរណ្តៅត្រូវថែរក្សាទុកមិនតិចជាង ០២ខែឡើយ មុនពេលយកទៅប្រើប្រាស់ធ្វើជា ជីដាក់ស្រែចំការ ។ ក្នុងរយៈពេលនេះ ស៊ុតព្រូនហ្វាស្យូឡាដែលមាននៅក្នុងលាមកត្រូវ ងាប់ដោយសារតែសីតុណ្ហភាពរបស់ លាមកក្នុងរណ្តៅមានប្រមាណ ៦០ អង្សារសេ ។

ខ/ ការចាត់ចែងឃ្វាលសត្វ ការផ្តល់ទឹក និងចំណី (ស្មៅ)

ការចាត់ចែងឃ្វាលសត្វ

- បរិវេណស្រែប្រាំង: គោ ក្របី អាចឆ្លងជម្ងឺបង្កដោយព្រូនហ្វាស្យូឡា នៅបរិវេណស្រែប្រាំងដោយសារជីកទឹក រឹស្មៅ នៅតាមប្រលាយទឹកនៅកន្លែងធ្វើស្រែប្រាំង ស៊ុតលំដំប្រាំងស្រូវស្មៅនៅក្នុងនិងជុំវិញប្រលាយ ស្មៅក្នុងស្រែ ដែលមានកូនព្រូនហ្វាស្យូឡា (មេតាសែការីយ៉ាតោងជាមួយស្មៅ ដើមស្រូវ រុក្ខជាតិ ដុះក្នុង ទឹក ។ល ។) ។ ការឆ្លងជម្ងឺ អាចប្រព្រឹត្តទៅនៅខែមករា (មិគសិរ-បុស្ស) ដល់ខែមេសា (ផល្គុន-ចេត្រ) ។ ដើម្បី ការពារការឆ្លងរាលដាល សត្វគប្បី នាំយកទៅឃ្វាល នៅកន្លែងដទៃ ក្នុងរយៈពេលខាងលើ ។
- បរិវេណចំការ: គោ ក្របី អាចឆ្លងជម្ងឺបង្កដោយព្រូនហ្វាស្យូឡា នៅបរិវេណចំការដោយសារ ជីកទឹក ឬស្មៅ នៅតាមស្រះជីក ត្រពាំង ប្រលាយទឹក ស្មៅនៅក្នុងនិងជុំវិញស្រះជីក ត្រពាំង ប្រលាយ ។ ការឆ្លងជម្ងឺអាច ប្រព្រឹត្តទៅនៅខែ កញ្ញា (ភទ្របទ) ដល់ខែធ្នូ (មិគសិរ) ។ ដើម្បីការពារការឆ្លងរាលដាល សត្វគប្បីនាំយកទៅ ឃ្វាលនៅកន្លែងដទៃក្នុងរយៈពេលខាងលើ ។

- បរិវេណជុំវិញលំនៅដ្ឋាន: គោ ក្របី អាចឆ្លងជម្ងឺបង្កដោយព្រូនហ្វាស្យូឡា នៅបរិវេណជុំវិញលំនៅដ្ឋាន ដោយសារ ឆ្លងទឹក រឹស្ស៊ីស្មៅនៅតាមស្រះជីក ត្រពាំង ប្រលាយទឹក ស្មៅនៅក្នុងនិងជុំវិញស្រះជីក បឹង ត្រពាំងប្រលាយ ។ ការឆ្លងជម្ងឺ អាចប្រព្រឹត្តទៅនៅខែកញ្ញា (ភទ្របទ) ដល់ខែមេសា (ផល្គុន-ចេត្រ) ។ ដើម្បីការពារការឆ្លងរាលដាល សត្វគប្បីនាំយកទៅឃ្នាលនៅកន្លែងដទៃ ក្នុងរយៈពេលខាងលើ ។

ការផ្តល់ទឹក

ដើម្បីជៀសវាងការឆ្លងជម្ងឺបង្កដោយព្រូនហ្វាស្យូឡា ទឹកសម្រាប់គោឆ្លងត្រូវយកពីទន្លេ រឹទឹកអណ្តូង ។

ការផ្តល់ចំណី (ស្មៅ)

ការលែងឱ្យ គោ ក្របី ស៊ីស្មៅ ត្រូវជៀសវាងកន្លែងដែលជាប្រភពចំណីជម្ងឺ ដូចបានបញ្ជាក់ក្នុងចំណុច “ ការចាត់ ចែងឃ្នាលសត្វ ” ។ ការច្រូតស្មៅក្នុងទឹកឱ្យ គោ ក្របី ត្រូវច្រូតស្មៅឱ្យផុតពីផ្ទៃទឹកប្រមាណ ៥ សង់ទី ម៉ែត្រ (បីធ្នាប់ដៃ) ដើម្បី ជៀសវាងលទ្ធភាពនៃការឆ្លងជម្ងឺដោយសារ តែកូនព្រូនអាចតោងជាប់ស្មៅ ដើមស្រូវ រុក្ខជាតិ ដុះក្នុងទឹក ប៉ប្រះទឹក ។

គ/ ការប្រើប្រាស់ថ្នាំទំលាក់ព្រូន និងពេលវេលាប្រើប្រាស់ថ្នាំ

ដើម្បីកំចាត់ព្រូនហ្វាស្យូឡាតូច ធំ ដែលមាននៅក្នុងខ្លួន គោ ក្របី កាត់បន្ថយនូវអត្រាលី និងងាប់ ធ្វើឱ្យសត្វមាន សុខភាពល្អ ឆាប់ធំធាត់ បង្កើនកំលាំងអូសទាញ និងបង្កើនផលិតភាពបង្កើតកូនគប្បីប្រើប្រាស់ថ្នាំដើម្បីធ្វើការព្យាបាល និង ការពារសត្វ ។ ប្រភេទថ្នាំដែលមានប្រសិទ្ធភាពប្រឆាំងនឹងព្រូនហ្វាស្យូឡា មានដូចខាងក្រោម:

ប្រភេទថ្នាំ :

- ទ្រីក្លាបិនដាហ្សូល/ហ្វាស៊ីនិច (Triclabendasole/Fasinex) ផលិតផលរបស់អូស្ត្រាលី
- ជេណេស៊ីស អុលត្រា ផ្លូវអន (Genesis Ultra Pour On) ផលិតផលរបស់អូស្ត្រាលី
- អាឡបិនដាហ្សូល/ហ្វាមបាហ្សាន (Albendasole/Farmbazan) ផលិតផលរបស់បារាំង
- ដូវេនិក/ នីត្រូស៊ីនីល (Dovenix-25%/Nitroxinile) ផលិតផលរបស់បារាំង



ហ្វាស៊ីនិច

ហ្វាមបាហ្សាន



ជេណេស៊ីសអ៊ុលត្រា ផ្លូវអន

ដូវេនិក

ពេលវេលាប្រើប្រាស់ថ្នាំ

ប្រភេទថ្នាំដែលបង្ហាញខាងលើ ជាប្រភេទថ្នាំដែលមានប្រសិទ្ធភាពខ្ពស់សម្រាប់ការពារ និងព្យាបាលជម្ងឺបង្កដោយគ្រួសារស្បែក។ ទោះបីយ៉ាងនេះក្តី ពេលវេលានៃការប្រើថ្នាំមានសារៈសំខាន់បំផុតដោយហេតុថា ទោះថ្នាំមានប្រសិទ្ធភាព ប៉ុន្តែប្រសិទ្ធភាពរបស់វាមានប្រមាណតែ ៣ សប្តាហ៍ ប៉ុណ្ណោះក្រោយព្យាបាល មានន័យថា សត្វអាចឆ្លងជម្ងឺម្តងទៀត ករណីសត្វត្រូវបានឃ្នាលនៅតំបន់កើតជម្ងឺ ឬសត្វត្រូវបានផ្តល់ស្មៅ ទឹក ដែលមានជាប់កូនគ្រួសារស្បែក (មេតាស៊ីការីយ៉ា) ។ ការកំណត់វេលានៃការប្រើប្រាស់ថ្នាំក្នុងឯកសារនេះ ដោយយោងលើការសិក្សាដែលបង្ហាញថា ក្រោយព្យាបាល សត្វមិនទទួលបានការឆ្លងរាលដាលសារជាថ្មីក្នុងរយៈពេលកំណត់មួយ ។ ពេលវេលាប្រើប្រាស់ថ្នាំមានដូចខាងក្រោម៖

- ទ្រីក្លាប៊ីនដាហ្សូល ឬ ហ្វាស៊ីនិច: ប្រើ ១ ដង/ឆ្នាំ ។ ប្រើក្នុងខែ ឧសភា (ចេត្រ-ពិសាខ)
- ជេណេស៊ីសអ៊ុលត្រា ផ្លូវអន: ប្រើ ១ ដង/ឆ្នាំ ។ ប្រើក្នុងខែ ឧសភា (ចេត្រ-ពិសាខ)

- អាសយដ្ឋានបង្កាប ឬ ហ្វូស្យូឡា : ប្រើពេល ២ ដង/ឆ្នាំ
 - លើកទី១ ប្រើក្នុងខែ ឧសភា (ចេត្រ-ពិសាខ)
 - លើកទី២ ប្រើក្នុងខែ កក្កដា (ជេស្ឋ-អាសាឍ)
- ដូរធាតុ ឬ នីត្រូស៊ីនីល : ប្រើពេល ២ ដង/ឆ្នាំ
 - លើកទី១ ប្រើក្នុងខែ ឧសភា (ចេត្រ-ពិសាខ)
 - លើកទី២ ប្រើក្នុងខែ កក្កដា (ជេស្ឋ-អាសាឍ)

២.៧ ផលប៉ះពាល់ផ្នែកសេដ្ឋកិច្ច

២.៧.១ ផលប៉ះពាល់

ជម្ងឺបង្កដោយព្រូនហ្វូស្យូឡា បណ្តាលឱ្យមានការខាតបង់សេដ្ឋកិច្ចជាច្រើនដូចជា សត្វក្មេងៗអាចងាប់ សត្វស្តុម កំលាំងខ្សោយ ទំងន់ថយ ការផ្តល់កូនតិច និងបន្តពូជយឺត ផលិតភាពទាប គុណភាពផលិតផលថយ ដូចជាប្រូតេអ៊ីន អាស៊ីតខ្លាញ់ សារធាតុរ៉ែ និងវីតាមីន ដែលមានក្នុងសាច់ ឆ្អើម ថយចុះ ជាពិសេស ឆ្អើមសត្វដែលឆ្លងជម្ងឺត្រូវបោះបង់កំទេច ចោល ដោយសារឆ្អើមខូចបរិភោគមិនបាន ។

នៅកន្លែងដែលជម្ងឺបង្កដោយព្រូនហ្វូស្យូឡាមានការរាតត្បាតកំរិតលើសពី ៣០ ភាគរយ ផលប៉ះពាល់នៃជម្ងឺនេះមាន៖

- ទំងន់ថយចុះ ចំពោះសត្វញី - ២១ ប្រសិទ្ធិភាព ៣ គក្រ/ក្បាល និងឈ្មោល-៤១,០ គក្រ/ក្បាល
- ការបន្តពូជ : ផ្តល់កូនតិចជាង ១០ ភាគរយ/ក្បាល/ឆ្នាំ ។
- ឆ្អើមខូច : ឆ្អើមគោស្តុយ-រលួយ ខូចត្រូវបោះចោលចំនួន ២,៥ គក្រ/ឆ្អើម ។
- សត្វខ្សោយ: មិនមានកម្លាំងគ្រប់គ្រាន់សម្រាប់ភ្ជួររាស់ កម្លាំងថយចុះ ៤០ ភាគរយ ។
- គុណភាពផលិតផល: សាច់ ឆ្អើម មានជីវជាតិតិច និងមានជាតិទឹកច្រើនជាងសាច់ ឆ្អើម សត្វដែលគ្មានជម្ងឺ ។
- សត្វមួយចំនួនតូចងាប់ ។
- តម្លៃសត្វរស់ថោក ។

២.៧.២ ការចំណាយ និងផលប៉ះពាល់នៃការការពារ

តាមរយៈគំរោងស្រាវជ្រាវស្តីពីជម្ងឺបង្កដោយព្រូនហ្វូស្យូឡានៅកម្ពុជា ដឹកនាំស្រាវជ្រាវនិងអនុវត្តដោយអ្នកឯកទេស របស់នាយកដ្ឋានផលិតកម្ម និងបសុព្យាបាល និងដោយមានការចូលរួមពីមន្ត្រីនៃនាយកដ្ឋានផ្សព្វផ្សាយកសិកម្ម ការិយាល័យ ផលិតកម្ម និងបសុព្យាបាល ខេត្តកណ្តាល ក៏ដូចជាមានកិច្ចសហការនិងចូលរួមអនុវត្ត ពីមន្ត្រីជំនាញ និងមន្ត្រីផ្សព្វផ្សាយ ស្រុកស្អាង ការស្រាវជ្រាវនិងពិសោធន៍ត្រូវបានអនុវត្តនិងធ្វើការផ្ទៀងផ្ទាត់លើតម្លៃនៃការអនុវត្តវិធានការការពារ ជម្ងឺបង្កដោយព្រូនហ្វូស្យូឡានិងការគណនានូវផលចំណេញ ដោយការអនុវត្តវិធានការដែលបានណែនាំដល់ប្រជាពលរដ្ឋ

ម្ចាស់សត្វ កសិករ ។ ផ្អែកលើ មូលដ្ឋាននេះ អាចយកគំរូដែលមានណែនាំក្នុងបទដ្ឋានបច្ចេកវិទ្យាស្តីពីជម្ងឺបង្កដោយព្រូនហ្វូស្យូឡា និងវិធានការការពារដើម្បីយកទៅអនុវត្តបន្តនៅទីកន្លែងដែលជម្ងឺ បង្កដោយព្រូនហ្វូស្យូឡាមានការរាតត្បាត ។ ខាងក្រោមនេះ គឺជាការចំណាយ និងផលចំណេញនៃការអនុវត្តវិធានការការពារជម្ងឺបង្កដោយព្រូនហ្វូស្យូឡា ។

ក/ តម្លៃសម្រាប់ការការពារចេញដោយម្ចាស់សត្វ

- ☛ រោងដី រក្សាលាមក គោ-ក្របី - ៦០ ០០០ រៀល (២០ ០០០ - ៦០ ០០០ រៀល) ។
រោងដីអាចប្រើប្រាស់បានរយៈពេល ២ ឆ្នាំ យ៉ាងតិច ដូចនេះក្នុង ១ ឆ្នាំ ត្រូវចំណាយ ៣០ ០០០ រៀល (១០ ០០០-៣០ ០០០ រៀល) ។

- ☛ ថ្នាំព្យាបាល/ការពារ - ២០ ០០០ រៀល (១០ ០០០ - ២០ ០០០ រៀល)/ក្បាល/ឆ្នាំ ។
សរុបចំណាយ : ៥០ ០០០ រៀល (២០ ០០០ រៀល - ៣៥ ០០០ រៀល)/ឆ្នាំ/ក្បាល ។

**តារាងប្រៀបធៀបការចំណាយ និងផលចំណេញ
ដោយអនុវត្តវិធានការការពារនៃជម្ងឺបង្កដោយព្រូនហ្វាស្យូឡា**

(សត្វមួយក្បាល ក្នុងរយៈពេលមួយឆ្នាំ)

ប្រសិទ្ធិភាព	កំណើន/ក្បាល/ឆ្នាំ	តម្លៃអប្បបរមា	តម្លៃអតិបរមា	តម្លៃមធ្យម
គោញី				
ទំងន់	២១,៣ គក្រ/ក្ប	១៧០ ៤០០ រៀល	២១៣ ០០០ រៀល	១៩១ ៧០០ រៀល
អត្រាកំណើតកូន	១០ %	៦០ ០០០ រៀល	៨០ ០០០ រៀល	៧០ ០០០ រៀល
ថ្លើម	២,៥ គក្រ	១៥ ០០០ រៀល	២៥ ០០០ រៀល	២០ ០០០ រៀល
	សរុប	២៤៥ ៤០០ រៀល	៣១៨ ០០០ រៀល	២៨១ ៧០០ រៀល
គោឈ្មោល				
ទំងន់	៤១,០ គក្រ/ក្ប	៣២៨ ០០០ រៀល	៤១០ ០០០ រៀល	៣៦៩ ០០០ រៀល
ថ្លើម	២,៥ គក្រ	១៥ ០០០ រៀល	២៥ ០០០ រៀល	២០ ០០០ រៀល
កំណាំង	៤០ %	-	-	-
	សរុប	៣៤៣ ០០០ រៀល	៤៣៥ ០០០ រៀល	៣៨៩ ០០០ រៀល
ចំណាយការព្យាបាល/វិធានការការពារ				
		១០ ០០០ រៀល	៣០ ០០០ រៀល	២០ ០០០ រៀល
ថ្នាំព្យាបាល		រោងដី		១៥ ០០០ រៀល
	សរុប	២០ ០០០ រៀល	៥០ ០០០ រៀល	៣៥ ០០០ រៀល
ផលចំណេញករណីអនុវត្តវិធានការការពារ				
គោញី		២២៥ ៤០០ រៀល	២៦៨ ០០០ រៀល	២៤៦ ៧០០ រៀល
គោឈ្មោល		៣២៣ ០០០ រៀល	៣៨៥ ០០០ រៀល	៣៥៤ ០០០ រៀល
	មធ្យម	២៧៤ ២០០ រៀល	៣២៦ ៥០០ រៀល	៣០០ ៣៥០ រៀល

សំគាល់ : តម្លៃមធ្យមកូនគោអាយុ ១ ឆ្នាំ ស្មើតម្លៃមធ្យមគោអាយុ ២ ឆ្នាំ ចែកនឹងចំនួនឆ្នាំដែលចិញ្ចឹម ។
 តម្លៃគោឈ្មោលអាយុ ២ ឆ្នាំ - ១ ២០០ ០០០ រៀល ដូចនេះគោឈ្មោលអាយុ ១ ឆ្នាំ - ៦០០ ០០០ រៀល
 តម្លៃគោញីអាយុ ២ ឆ្នាំ - ១ ៦០០ ០០០ រៀល ដូចនេះគោញីអាយុ ១ ឆ្នាំ - ៨០០ ០០០ រៀល
 តម្លៃគោរស់ ១ គក្រ : ៨ ០០០ រៀល-១០ ០០០ រៀល និងជាមធ្យម ៩០ ០០០ រៀល
 តម្លៃថ្លើម ១ គក្រ : ៦០ ០០០ រៀល-១០ ០០០ រៀល និងជាមធ្យម ៨០ ០០០ រៀល
 ថ្លើមខូចដោយសារព្រូនហ្វាស្យូឡា ជាមធ្យម ២,៥ គក្រ/ថ្លើម

ខ/ ប្រាក់ចំណេញដោយអនុវត្តវិធានការការពារ

ចំពោះសត្វញី

- ☛ ផលចំណេញជាមធ្យម ២៤៦ ៧០០ រៀល/ក្បាល/ឆ្នាំ (២២៥ ៤០០រៀល-២៦៨ ០០០រៀល)

ចំពោះសត្វឈ្មោល

- ☛ ផលចំណេញជាមធ្យម ៣៥៤ ០០០ រៀល/ក្បាល/ឆ្នាំ (៣២៣ ០០០ រៀល-៣៨៥ ០០០ រៀល)

ផលចំណេញជាមធ្យមដោយអនុវត្តវិធានការការពារ

- ☛ ផលចំណេញជាមធ្យម ៣០០ ៣៥០ រៀល/ក្បាល/ឆ្នាំ (២៧៤ ២០០រៀល-៣២៦ ៥០០ រៀល)

២.៧.៣ ផលប៉ះពាល់បរិស្ថាន

បច្ចេកទេសដែលណែនាំអនុវត្តក្នុងកម្មវិធី“ ជម្ងឺបង្កដោយព្រូនហ្វាស្យូឡា គោ ក្របី និងវិធានការការពារ” ជាពិសេស តាមរយៈការណែនាំអនុវត្តនៃវិធានជីវៈ ធ្វើឱ្យការគ្រប់គ្រងនិងថែទាំ គោក្របីត្រូវបានកែលម្អ ជំរកសត្វ ក្រោលសត្វ ផ្ទះប្រជាពលរដ្ឋ និងភូមិដ្ឋានមានអនាម័យល្អប្រសើរ សុខភាពរបស់ប្រជាពលរដ្ឋត្រូវបានការពារ ជៀសផុតពីលទ្ធភាព នៃការឆ្លងរោគ និងការឆ្លងរាលដាលពីសំណាក់ជម្ងឺបង្កដោយព្រូនពីសត្វមកមនុស្ស ។ បន្ថែមលើសពីនេះ ប្រជាពលរដ្ឋ ម្ចាស់សត្វនឹងទទួលបាននូវផលចំណេញបន្ថែម ដូចជាបរិមាណនិងគុណភាពជីលាមកសត្វត្រូវបានបង្កើន ដែលញ៉ាំងឱ្យចំណូល និងជីវភាពកាន់តែត្រូវបានលើកកម្ពស់ ។

៣. ការណែនាំលើការងារផ្សព្វផ្សាយ

៣.១ គោលបំណងនៃការផ្សព្វផ្សាយ

ការផ្សព្វផ្សាយស្តីពីវិធានការការពារ និងលុបបំបាត់ជម្ងឺបង្កដោយព្រូនហ្វាស្យូឡា មានគោលបំណង ដូចខាងក្រោម:

១. មន្ត្រីជំនាញនាយកដ្ឋានផលិតកម្ម និងបសុព្យាបាល និងមន្ត្រីការិយាល័យផលិតកម្ម និងបសុព្យាបាល ខេត្ត-ក្រុង បង្កើនការយល់ដឹង ស្តីពីជម្ងឺបង្កដោយព្រូនហ្វាស្យូឡា (ការរាតត្បាតជម្ងឺ ការឆ្លងរាលដាល) វិធានការការពារ និងការលុបបំបាត់ជម្ងឺ និងមានសមត្ថភាពធ្វើការបណ្តុះបណ្តាល អប់រំ ផ្សព្វផ្សាយដល់អ្នកពាក់ព័ន្ធលើការការពារ និងលុបបំបាត់ជម្ងឺបង្កដោយព្រូនហ្វាស្យូឡាប្រកប ដោយប្រសិទ្ធភាព ។
២. ភ្នាក់ងារផ្សព្វផ្សាយ ភ្នាក់ងារសុខភាពសត្វភូមិ មានការយល់ដឹងស្តីពីជម្ងឺបង្កដោយព្រូនហ្វាស្យូឡា (ការរាតត្បាតជម្ងឺ ការឆ្លងរាលដាល) វិធានការការពារ និងការលុបបំបាត់ជម្ងឺ ដើម្បីមានសមត្ថភាពអប់រំ ផ្សព្វផ្សាយដល់ប្រជាពលរដ្ឋ-ម្ចាស់សត្វ កសិករ លើការការពារនិងលុបបំបាត់ជម្ងឺបង្កដោយព្រូនហ្វាស្យូឡា ក៏ដូចជាប្រើប្រាស់ចំណេះដឹងទាំងនេះ ក្នុងការព្យាបាលសត្វមានជម្ងឺ ។
៣. ប្រជាពលរដ្ឋ-ម្ចាស់សត្វ កសិករ និងអ្នកពាក់ព័ន្ធ យល់ដឹងពីជម្ងឺបង្កដោយព្រូនហ្វាស្យូឡា (ការរាតត្បាតជម្ងឺ ការឆ្លងរាលដាល) វិធានការការពារ ដើម្បីអនុវត្តការពារ និងលុបបំបាត់ជម្ងឺបង្កដោយព្រូនហ្វាស្យូឡា ។
៤. មន្ត្រីជំនាញនាយកដ្ឋានផលិតកម្ម និងបសុព្យាបាល មន្ត្រីការិយាល័យផលិតកម្ម និងបសុព្យាបាល ខេត្ត-ក្រុង ភ្នាក់ងារផ្សព្វផ្សាយ ភ្នាក់ងារសុខភាពសត្វភូមិ ប្រជាពលរដ្ឋ-ម្ចាស់សត្វ កសិករ និងអ្នកពាក់ព័ន្ធ យល់ដឹងពីផលប៉ះពាល់ជម្ងឺបង្កដោយព្រូនហ្វាស្យូឡា ការចំណាយនិងផលចំណេញក្នុងការការពារ-លុបបំបាត់ជម្ងឺ ។ តាមរយៈការយល់ដឹងនេះ ប្រជាពលរដ្ឋ-ម្ចាស់សត្វ កសិករ អនុវត្តការការពារជម្ងឺនេះដោយមានប្រសិទ្ធភាព និងមាននិរន្តរភាព ។

៣.២ វិធីសាស្ត្រនៃការផ្សព្វផ្សាយ

វិធីសាស្ត្រផ្សព្វផ្សាយរួមមាន :

- ការបណ្តុះបណ្តាល អប់រំ និងផ្សព្វផ្សាយក្រៅសាលា (school on air) ដល់អ្នកពាក់ព័ន្ធ ប្រជាពលរដ្ឋ-ម្ចាស់សត្វ កសិករ ។ ការបណ្តុះបណ្តាល អប់រំ និងផ្សព្វផ្សាយក្រៅសាលា ចែកចេញជាបីវគ្គ មួយវគ្គរយៈពេល ២ ថ្ងៃ ។ ចន្លោះវគ្គនីមួយៗមានរយៈពេលប្រមាណ ៣ ខែ ។ ក្នុងវគ្គបណ្តុះបណ្តាល អប់រំ និងផ្សព្វផ្សាយមានផ្នែកទ្រឹស្តី និងការចូលរួមអនុវត្តផ្ទាល់ ឬលេងល្បែងត្រាប់ និងឆ្លើយសំណួរ ។
- ការចុះណែនាំផ្ទាល់ និងសំភាសន៍ជាមួយប្រជាពលរដ្ឋ-ម្ចាស់សត្វ កសិករ ។

- ការតាំងបង្ហាញរូបភាព និងខ្លឹមសារផ្សព្វផ្សាយ ។
- ការចែក បិទខិត្តប័ណ្ណផ្សព្វផ្សាយ ។
- ការធ្វើបង្ហាញ និងដាក់តាំងបង្ហាញ ។
- ការផ្សព្វផ្សាយតាមរយៈទូរទស្សន៍ និងវិទ្យុ ។

៣.៣ ការជ្រើសរើសទីតាំង

នៅតំបន់ដែលមានជម្ងឺបង្កដោយព្រូនហ្វាស្យូឡា គោ ក្របី ជាពិសេសតំបន់ដែលកំរិតនៃការរាលដាល ជម្ងឺមានចាប់ពី ៣០ ភាគរយ ឡើងទៅ ។

៣.៤ ការជ្រើសរើសអ្នកចូលរួម

សិក្ខាកាមជ្រើសរើសចូលរួមការបណ្តុះបណ្តាល អប់រំ និងផ្សព្វផ្សាយក្រៅសាលា ត្រូវមានលក្ខណៈវិនិច្ឆ័យដូចខាងក្រោម៖

- ☞ ជាកសិករមាន គោ ក្របី អ្នកចិញ្ចឹមគោ ក្របី នៅតំបន់ដែលមានជម្ងឺបង្កដោយព្រូនហ្វាស្យូឡា ។
- ☞ មានអាយុចាប់ពី ១៦ ឆ្នាំ រហូតដល់ ៥៥ ឆ្នាំ ។
- ☞ មានភារៈកិច្ចថែទាំ ផ្តល់ចំណី និងឃ្វាល គោ ក្របី ។
- ☞ អាជ្ញាធរភូមិ អាជ្ញាធរឃុំ អាចត្រូវអញ្ជើញចូលរួមវគ្គបណ្តុះបណ្តាល អប់រំ និងផ្សព្វផ្សាយនេះ ។

ដើម្បីឱ្យការបណ្តុះបណ្តាល អប់រំ និងផ្សព្វផ្សាយនេះអនុវត្តមានប្រសិទ្ធភាព និងទទួលបានលទ្ធផលល្អ ចំនួនសិក្ខាកាម ក្នុងវគ្គនីមួយៗមិនត្រូវមានចំនួនលើសពី ៣០នាក់ឡើយ ។ ដើម្បីចូលរួមអនុវត្តផ្ទាល់ ឬលេងល្បែងត្រាប់ និងឆ្លើយសំណួរសិក្ខាកាម ក្នុងវគ្គត្រូវបានបែងចែកជាក្រុមៗមួយក្រុមចំនួន ៥ នាក់ ។ ការចូលរួមអនុវត្តផ្ទាល់ ឬលេងល្បែងត្រាប់ និងឆ្លើយសំណួរ ដើម្បីឱ្យប្រាកដថា សិក្ខាកាមយល់លើមេរៀនទ្រឹស្តី ដែលបានបង្រៀនរួចហើយ ។ ចំពោះការអនុវត្តផ្ទាល់ ឬលេងល្បែងត្រាប់អនុវត្តទៅតាមវគ្គនីមួយៗ ដោយយោងទៅតាមខ្លឹមសារទ្រឹស្តីរបស់វគ្គបណ្តុះបណ្តាលនោះ ។

៣.៥ ឧបករណ៍ និងសម្ភារៈសម្រាប់បណ្តុះបណ្តាល អប់រំ និងផ្សព្វផ្សាយ

សំភារៈសម្រាប់បណ្តុះបណ្តាល អប់រំ និងផ្សព្វផ្សាយរួមមាន ខិត្តប័ណ្ណស្តីពីជម្ងឺបង្កដោយព្រូន ហ្វាស្យូឡា ផ្ទាំងរូបភាព បដា-ពាក្យស្លោក អត្ថបទសម្រាប់ផ្សព្វផ្សាយក្នុងវិទ្យុ វីដេអូខ្លី (ស្តតវីដេអូ) និងសំភារៈ សម្រាប់វគ្គបណ្តុះបណ្តាល អប់រំ សម្រាប់បង្ហាញសិក្ខាកាម និងសម្រាប់ល្បែងដែលជាវត្ថុពិតៗ (ត្រាំកុំឱ្យស្អុយ សំបកស្លូត) រូបថត ឬគំនូរ រួមមានខ្យង គ្រប់ប្រភេទមាននៅមូលដ្ឋាននោះ ដោយរួមទាំងខ្យងលិមណេអា (ភ្នាក់ងារម្ចាស់កណ្តាលព្រូនហ្វាស្យូឡា) ថ្នាំព្យាបាល និងការពារជម្ងឺបង្កដោយព្រូនហ្វាស្យូឡាផ្ទាំងទីបីយូទិក វីតាមីនចាក់ ផ្ទាំងគំនូសបំព្រួញវដ្តជីវិតព្រូនហ្វាស្យូឡា រូបភាព សត្វស្រុកច្រើនប្រភេទ ។ ក្រៅពីនេះ សំភារៈបណ្តុះបណ្តាលនៅមានក្រដាសធំ ហ្វឺត (ចំរុះពណ៌) ការ៉ុកនៃ ក្តារខៀន ស្តុត ក្រដាសរ៉ាម ។ល ។




ខិត្តប័ណ្ណ និងផ្ទាំងរូបភាព ស្តីពីជម្ងឺបង្កដោយព្រូនហ្វាស្យូឡា




បង្ហាញ-ពាក្យស្លោក



ខ្យងលីមណេអា



ទ្រីក្លាបង់ដាហ្សូល ឬ ហ្វាស៊ីនិច
(Triclabendasole ឬ Fasinex)



ហ្សេនណេស៊ីស អ៊ុលត្រា ផ្លូវអន
(Genesis Ultra Pour On)



ដូវីនិច ឬ នីត្រូស៊ីនីល
(Dovenix-25% ឬ Nitroxinile)



អាសបង់ដាហ្សូល ឬ ហ្វាមបាហ្សាន
(Albendasole ឬ Farmbazan)



ហ្សង់តា-ទីឡូស៊ីន
(GENTA-TYLOSIN)




ស៊ីបត្រីល ២៤%
(SEPTOTRYL 24%)

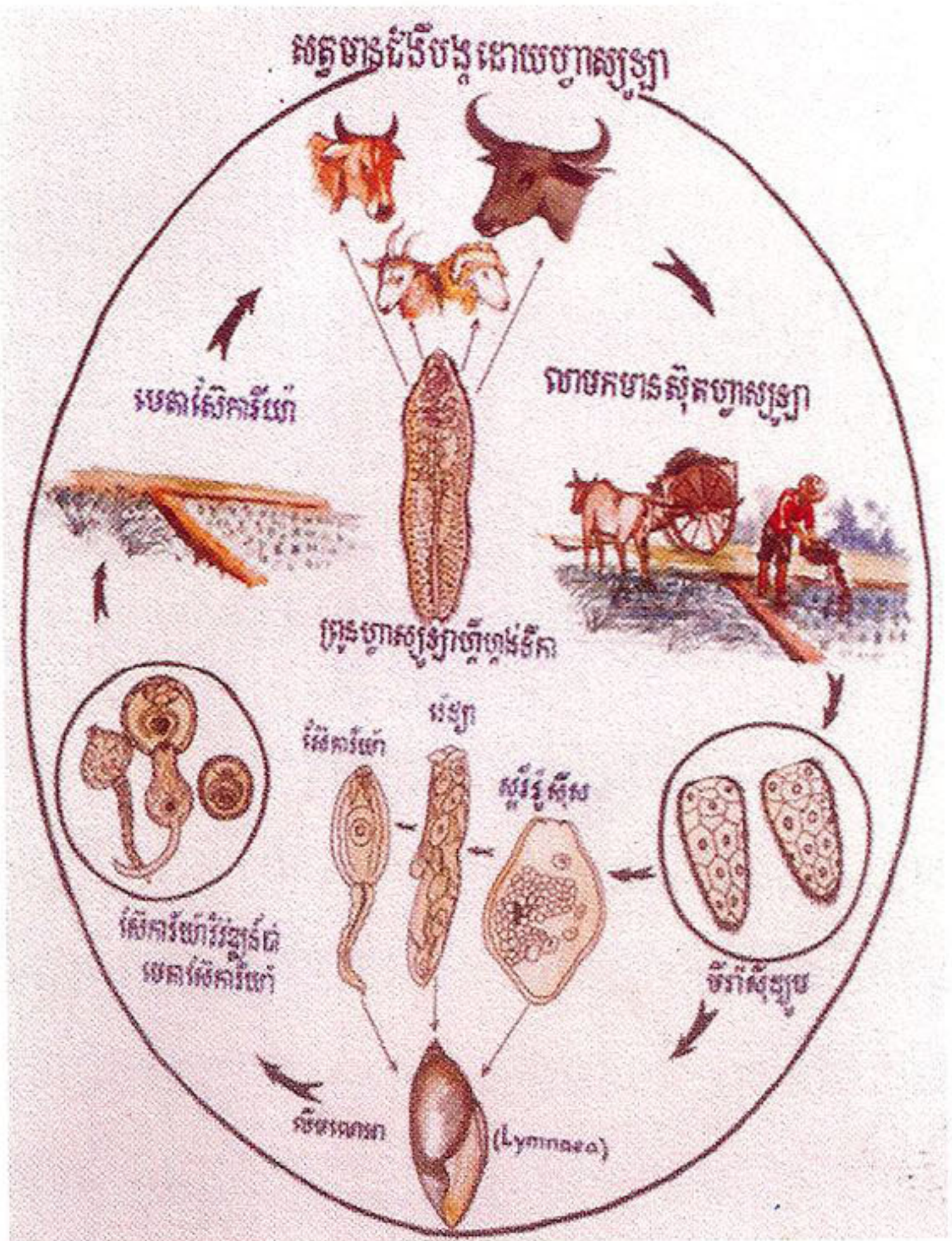
បទដ្ឋានអនុវត្តបច្ចេកវិទ្យា
 ជម្ងឺបង្កដោយព្រូនហ្វាស្យូឡា លើគោ ក្របី និងវិធានការការពារ



ប្រភេទថ្នាំផ្សេងៗដាក់សម្រាប់សិក្ខាកាមជ្រើសរើស



រូបថតដាក់តាំងសម្រាប់សិក្ខាកាមលេងល្បែង



ផ្ទាំងគំនូសបំព្រួញវដ្ត
 ជីវិតព្រូនហ្វាស្យូឡា

៣.៦ ការបណ្តុះបណ្តាល អប់រំ និងផ្សព្វផ្សាយ

ការបណ្តុះបណ្តាល អប់រំ និងផ្សព្វផ្សាយក្រៅសាលា ចែកចេញជាបីវគ្គ :

វគ្គទី១ (Module 1)

ក្នុងវគ្គទី ១ នៃការផ្សព្វផ្សាយនេះ សិក្ខាកាមត្រូវបានផ្តល់នូវការយល់ដឹងពីជម្ងឺបង្កដោយព្រូនហ្វាស្យូឡា :

ក. ទ្រឹស្តី

- ទំរង់ និងរូបរាងព្រូនហ្វាស្យូឡា
- វដ្តជីវិតរបស់ព្រូនហ្វាស្យូឡា ទំនាក់ទំនងរវាងសត្វទទួលជម្ងឺ និងភ្នាក់ងារម្ចាស់កណ្តាល (Mollusk Lymnea) ការឆ្លងជម្ងឺ
- រោគសញ្ញាសត្វផ្ទុក និងកើតជម្ងឺ
- ផលប៉ះពាល់ និងការខាតបង់សេដ្ឋកិច្ច
- ការព្យាបាល និងការការពារ ។

ខ. ការលេងល្បែង និងការអនុវត្តន៍ផ្ទាល់

ល្បែងទី១ : តើសត្វប្រភេទណាដែលកើតជម្ងឺបង្កដោយព្រូនហ្វាស្យូឡា? រយៈពេល ៤៥ នាទី ។

- សិក្ខាកាមជ្រើសរើសរូបសត្វដែលគាត់យល់ថា ជាសត្វអាចទទួលជម្ងឺបង្កដោយព្រូនហ្វាស្យូឡា (រូបសត្វមានដាក់តាំងនៅកន្លែងបណ្តុះបណ្តាល) ។
- បន្ទាប់មក ឱ្យសិក្ខាកាមឡើងបកស្រាយចម្លើយ និងបង្ហាញនូវការសំរេចចិត្តរបស់គាត់ ។
- គ្រូត្រូវបកស្រាយបញ្ជាក់បន្ថែមលើចម្លើយរបស់សិក្ខាកាម ។

ល្បែងទី២ : នៅមជ្ឈដ្ឋានខាងក្រៅ កូនព្រូនហ្វាស្យូឡាជ្រៀតចូលខ្យងមួយប្រភេទ ដែលមាននៅតាមមូលដ្ឋានរបស់លោកអ្នក ។ តើខ្យងនោះមានឈ្មោះអ្វី? រស់នៅទីណា? រយៈពេល៤៥ នាទី ។

- សិក្ខាកាមជ្រើសរើសរូបខ្យងណាមួយដែលយល់ថាត្រឹមត្រូវ(រូបថត ឬសំបកខ្យង) សម្រាប់បង្ហាញបន្ទាប់មកសិក្ខាកាមធ្វើការសង្កេត និងរៀបរាប់លក្ខណៈរបស់ខ្យងនោះ (សរសេរដាក់ក្រដាស)
- សិក្ខាកាមសរសេរចម្លើយ ទីកន្លែងដែលខ្យងផ្ទុកកូនព្រូនហ្វាស្យូឡារស់នៅ ។
- គ្រូត្រូវបកស្រាយបញ្ជាក់បន្ថែមលើចម្លើយរបស់សិក្ខាកាម ។

ល្បែងទី៣ : ចូរផ្តល់ភាពវដ្តជីវិតរបស់ព្រូនហ្វាស្យូឡា ។ រយៈពេល ៤៥ នាទី

- សិក្ខាកាមរៀបផ្តុំវដ្តជីវិតរបស់ព្រូនហ្វាស្យូឡា ។
- រូបភាពដែលដាក់សម្រាប់ផ្តល់មតិមាន៖ លាមកគោ កូនព្រូនហ្វាស្យូឡា (រ៉េដ្យា ស្ទ័រស៊ីស ស៊ីកាវីយ៉ា) គោក្របី មេតាស៊ីកាវីយ៉ា ខ្យងលីមណេអា ។ល ។
- គ្រូត្រូវបកស្រាយបញ្ជាក់បន្ថែមលើចម្លើយរបស់សិក្ខាកាម ។

វគ្គទី២ (Module 2)

ក្នុងវគ្គទី ២ នៃការផ្សព្វផ្សាយនេះ សិក្ខាកាមត្រូវបាន បណ្តុះបណ្តាល អប់រំ និងផ្សព្វផ្សាយ:

ក. ទ្រឹស្តី

- រំលឹកមេរៀនវគ្គ ទី១ ស្តីពីជម្ងឺបង្កដោយព្រូនហ្វាស្យូឡា
- វិធានការការពារជម្ងឺបង្កដោយព្រូនហ្វាស្យូឡា :
 - ☞ វិធានការជីវៈ : ការប្រមូលលាមក និងការរក្សាលាមក គោ ក្របីក្នុងរណ្តៅ
 - ☞ ការចាត់ចែងឃ្នាលសត្វ: ការកំណត់តំបន់ និងពេលវេលាឆ្លងជម្ងឺការបញ្ចៀសសត្វស៊ីស្មៅ ផឹកទឹកនៅ តំបន់ឆ្លងជម្ងឺ (មានវគ្គមានមេតាសែការីយ៉ា)
 - ☞ ការប្រើប្រាស់ថ្នាំ

ខ. ការលេងល្បែង និងការអនុវត្តផ្ទាល់

ល្បែងទី១ : ដើម្បីបញ្ចៀសសត្វកុំឱ្យឆ្លងជម្ងឺបង្កដោយព្រូនហ្វាស្យូឡា តើម្ចាស់សត្វត្រូវយកសត្វទៅឃ្នាល នៅតំបន់ណា? គួរលើផែនទីដែលមានរូបជាស្រេច កំណត់តំបន់ដោយបញ្ជាក់ពីខែយកសត្វ និងខែមិនត្រូវយកសត្វទៅឱ្យស៊ីស្មៅនៅតំបន់នោះ ។ រយៈពេល ៤៥ នាទី ។

- សិក្ខាកាមជ្រើសរើសផែនទីកំណត់តំបន់ ដោយបញ្ជាក់ពីខែយកសត្វ និងខែមិនត្រូវយកសត្វទៅឱ្យស៊ីស្មៅ នៅតំបន់ណាដើម្បីបញ្ចៀសសត្វកុំឱ្យឆ្លងជម្ងឺបង្កដោយព្រូនហ្វាស្យូឡា ។
- បន្ទាប់មកឱ្យសិក្ខាកាមឡើងបកស្រាយចំលើយ និងបង្ហាញនូវការសំរេចចិត្តរបស់គាត់ ។
- គ្រូត្រូវបកស្រាយបញ្ជាក់បន្ថែមលើចំលើយរបស់សិក្ខាកាម ។

ល្បែងទី២: ការរក្សាលាមកក្នុងរណ្តៅ និងលាមករាយប៉ាយ តើវិធីមួយណាដែលអាចទប់ស្កាត់ការរាលដាលជម្ងឺបង្កដោយព្រូនហ្វាស្យូឡា ? រយៈពេល ៤៥ នាទី ។

- សិក្ខាកាមទាំងអស់ធ្វើការជ្រើសរើសរូបភាព មានដាក់តាំងនៅកន្លែងបណ្តុះបណ្តាល ។
- បន្ទាប់មក ឱ្យសិក្ខាកាមឡើងបកស្រាយចំលើយ និងបង្ហាញនូវការសំរេចចិត្តរបស់គាត់ ។
- គ្រូត្រូវបកស្រាយបញ្ជាក់បន្ថែមលើចំលើយរបស់សិក្ខាកាម ។

ល្បែងទី៣: តើថ្នាំណាខ្លះដែលត្រូវបានប្រើប្រាស់សម្រាប់ព្យាបាល និងការពារជម្ងឺបង្កដោយព្រូនហ្វាស្យូឡា ? រយៈពេល ៤៥ នាទី ។ ថ្នាំ (ឬសំបកថ្នាំ) ឬរូបថតថ្នាំជាច្រើនប្រភេទ ដាក់តាំងដើម្បីសិក្ខាកាមជ្រើសរើស ។ ក្នុងនោះ ក្រៅពីថ្នាំដែលប្រើប្រាស់សម្រាប់ព្យាបាល និងការពារជម្ងឺបង្កដោយព្រូនហ្វាស្យូឡា ក៏នៅមានប្រភេទថ្នាំអង់ទីប៊ីយ៉ូទិក វីតាមីន ថែមទៀតផង ។

- សិក្ខាកាមជ្រើសរើសថ្នាំ (ឬសំបកថ្នាំ) ឬរូបថតថ្នាំ ណាមួយដែលយល់ថាអាចព្យាបាល និងការពារជម្ងឺបង្កដោយព្រូនហ្វាស្យូឡា ។
- គ្រូត្រូវបកស្រាយបញ្ជាក់បន្ថែមលើចំលើយរបស់សិក្ខាកាម ។

ល្បែងទី៤: តើប្រភេទថ្នាំដែលមានប្រសិទ្ធភាពក្នុងការព្យាបាល និងការពារជម្ងឺបង្កដោយព្រូនហ្វាស្យូឡា ទាំងនោះប្រើ
នៅពេលណា? ថ្នាំ (ឬសំបកថ្នាំ) ឬរូបថតថ្នាំ មានដាក់តាំងដើម្បីសិក្ខាកាមជ្រើសរើស ។
- សិក្ខាកាមជ្រើសរើស ថ្នាំ (ឬសំបកថ្នាំ) ឬរូបថតថ្នាំ រួចបញ្ជាក់ពីពេលវេលាត្រូវប្រើប្រាស់ ។
- គ្រូត្រូវបកស្រាយបញ្ជាក់បន្ថែមលើចំណេះដឹងរបស់សិក្ខាកាម ។
ក្រោយពីការលេងល្បែង គ្រូធ្វើការបូកសរុបការងារបណ្តុះបណ្តាល អប់រំ និងផ្សព្វផ្សាយរបស់វគ្គ ។

វគ្គទី៣ (Module 3)

ក្នុងវគ្គទី៣: នៃការផ្សព្វផ្សាយនេះ សិក្ខាកាមត្រូវបានបណ្តុះបណ្តាល អប់រំ និងផ្សព្វផ្សាយពីវិធានការការពារ និង
លុបបំបាត់ជម្ងឺបង្កដោយព្រូនហ្វាស្យូឡា :

ក. ទ្រឹស្តី

- រំលឹកអំពីផលប៉ះពាល់ជម្ងឺបង្កដោយព្រូនហ្វាស្យូឡា
- វិធានការការពារ និងលុបបំបាត់ជម្ងឺបង្កដោយព្រូនហ្វាស្យូឡា :
 - ☛ វិធានការជីវៈ: ការប្រមូលលាមក និងការរក្សាលាមក គោ ក្របី ក្នុងរណ្តៅ
 - ☛ ការចាត់ចែងឃ្នាលសត្វនិងផ្តល់ចំណី: ការចាត់ចែងឃ្នាលសត្វ ការផ្តល់ទឹក និងចំណី (ស្មៅ)
 - ☛ ការប្រើប្រាស់ថ្នាំ: ការប្រើប្រាស់ថ្នាំទំលាក់ព្រូន និងពេលវេលាប្រើប្រាស់ថ្នាំ

ខ. ការលេងល្បែង និងការអនុវត្តផ្ទាល់

សំនួរទី១: តើជម្ងឺបង្កដោយព្រូនហ្វាស្យូឡា បណ្តាលឱ្យមានផលប៉ះពាល់អ្វីខ្លះ ?

- សិក្ខាកាមតាមក្រុមឆ្លើយសំនួរខាងលើ រួចឱ្យតំណាងសិក្ខាកាមឡើងបកស្រាយចំណេះដឹង និងបង្ហាញនូវការ
សំរេចចិត្តរបស់គាត់ ។
- គ្រូត្រូវបកស្រាយបញ្ជាក់បន្ថែមលើចំណេះដឹងរបស់សិក្ខាកាម ។

សំនួរទី២: តើវិធានការការពារជម្ងឺបង្កដោយព្រូនហ្វាស្យូឡាមានប៉ុន្មានរបៀប ? អ្វីខ្លះ ?

- សិក្ខាកាមតាមក្រុមឆ្លើយសំនួរខាងលើ រួចឱ្យតំណាងសិក្ខាកាមឡើងបកស្រាយចំណេះដឹង និងបង្ហាញនូវការ
សំរេចចិត្តរបស់គាត់ ។
- គ្រូត្រូវបកស្រាយបញ្ជាក់បន្ថែមលើចំណេះដឹងរបស់សិក្ខាកាម ។

សំនួរទី៣: ដើម្បីបញ្ចៀសសត្វកុំឱ្យឆ្លងជម្ងឺបង្កដោយព្រូនហ្វាស្យូឡាតើយើងត្រូវធ្វើដូចម្តេច ?

- សិក្ខាកាមតាមក្រុមឆ្លើយសំនួរខាងលើ រួចឱ្យតំណាងសិក្ខាកាមឡើងបកស្រាយចំណេះដឹង និងបង្ហាញនូវការ
សំរេចចិត្តរបស់គាត់ ។
- គ្រូត្រូវបកស្រាយបញ្ជាក់បន្ថែមលើចំណេះដឹងរបស់សិក្ខាកាម ។

៣.៧ ការតាមដាន និងវាយតម្លៃ

ប្រជាពលរដ្ឋ ម្ចាស់សត្វ កសិករ ត្រូវបានធ្វើការបណ្តុះបណ្តាល អប់រំ និងផ្សព្វផ្សាយស្តីពីជម្ងឺបង្កដោយព្រូនហ្វាស្យូឡា និងវិធានការការពារដែលកម្មវិធីនេះមាន ៣ វគ្គ រយៈពេល ៦ ខែ (ចន្លោះវគ្គនីមួយៗ មាន ៣ ខែ) ។ មន្ត្រីទទួល បន្ទុក/អ្នកផ្សព្វផ្សាយ មានកាតព្វកិច្ចចុះធ្វើការវាយតម្លៃនៃការអនុវត្តលទ្ធផល ដែលទទួលបាន តាមកម្មវិធីដូចខាងក្រោម:

- មុនអនុវត្តកម្មវិធី រៀបចំប្រជុំជាមួយប្រជាពលរដ្ឋ ម្ចាស់សត្វ និងកសិករ ដើម្បីយល់ពីសារៈសំខាន់របស់កម្មវិធី និងការចូលរួមរបស់ពួកគាត់ ។
- ធ្វើអង្កេតលើការយល់ដឹងពីជម្ងឺបង្កដោយព្រូនហ្វាស្យូឡា និងវិធានការការពារ បំរើបំរួលនៃ ទិន្នផលផលិតកម្ម និងផលិតភាពសត្វ ។ ប្រជាពលរដ្ឋ ម្ចាស់សត្វ កសិករប្រមាណ ១០-១៥ ភាគរយ ដែលចូលរួមអនុវត្តកម្មវិធីនេះ ត្រូវបានចូលរួមធ្វើអង្កេត ។ ការធ្វើអង្កេតនេះអាចដឹកនាំដោយមន្ត្រីជំនាញ និងអនុវត្តរៀងរាល់ ៦ ខែម្តង រយៈពេល ១ ឆ្នាំ ។
- រៀបចំការបណ្តុះបណ្តាល អប់រំ និងផ្សព្វផ្សាយក្រៅសាលា (school on air) ដល់អ្នកពាក់ព័ន្ធ ប្រជាពលរដ្ឋ-ម្ចាស់សត្វ កសិករ ពីជម្ងឺបង្កដោយព្រូនហ្វាស្យូឡា និងវិធានការការពារដោយ អនុឡោមតាមវិធីសាស្ត្រដែលមាន ចែងក្នុងឯកសារនេះ ។
- ការចុះណែនាំផ្ទាល់ និងសំភាសន៍ជាមួយប្រជាពលរដ្ឋ-ម្ចាស់សត្វ កសិករ រៀងរាល់ ៣ ខែម្តង ដើម្បីក្តាប់ឱ្យបាន នូវការយល់ដឹងរបស់ពួកគាត់ ក៏ដូចជាជំហរក្នុងការអនុវត្តវិធានការការពារជម្ងឺនេះ ។
- ប្រសិទ្ធភាពនៃការអនុវត្តវិធានការការពារជម្ងឺបង្កដោយព្រូនហ្វាស្យូឡា អាចនឹងត្រូវកត់សំគាល់ឃើញក្នុង រយៈពេលច្រើនជាង ៣ ខែ ករណីនេះ ការណែនាំអនុវត្តមិនត្រូវមានរយៈពេល តិចជាង ៩ ខែ ។

៣.៨ ផែនការសកម្មភាព និងថវិកាសម្រាប់អនុវត្ត

កម្មវិធីនេះអាចអនុវត្តបានមិនមានពេលវេលាកំណត់ឡើយ ប៉ុន្តែជាការប្រសើរ គួរត្រូវយកចិត្តទុកដាក់ពីពេលវេលា សមស្របសម្រាប់អ្នកចូលរួមក្នុងវគ្គបណ្តុះបណ្តាល អប់រំ និងផ្សព្វផ្សាយ ។ ផែនការ សកម្មភាព និងថវិកាសម្រាប់អនុវត្ត មានលំអិតក្នុងតារាងខាងក្រោម :

តម្លៃចំណាយលើវិធានការការពារជម្ងឺបង្កដោយព្រូនហ្វាស្យូឡា/ក្បាល/ឆ្នាំ

សកម្មភាព/វិធីសាស្ត្រការពារ	តម្លៃ/ក្បាល/ឆ្នាំ/បំរើបំរួល	សរុបជាមធ្យម
ថ្នាំព្យាបាល	២០ ០០០ រៀល (១០ ០០០-២០ ០០០)	២០ ០០០ រៀល
សម្ភារៈផ្សព្វផ្សាយ	១២ ០០០ រៀល (៨ ០០០-១២ ០០០)	១២ ០០០ រៀល
បណ្តុះបណ្តាល អប់រំ ផ្សព្វផ្សាយ ដល់ម្ចាស់សត្វ កសិករ	២០ ០០០ រៀល (១០ ០០០-២០ ០០០)	២០ ០០០ រៀល
ប្រមូល និងរក្សាទុក (រោងជី)	៣០ ០០០ រៀល (១០ ០០០-៣០ ០០០)	៣០ ០០០ រៀល
ប្រជុំជាមួយម្ចាស់សត្វ កសិករ អង្កេត វាយតម្លៃ	១៦ ០០០ រៀល (៨ ០០០-១៦ ០០០)	១៦ ០០០ រៀល
បណ្តុះបណ្តាលអ្នកផ្សព្វផ្សាយ	១២ ០០០ រៀល (៨ ០០០-១២ ០០០)	១២ ០០០ រៀល
	១១០ ០០០ រៀល (៥៩ ០០០-១១០ ០០០)	១១០ ០០០ រៀល

ចំណាយសរុបសម្រាប់ការអនុវត្តបទដ្ឋានអនុវត្តបច្ចេកវិទ្យា ស្តីពីជម្ងឺបង្កដោយព្រូនហ្វាស្យូឡានិងវិធានការការពារមានចំនួន ១១០.០០០ រៀល (៥៩ .០០០ រៀល -១១០.០០០ រៀល) សម្រាប់សត្វមួយក្បាល រយៈពេល មួយឆ្នាំ ។ ក្នុងនេះ ៖

- ប្រជាពលរដ្ឋ ម្ចាស់សត្វ កសិករ ចំណាយអស់ ៥០.០០០ រៀល (២០.០០០ រៀល-៥០.០០០ រៀល) លើថ្នាំព្យាបាល និងការប្រមូល និងរក្សាលាមក (រោងជី) ។
- កម្មវិធីចេញថ្លៃចំណាយលើការងារប្រជុំ បណ្តុះបណ្តាល អប់រំផ្សព្វផ្សាយ អង្កេត តាមដាន និងវាយតម្លៃ ៦០.០០០ រៀល (៣៩.០០០ រៀល-៦០.០០០ រៀល)

**សកម្មភាព និងថវិកាសម្រាប់អនុវត្តបទដ្ឋានបច្ចេកវិទ្យាស្តីពីជម្ងឺ
បង្កដោយព្រូនហ្វាស្យូឡា និងវិធានការការពារ (រយៈពេល ១២ ខែ)**

សកម្មភាព	ឯកតា	បរិមាណ	តម្លៃឯកតា	សរុប
សម្ភារៈផ្សព្វផ្សាយ				៧២០ ០០០ រៀល
បណ្តុះបណ្តាល អប់រំ ផ្សព្វផ្សាយ ដល់ប្រជាពលរដ្ឋ ម្ចាស់សត្វ កសិករ	ដង	៣	៤០០ ០០០ រៀល	១ ២០០ ០០០ រៀល
ប្រជុំជាមួយប្រជាពលរដ្ឋ ម្ចាស់សត្វ កសិករ អង្កេត តាមដាន និងវាយតម្លៃ ៖				៩៦០ ០០០ រៀល
- ប្រជុំជាមួយម្ចាស់សត្វ កសិករ	ដង	៣	២០០ ០០០ រៀល	៦០០ ០០០ រៀល
- អង្កេត	ដង	៣	៦០ ០០០ រៀល	១៨០ ០០០ រៀល
- តាមដាន និង វាយតម្លៃ	ដង	៣	៦០ ០០០ រៀល	១៨០ ០០០ រៀល
បណ្តុះបណ្តាលអ្នកផ្សព្វផ្សាយ				៧២០ ០០០ រៀល
			សរុប	៣ ៦០០ ០០០ រៀល

៣.៩ ប្រភពឯកសារ និងសម្ភារៈផ្សព្វផ្សាយ

អ្នកឯកទេស និងមន្ត្រីជំនាញនៃនាយកដ្ឋាន ផលិតកម្ម និងបសុព្យាបាល បានធ្វើការស្រាវជ្រាវលើជម្ងឺបង្កដោយព្រូនហ្វាស្យូឡា និងវិធានការការពារជម្ងឺនេះចាប់តាំងពីឆ្នាំ ១៩៩០ ហើយកម្មវិធីនេះត្រូវបានបន្តស្រាវជ្រាវ និងអនុវត្តសាកល្បងពីឆ្នាំ ១៩៩៨ ដល់បច្ចុប្បន្ន ដោយមានការឧបត្ថម្ភពីសំណាក់មជ្ឈមណ្ឌលអូស្ត្រាលីស្រាវជ្រាវកសិកម្មអន្តរជាតិ ។ គំរោងទាំងនោះរួមមាន ៖

- វិធានការការពារជម្ងឺបង្កដោយព្រូនហ្វាស្យូឡា នៅកម្ពុជា ឥណ្ឌូនេស៊ី និងហ្វីលីពីន ។
- ការបង្កើតគំរូសម្រាប់ការពារជម្ងឺបង្កដោយព្រូនហ្វាស្យូឡាគោ ក្របី នៅព្រះរាជាណាចក្រកម្ពុជា ។

កម្មវិធីទាំងនេះបានផលិតនូវឯកសារ ប្រតិបត្តិកម្ម ទំរង់សម្រាប់អង្កេត និងសម្ភារៈផ្សព្វផ្សាយមួយចំនួន ដូចជាខិត្តប័ណ្ណ ស្តីពីជម្ងឺបង្កដោយព្រូនហ្វាស្យូឡា ផ្ទាំងរូបភាព បង្ហាញ-ពាក្យស្លោក អត្ថបទសម្រាប់ផ្សព្វផ្សាយក្នុងវិទ្យុវីដេអូខ្លី (ស្តីពីវីដេអូ) និងសំភារៈសម្រាប់វគ្គបណ្តុះបណ្តាល អប់រំ ផ្សព្វផ្សាយសម្រាប់បង្ហាញសិក្ខាកាម និងសម្រាប់ល្បែង ទាក់ទងនឹងជម្ងឺបង្ក ដោយព្រូនហ្វាស្យូឡា ។

ឯកសារ និងសម្ភារៈផ្សព្វផ្សាយទាំងនេះអាចរកបានដោយទំនាក់ទំនងជាមួយនាយកដ្ឋានផលិតកម្ម និងបសុព្យាបាល ។

ប្រតិទិនសម្រាប់ធ្វើការព្យាបាល ការចាត់ចែងយូលសត្វ និងផ្តល់ចំណី
ដើម្បីប្រយុទ្ធប្រឆាំងនឹងជម្ងឺបង្កដោយគ្រួសារស្បៀង គោ នៅស្រុកស្អាង ខេត្តកណ្តាល

ដើម្បីប្រយុទ្ធប្រឆាំងនឹងជម្ងឺបង្កដោយគ្រួសារស្បៀង គោ នៅស្រុកស្អាង ខេត្តកណ្តាល

វិធីសាស្ត្រការពារជម្ងឺ	កញ្ជា	តុលា	វិច្ឆិកា	ធ្នូ	មករា	កុម្ភៈ	មិនា	មេសា	ឧសភា	មិថុនា	កក្កដា	សីហា
រយៈពេលសត្វឆ្លងជម្ងឺ												
ទឹកន្លែងសត្វឆ្លងជម្ងឺ:												
១. រំលែងប្រាំង							បរិវេណស្រែប្រាំង					
២. ចំការ												
៣. ជុំវិញលំនៅដ្ឋាន												
៤. ព្យាបាលដោយប្រើ:												
Triclabendasole (កំរិត ១២មក្រ/គក្រ ^{**} រឺ ០.១ មល/គក្រ)									*			
Albendasole (កំរិត ១៥ មក្រ/គក្រ ^{**})									*		*	
Dovenix (កំរិត ១០ មក្រ/គក្រ ^{**} រឺ ២៥ គក្រ/មល)									*		*	

កំណត់សំគាល់

១. បរិវេណស្រែប្រាំង: ទឹកប្រលាយ ទឹកនៅស្រែប្រាំង គល់ជញ្ជាំងស្រូវ ស្មៅនៅក្នុង និងជុំវិញប្រលាយ ស្មៅក្នុងស្រែមានមេតាសែករិយា និងជាប្រភពចំណី ។
២. បរិវេណចំការ: ទឹកស្រះជីក/ត្រពាំង ទឹកប្រលាយ ស្មៅនៅក្នុង និងជុំវិញស្រះជីក/ត្រពាំង/ប្រលាយមានមេតាសែករិយា និងជាប្រភពចំណី ។
៣. បរិវេណជុំវិញលំនៅដ្ឋាន: ទឹកស្រះជីក/ត្រពាំង ទឹកប្រលាយ ស្មៅនៅក្នុង និងជុំវិញស្រះជីក/ត្រពាំង/ប្រលាយមានមេតាសែករិយា និងជាប្រភពចំណី ។

សម្រាប់ព័ត៌មានបន្ថែម សូមទំនាក់ទំនង:

នាយកដ្ឋានផ្សព្វផ្សាយកសិកម្ម នៃក្រសួងកសិកម្ម រុក្ខាប្រមាញ់ និងនេសាទ

២០០ វិថីព្រះនរោត្តម ភ្នំពេញ

ព្រះរាជាណាចក្រកម្ពុជា

ទូរស័ព្ទ : ០១២ ៨៣៣ ៧៧៧ ឬ ០១២ ៨២៦ ៦១៧

ទូរសារ : ៨៥៥ ២៣ ២១០ ៩៤៨ ឬ ៨៥៥ ២៣ ២១៣ ០១១

អ៊ីម៉ែល : kunso@camnet.com.kh ឬ mak_soemun@camnet.com.kh

