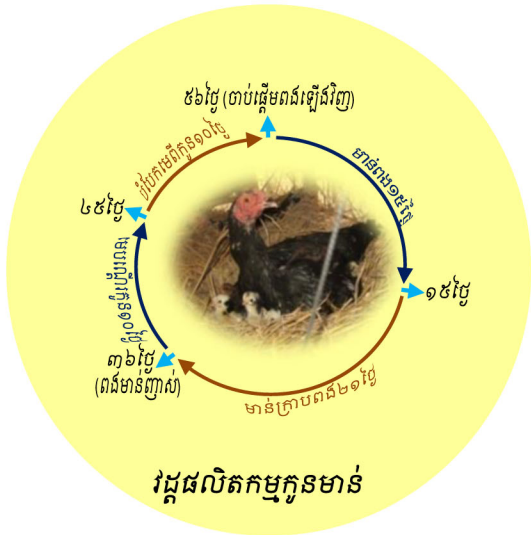




គម្រោងបន្តការបង្កើនផលិតផល និងគុណភាព ជំនាញរបស់ទន្លេសាប
TSTD (ADB TA 7305-CAM)

បច្ចេកទេសចិញ្ចឹមមាន់ស្រុកសម្រាប់ទីផ្សារ



ខែវិច្ឆិកា ឆ្នាំ២០១១

សេចក្តីផ្តើម

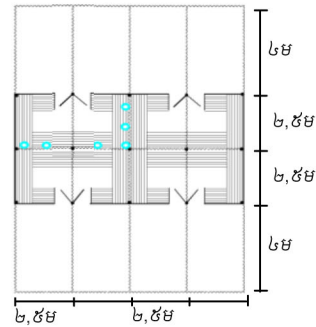
ការចិញ្ចឹមមាន់ស្រុក បានផ្តល់នូវចំណូលបន្ថែមជាប្រចាំខែដល់គ្រួសារ ដោយចំណាយពេលទំនេរ និង ធនធានមួយចំនួនប៉ុណ្ណោះ។ ទន្ទឹមនឹងការចិញ្ចឹមនេះ កសិករនៅតែអាចប្រកបរបរប្រកាសផ្សេងទៀតបាន។ តាមបទពិសោធន៍កន្លងមក កសិករចិញ្ចឹមមាន់មេ និងបា ២១ក្បាល (មេ ១៨ និង បា ៣) អាចទទួលបានផលពីការលក់មាន់ចំនួន ៥០គីឡូ ក្នុង១ខែ។ ហើយបានចំណូលសរុបជាមធ្យម ៨០ ម៉ឺនរៀល ។ កសិករអាចទទួលបានប្រាក់ចំណេញសុទ្ធជាមធ្យម ពី ៣០ ទៅ ៣៥ ម៉ឺនរៀល ក្នុង១ខែ។ ប្រាក់ចំណូលនេះ នឹងកើនឡើងបន្ថែមទៀត បើ កសិករបង្កើនចំនួនមេបាមាន់ ។ តាមបច្ចេកទេសចិញ្ចឹមថ្មីនេះ មេមាន់១ក្បាល អាចផលិតកូនបានពី ៦ ទៅ ៧សំបុក ក្នុង ១ឆ្នាំ ហើយកូនមាន់មិនងាប់ ចិញ្ចឹមបានរស់ដល់ដំ ក្នុងរយៈពេលតែ ១០៥ថ្ងៃ ដែលមានទម្ងន់ជាមធ្យម ១,២ គីឡូក្រាម ក្នុង ១ ក្បាល ។

តើធ្វើដូចម្តេចដើម្បីឲ្យការចិញ្ចឹមមាន់ទទួលបានជោគជ័យ ?

១. ការរៀបចំប្រទេសសម្រាប់ចិញ្ចឹម

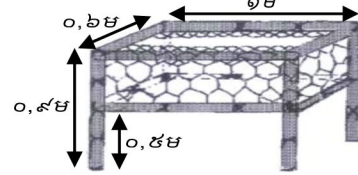
ក. ទ្រុងមេបា និងមាន់បំប៉នសាច់សម្រាប់លក់

- សាងសង់ទ្រុងមាន់លើដីមិនលិចទឹក
- គួររោងមាន់បណ្តោយ ១០ម និងទទឹង ៥ម ចែកជា ៨បន្ទប់ (បន្ទប់ទល់ខ្នងគ្នា)
- សសរកន្ទោងកំពស់ ៣,២ម និងជើងរៀង ១,៧ម
- គួររោងព័ទ្ធដោយសំណាញ់ និងចែកខ័ណ្ឌជាបន្ទប់។



- ខាងក្នុង មានផ្ទៃរ សម្រាប់ឱ្យមាន់ទំដេក
- តស៊ូយ៉ាបរោងដាក់ទ្រុងកូន និងថែរក្សាកូនមាន់ដែលទើបញ្ជាស់

ខ. ទ្រុងថែរក្សាកូនមាន់ទើបញ្ជាស់



២. ស្តុកចំណី និង ស្តុកទឹក

- ត្រូវដាក់ស្តុកទឹក និងចំណីឲ្យបានច្រើន គ្រប់គ្រាន់
- ស្តុកចំណី អាចច្នៃធ្វើពីបីដុំ ឬ កាន់ដីរតូចធំ



៣. តើតូចមាន់ស្រុកបែបណា សមស្របសម្រាប់ការចិញ្ចឹម ?

- សុខភាពល្អ
 - មាឌធំ ជើងលឿង
 - មេនិងបាមិនងាប់ខ្សែស្រឡាយនឹងគ្នា
 - បាពូកែជាន់មេ
 - បា១ក្បាល ត្រូវដាក់បង្កាត់ជាមួយមេចំនួនពី ៦ ទៅ ៧ក្បាល
- ចំណាំ:** មិនត្រូវទុកមេ និងបាចិញ្ចឹម ទាល់ចាស់មានអាយុលើសពី ៣ឆ្នាំ

