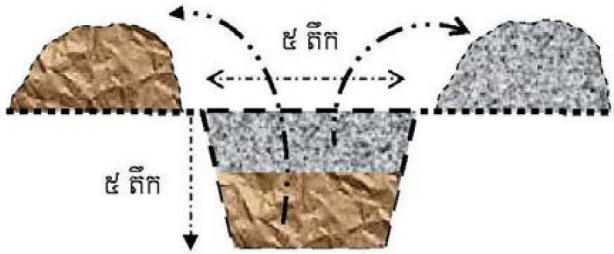


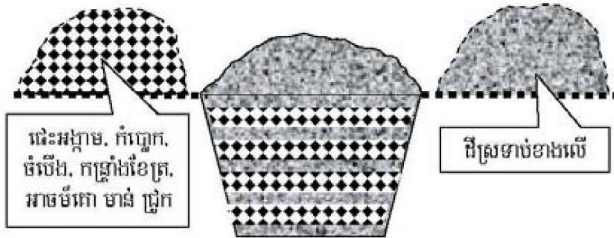
# វិធីដាំគូលែន

## ១. ការរៀបចំរណ្តៅ:

- ត្រូវដឹករណ្តៅ៦តឹកបួនជ្រុង និង ជំរៅ៦តឹក



- រោយកំបោរសប្រមាណ២ស្លាបព្រាបាយក្នុងរណ្តៅ
- ត្រូវដាក់ផេះឬអង្កាម, កំប្លោក, ចំបើងពុក, អាចម៍ មានឬអាចម៍ជ្រូកឬអាចម៍គោមួយស្រទាប់កំរាស់ ១តឹករួចដាក់ដីពីលើ១តឹកធ្វើយ៉ាងនេះរហូតទាល់តែ ពេញរណ្តៅ ។

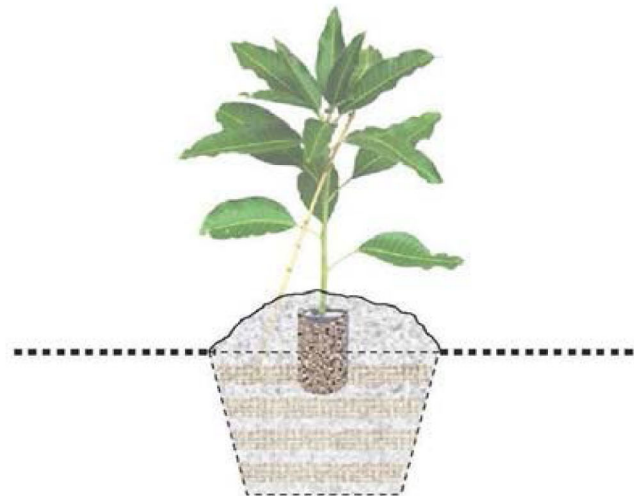


- ត្រូវទុករណ្តៅរៀបចំហើយក្នុងរយៈពេល២ ទៅ ៣ អាទិត្យ ។

- ចំងាយពីរណ្តៅមួយទៅរណ្តៅមួយមានប្រវែង ៨ ម៉ែត្រ ។

## ២. ការដាំ:

- កូនគូលែនត្រូវរក្សាផ្សំទុក១អាទិត្យមុនដាំ
- ផ្អាកស្រោចទឹក២ថ្ងៃមុនដាំដើម្បីកុំអោយបែកដីនិង បូស ។
- មុនដាំត្រូវជញ្ជូនកូនគូលែនដាក់ក្បែររណ្តៅទាំងអស់ ។
- ត្រូវបកថង់ចេញធ្វើយ៉ាងណាកុំអោយបែកដី
- កប់កូនគូលែនក្នុងរណ្តៅដោយធ្វើយ៉ាងណាអោយដី កន្ទោងកូនគូលែនស្មើមាត់រណ្តៅរួចយកមែកឈើ ដោតក្បែររណ្តៅចងទប់ជាមួយកូនគូលែន ។
- លប់ដីបន្តិចម្តងៗដោយសង្កត់ថ្មមៗហាម សង្កត់លើដី កន្ទោងកូនគូលែនដែលបណ្តាលអោយដាច់បូស ។



## ៣. ការថែទាំនិងដាក់ដី:

- ខែវិសាខាត្រូវពូនគល់ការពារទឹកជាំនៅគល់បណ្តាល អោយរលួយបូស ។
- នៅដើមរដូវប្រាំងគួរដាក់ដីបំប៉នដោយប្រើជីអាចម៍ មានឬអាចម៍ជ្រូកឬអាចម៍គោលាយជាមួយអង្កាម ពុក, ចំបើងឬកំប្លោករលួយកាយកប់ក្នុងដីធ្វើជា កំពែង ។
- ប្រសិនបើកូនគូលែនមានសត្វល្អិតស៊ីត្រួយត្រូវប្រើថ្នាំ សំលាប់សត្វល្អិត(ណាតូ) ។

