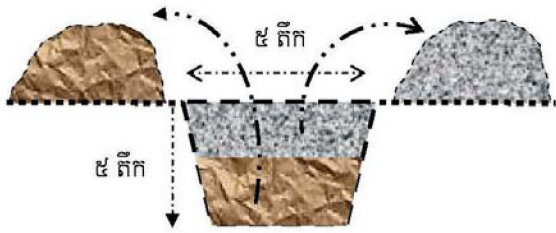



# វិធីដាំម្សៅ/គរខ្នែង

## ១. ការរៀបចំរណ្តៅ:

- ត្រូវដឹករណ្តៅ ៦ តិកបួនជ្រុង និង ជំរៅ ៦ តិក



- រោយកំបោរសប្រមាណ២ស្លាបព្រាបាយក្នុងរណ្តៅ ។
- ត្រូវដាក់ផេះ ឬ អង្កាម, កំប្លោក, ចំបើង ពុក, អាចម៍មាន់ឬអាចម៍ជ្រូក ឬអាចម៍គោ មួយស្រទាប់កំរាស់១តិក រួចដាក់ដីពីលើ ១តិកធ្វើយ៉ាងនេះ រហូតទាល់តែពេញរណ្តៅ ។

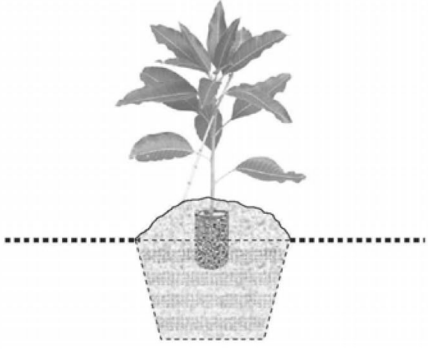


- ត្រូវទុករណ្តៅរៀបចំហើយក្នុងរយៈពេល ២ ទៅ ៣ អាទិត្យ ។

- ចំងាយពីរណ្តៅមួយទៅរណ្តៅមួយ មាន ប្រវែង ៦ ម៉ែត្រ ។

## ២. ការដាំ:

- កូនម្សៅត្រូវរក្សាផ្សំទុក ១ អាទិត្យមុនដាំ
- ផ្អាកស្រោចទឹក២ថ្ងៃមុនដាំដើម្បីកុំអោយបែកដី និងបួស ។
- ជញ្ជូនកូនម្សៅដាក់កែវរណ្តៅ ទាំងអស់ ។
- ត្រូវបកថង់ចេញធ្វើយ៉ាងណាកុំអោយបែកដី
- ដាំកូនម្សៅក្នុងរណ្តៅ កប់ដីកន្ត្រាងស្មើ មាត់រណ្តៅ រួចយកមែកឈើដោតកែវ ចងទប់ ជាមួយកូនម្សៅការពារខ្យល់បក់ ។
- រោយដីបន្តិចម្តងៗដោយសង្កត់ថ្នមៗជុំវិញដី កន្ត្រាង ហាមសង្កត់លើដីកន្ត្រាងកូនម្សៅ ដែលបណ្តាលអោយដាច់បួស ។



## ៣. ការថែទាំ និងដាក់ដី:

- ខែវស្សាត្រូវពូនគល់ការពារទឹកជាំនៅគល់ បណ្តាលអោយរលួយបួស ។

- នៅដើមរដូវប្រាំងគួរដាក់ជីបំប៉ន ដោយប្រើ ជីអាចម៍មាន់ ឬអាចម៍ជ្រូក ឬអាចម៍គោ លាយជាមួយអង្កាមពុក, ចំបើង ឬកំប្លោក រលួយកាយកប់ក្នុងដីធ្វើជាកំពែង ។
- ប្រសិនបើកូនម្សៅមានសត្វល្អិតស៊ី ត្រូវ ត្រូវប្រើថ្នាំសំលាប់សត្វល្អិត (ណាហ្គា) ។
- នៅពេល ផ្លែម្សៅមានទំហំប៉ុនមេដៃយើង ត្រូវបាញ់ថ្នាំសំលាប់សត្វល្អិត(ណាហ្គា) ទៅ លើផ្លែដើម្បីការពារដង្កូវស៊ីផ្លែពេលវាទុំ ។



## ៤. ការស្រោចទឹក:

- កូនម្សៅអាយុតិចជាង២ឆ្នាំ ត្រូវស្រោច ទឹក ១ដងក្នុង១អាទិត្យនៅរដូវប្រាំង ។
- យើងត្រូវស្រោចទឹកតែម្តងគត់នៅពេល វាកំពុងផ្កា ។