

ព្រះរាជាណាចក្រកម្ពុជា
ជាតិ សាសនា ព្រះមហាក្សត្រ



អង្គនាយកដ្ឋានសុខភាពសត្វនិងផលិតកម្មសត្វ
សៀវភៅស្តីពីការចិញ្ចឹមមាន់ជាលក្ខណៈគ្រួសារ




សៀវភៅនេះរៀបរៀង និងបោះពុម្ពដោយនាយកដ្ឋានផ្សព្វផ្សាយបច្ចេកទេស និងនីតិកម្ម នៃអគ្គនាយកដ្ឋាន
សុខភាពសត្វ និងផលិតកម្មសត្វរបស់ក្រសួងកសិកម្មរុក្ខាប្រមាញ់ និងនេសាទ។

រក្សាសិទ្ធិដោយអគ្គនាយកដ្ឋានសុខភាពសត្វ និងផលិតកម្មសត្វរាល់ការផលិតឡើងវិញនៃផ្នែកខ្លះ ឬ
ទាំងស្រុងសៀវភៅនេះត្រូវបានការអនិញ្ញាតិពីអ្នកបោះពុម្ពជាមុនជាលាយលក្ខណ៍អក្សរ។

អគ្គនាយកដ្ឋានសុខភាពសត្វ និងផលិតកម្មសត្វ

អាសយដ្ឋាន: ផ្លូវលេខ៣៧១ ភូមិទ្រា សង្កាត់ស្ទឹងមានជ័យ ខណ្ឌស្ទឹងមានជ័យ រាជធានីភ្នំពេញ
លេខទូរសព្ទ : ០២៣ ៨៨៤ ៣៤៥ / ០១២ ៩៨២ ៩២៧



មាតិកាអត្ថបទ

ទំព័រ

ជំពូក១ សេចក្តីផ្តើម..... ១

ជំពូក២ ការចាប់ផ្តើមចិញ្ចឹម-ការជ្រើសរើស..... ២

ជំពូក៣ ប្រភេទមាន់និងការអនុវត្តន៍ការបង្កាត់ពូជ..... ៥

ជំពូក៤ ការសង់ទ្រុងនិងសំភារៈបរិក្ខារ..... ៨

ជំពូក៥ ការគ្រប់គ្រង..... ១៩

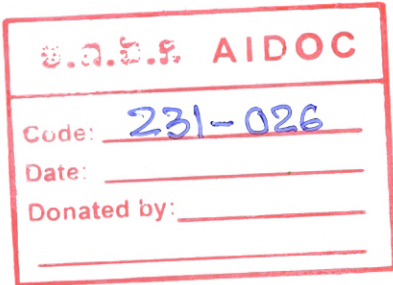
ជំពូក៦ ចំណីអាហារ..... ៣៥

ជំពូក៧ កម្មវិធីសុខភាពសត្វស្លាប់..... ៥៤

ជំពូក៨ ការលក់ដូរ..... ៦៩

ជំពូក៩ ការណែនាំសំខាន់ៗដើម្បីឲ្យការចិញ្ចឹមមាន់សាច់ទទួលបានជោគជ័យ..... ៧១

ជំពូក១០ ការណែនាំសំខាន់ៗដើម្បីឲ្យផលិតកម្មស៊ុតទទួលបានជោគជ័យ..... ៧២



អារម្ភកថា

សៀវភៅ “ការចិញ្ចឹមមាន់ជាលក្ខណៈគ្រួសារ” ត្រូវបានចងក្រងឡើងដោយផ្អែកលើបទពិសោធន៍ជាក់ស្តែងសៀវភៅដែលមានស្រាប់ និងឯកសារបច្ចេកទេសពីបណ្តាប្រទេសផ្សេងៗស្តីពីការចិញ្ចឹមមាន់ដែលគេបានអនុវត្តកន្លងមក។ ដើម្បីជំនួយបន្ថែមដល់អ្នកអាន ងាយយល់ និងចាប់អារម្មណ៍ ក្រុមការងារបានបញ្ចូលនូវរូបភាពថ្មីក្នុងពេលអនុវត្តការងារ និងប្រើពាក្យបច្ចេកទេសសាមញ្ញៗដែលជម្រុញឲ្យអ្នកអានគ្រប់មជ្ឈដ្ឋានងាយស្រួលយល់ និងអាចយកទៅអនុវត្តបាន។

ឯកសារនេះមានគោលបំណងជួយជម្រុញផលិតកម្មមាន់ដែលស្របទៅនឹងផែនការយុទ្ធសាស្ត្ររបស់អគ្គនាយកដ្ឋានសុខភាពសត្វ និងផលិតកម្មសត្វ ២០១៦-២០២៥ ក្នុងការលើកកម្ពស់វិស័យសុខភាពសត្វ និងផលិតកម្មសត្វ ដែលអាចជួយជម្រុញកំណើនសេដ្ឋកិច្ចជាតិក្នុងនោះគឺការលើកកម្ពស់សន្តិសុខស្បៀងសុវត្ថិភាពចំណីអាហារ និងអនុផលផ្សេងៗទៀតសម្រាប់តម្រូវការរបស់មនុស្ស ដែលកំពុងមានកើនឡើងមួយឆ្នាំ ទៅមួយឆ្នាំ ជាពិសេសការលើកកម្ពស់កំណើនជីវភាពគ្រួសារអ្នកចិញ្ចឹមសត្វនៅតាមជនបទ។

ខ្ញុំសូមកោតសរសើរដោយស្មោះចំពោះស្នាដៃរៀបចំនិងនូវសៀវភៅនេះឡើងដោយលោក**គា ឆា** អនុប្រធាននាយកដ្ឋានផ្សព្វផ្សាយបច្ចេកទេស និងនីតិកម្ម។ ខ្ញុំសូមថ្លែងអំណរគុណចំពោះអ្នកពាក់ព័ន្ធទាំងអស់ក្នុងការចូលរួមផ្តល់គំនិតផ្តួចផ្តើម និងកែសម្រួលដល់ការរៀបចំតាក់តែងសៀវភៅបច្ចេកទេសស្តីពីការចិញ្ចឹមមាន់ជាលក្ខណៈគ្រួសារដែលរួមមាន៖ លោកស្រីបណ្ឌិត **អុក សាវិត** អគ្គនាយករងនៃអគ្គនាយកដ្ឋានសុខភាពសត្វ និងផលិតកម្មសត្វ, លោក**ឆឿង វ៉ាន់អៀង** អនុប្រធាននាយកដ្ឋានផ្សព្វផ្សាយបច្ចេកទេស និងនីតិកម្ម, លោក**ថោង សំណាង** អនុប្រធាននាយកដ្ឋានផ្សព្វផ្សាយបច្ចេកទេស និងនីតិកម្ម, លោកស្រី**ហុក ច័ន្ទផល្លាត** ប្រធានការិយាល័យផ្សព្វផ្សាយបច្ចេកទេស, លោក**ឃុន ម៉េងឡុន** អនុប្រធានការិយាល័យផ្សព្វផ្សាយបច្ចេកទេស និងលោក**ព្រាម ប្រាថ្នា** អនុប្រធានការិយាល័យអភិវឌ្ឍន៍សហគមន៍ ដែលបានចំណាយពេលវេលាដ៏មានតម្លៃដើម្បីចូលរួមកែលម្អធ្វើឱ្យសៀវភៅនេះលេចចេញជារូបរាងឡើងនាពេលថ្មីៗនេះ នៅកម្ពុជា។ យើងជឿជាក់ថា សៀវភៅនេះនឹងក្លាយជាមូលដ្ឋានគ្រឹះមួយសម្រាប់អ្នកចិញ្ចឹម សិស្ស និស្សិតដើម្បីអភិវឌ្ឍន៍ចំណេះដឹងរបស់ខ្លួន ក៏ដូចជាជួយបំពេញកង្វះខាត នៃការចិញ្ចឹមមាន់ជាពិសេសលើការគ្រប់គ្រងផលិតកម្មមាន់ ដែលអាចធ្វើឲ្យអាជីវកម្មលើការចិញ្ចឹមមាន់របស់អស់លោក-លោកស្រី ជាពិសេសប្រជាកសិករក្លាយជាមុខរបរដ៏ពិតប្រាកដមួយដើម្បីស្វែងរកប្រាក់ចំណូលសម្រាប់ជីវភាពគ្រួសារ។

ប្រតិភូរាជរដ្ឋាភិបាលកម្ពុជាទទួលបន្ទុកជា
អគ្គនាយកនៃអគ្គនាយកដ្ឋានសុខភាពសត្វនិងផលិតកម្មសត្វ

សេន សុវណ្ណ

ជំពូកទី១

សេចក្តីផ្តើម (Introduction)

មនុស្សភាគច្រើនចូលចិត្តចិញ្ចឹមសត្វស្លាបជាងសត្វដទៃទៀត ។ គេអាចផ្តើមពីការចិញ្ចឹមសត្វដើម្បីដោះស្រាយ ម្ហូបអាហារផ្ទាល់ខ្លួន និងដើម្បីលក់យកថវិកាសម្រាប់ដោះស្រាយពេលមានពិធីបុណ្យទាន ពិធីរៀបមង្គលការ និងពិធី ផ្សេងៗទៀត។ សៀវភៅនេះអាចចាត់ទុកថាជាវិធីសាស្ត្រសំខាន់ទី១ ក្នុងការចិញ្ចឹមសត្វស្លាបឲ្យមានសុខភាពល្អ។ គេ បានលើកឡើងជាយោបល់ផ្សេងៗស្តីអំពីរបៀបពង្រីកកសិដ្ឋានចិញ្ចឹមសត្វស្លាបក្នុងដំហានដំបូងតាមទ្រុងទ្រាយតូច។

ដោយសារមានជាបក្សីស្រុកមួយប្រភេទដែលគេចូលចិត្តចិញ្ចឹមច្រើនបំផុតនៅលើកសិដ្ឋានភូមិ និងទីក្រុង ផងដែរគេបានរៀបចំចងក្រងសៀវភៅស្តីអំពីការគ្រប់គ្រងការចិញ្ចឹមមាន់ដែលអាចអនុវត្តន៍បានផងដែរ ចំពោះការ ចិញ្ចឹមបក្សីដទៃៗទៀតដូចជា៖ ទា ក្លាន មាន់ទោ មាន់ដាំងដុង ក្រូច និងព្រាប និងសត្វកំដរអារម្មណ៍ផ្សេងៗទៀត។

អ្នកចិញ្ចឹមសត្វស្លាបជាច្រើនបានចាប់ផ្តើមចិញ្ចឹមសត្វស្លាបបន្តិចបន្តួចគ្រាន់តែសម្រាប់កែកំសាន្តនិងទទួលបានប្រាក់ ចំណូលរួមពីការចិញ្ចឹមសត្វដែលគេពិនិត្យជាដំបូងគឺជា “ ប្រាក់បន្តិចបន្តួច ” ហើយវាអាចឈានដល់គម្រោងចិញ្ចឹមនោះ រីកចម្រើន ឡើងទៅជាសហគ្រាសពាណិជ្ជកម្ម។ ក្តីសង្ឃឹមប្រកបដោយសុទិដ្ឋិនិយមចំពោះប្រាក់ចំណូលផ្នែកសេដ្ឋកិច្ច ខ្ពស់ពេក វាអាចនាំឲ្យអ្នកចិញ្ចឹមអនុវត្តន៍ខុសឆ្គងដោយសារការពង្រីកយ៉ាងឆាប់រហ័សពេក ហើយម្យ៉ាងទៀត ប្រសិន បើគេធ្វើគម្រោងនៃការចិញ្ចឹមដោយមិនបានប្រុងប្រយ័ត្ន។ ដំបូន្មានពិសេសគឺ “ ឆ្នាំដំបូងត្រូវចាប់ផ្តើមពីតិច ហើយត្រូវ ពិនិត្យមើលថវិកា ថាតើអាចគ្រប់គ្រងលើអត្រាចំណាយរបស់អ្នកបាន ឬមិនបាន ” ។ ចូរធ្វើការកត់ត្រាដោយប្រុង ប្រយ័ត្ននូវលទ្ធផលទាំងឡាយដែលមិនបានជោគជ័យលើផ្នែកហិរញ្ញវត្ថុដែលកើតឡើងដោយសារការប៉ុនប៉ងចាប់ផ្តើម ការចិញ្ចឹមច្រើនដោយមិនដឹងពីប្រភព និងតម្លៃរបស់កូនមាន់ចំណីវិធីការពារជំងឺឬការលក់ដូរ។ សៀវភៅនេះជួយធ្វើឲ្យ អ្នកចិញ្ចឹមបក្សីដែលប្រើប្រាស់ដើមទុនតិចអាចពង្រីកការចិញ្ចឹមរបស់គេឲ្យទៅជាសហគ្រាសជំនួញមួយបានជោគជ័យ។ ការចិញ្ចឹមបក្សីដោយប្រើប្រាស់ដើមទុនច្រើន គឺជាខុស្សាហកម្ម កសិកម្មមានឯកទេសមួយដែលទាមទារនូវការសិក្សា។

ជំពូកទី២ ការចាប់ផ្តើមចិញ្ចឹម-ការជ្រើសរើសមាន់



(Getting started- securing stock)

មាន់គឺជាសត្វងាយស្រួលក្នុងការរកទិញ និងងាយស្រួលផ្លាស់ប្តូរទីកន្លែងហើយមានលក្ខណៈជ្រើសរើស៤ វិធីសាស្ត្រផ្សេងៗគ្នាក្នុងការចាប់ផ្តើមចិញ្ចឹម។

១-កូនមាន់អាយុ១ថ្ងៃ (day-old baby chicks)

នេះគឺជាវិធីសាស្ត្រមួយយ៉ាងសាមញ្ញបំផុតនៃការចាប់ផ្តើមចិញ្ចឹម ឬការជ្រើសរើសពូជបក្សី។ **គុណសម្បត្តិ:** កូនមាន់អាយុ១ថ្ងៃ ត្រូវបានចិញ្ចឹមដោយខ្លួនឯងនូវសារធាតុអាហារជាតិក្រហមរបស់វាក្នុងរយៈពេល២ ឬ៣ថ្ងៃ ដូច្នេះវា មិនត្រូវការចំណី ឬទឹកក្នុងកំឡុងពេលដឹកជញ្ជូនទៅកន្លែងថ្មីនោះទេ។ **គុណវិបត្តិ:** ក្នុងរយៈពេលដឹកនាំកូនមាន់ យកទៅកន្លែងថ្មីវាអាចមានគ្រោះថ្នាក់ខ្លះដែរជាការចប់ខ្យល់ដែលបណ្តាលមកពីធាតុអាកាសក្តៅពេក ឬត្រជាក់ពេក។ ថ្វីត្បិតតែកូនមាន់ត្រូវការកម្ដៅច្រើនជាងមនុស្សក៏ដោយក៏កូនមាន់មួយក្រុមចំនួន២៥ក្បាលបង្កើតបាននូវកម្ដៅគ្រប់គ្រាន់ និងមានសុវត្ថិភាពនៅក្នុងប្រអប់សម្រាប់ដឹកជញ្ជូន បើសិនជាប្រអប់នោះត្រូវបានចោះឲ្យមានរន្ធដើម្បីឲ្យមាន ខ្យល់ចេញចូលល្អហើយសីតុណ្ហភាពក្នុងបន្ទប់ត្រូវបានថែរក្សាជាមធ្យម។ ក្នុងការផ្តល់ចំណីអាហារនិងទឹកចាំបាច់ត្រូវ តែផ្តល់បើសិនជាមានការដឹកកូនមាន់លើសពី២ ទៅ៣ថ្ងៃ។

២-ការទិញស៊ុតយកមកភ្ជួរ (purchase of hatching eggs)



គេត្រូវទិញពីកន្លែងបង្កាត់ពូជល្អៗ ហើយត្រូវរកមធ្យោបាយភ្ជួរយ៉ាងណាឲ្យបានល្អប្រសើរ។ ម៉្យាងវិញ ទៀត ពងមាន់ដែលទិញមកត្រូវវេចខ្ចប់ឲ្យបានល្អពីព្រោះពងមាន់ងាយបែកជាទីបំផុត ធាតុអាកាសប្រែប្រួលមិនចោទជា បញ្ហា ដូចកូនមាន់ទេ។ ពងមាន់ដែលទិញបានហើយត្រូវយកមកភ្ជួរភ្ជួរកុំទុករហូតដល់រយៈពេល១អាទិត្យ ឲ្យសោះ ទោះបីសីតុណ្ហភាពត្រូវបានថែរក្សា ១០អង្សាសេជាមធ្យមក៏ដោយ។