

ប្រពលវប្បកម្មដំណាំស្រូវ
តាមគោលការណ៍ធម្មជាតិ (ប.វ.ស)

I- សារៈប្រយោជន៍របស់ប.វ.ស

ប្រពន្ធប្រពលវប្បកម្មដំណាំស្រូវតាមគោលការណ៍ធម្មជាតិ ដែលហៅថា “ ប.វ.ស ” មានសារៈប្រយោជន៍ដូចជា៖

- ស្រូវលូតលាស់បានល្អ
- បែកគុម្ពបានច្រើនអាចពី ៥០-៦០ដើម
- មានកូរច្រើន កូរវែង
- គ្រាប់ធំ និង គ្រាប់ច្រើន
- អង្ករមានរស់ជាតិឆ្ងាញ់
- កាត់បន្ថយ ការពុលបរិស្ថាន

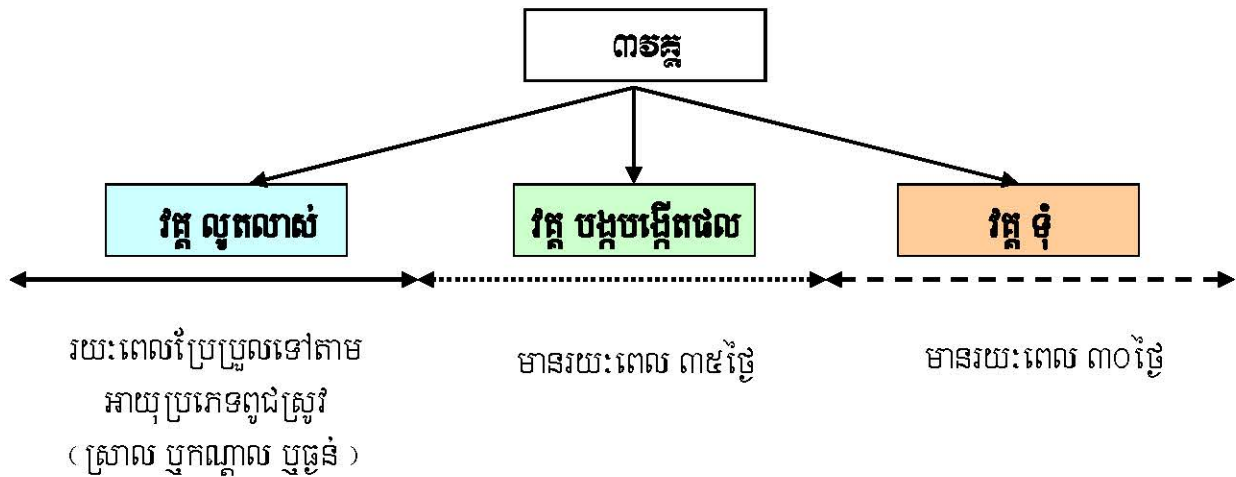
II- គុណសម្បត្តិរបស់ ប.វ.ស

តាមបទពិសោធន៍កន្លងមក

- អាចបង្កើនទិន្នផលស្រូវ ២-៣ដងលើសធម្មតា
- កាត់បន្ថយ ការចំណាយលើពូជ
- កាត់បន្ថយ ការចំណាយលើជីគីមី និង ថ្នាំពុល
- ការជួលកំលាំងពលកម្មសំរាប់ស្ទូង និងដកសំណាបថែមទៀតផង ។

III - វដ្តជីវិតរបស់ដំណាំស្រូវ

ការលូតលាស់របស់ដំណាំស្រូវ ត្រូវបានចែកចេញជា ៣៥ គ្រឹះ សំខាន់ៗ គឺ

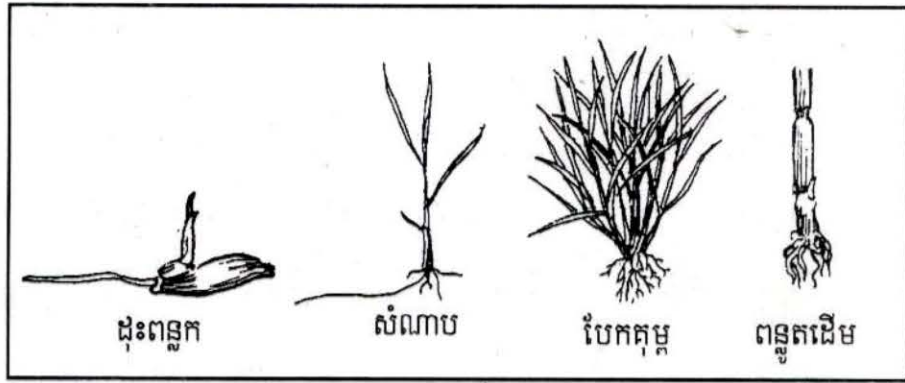


១ វគ្គវិនិច្ឆ័យសម្រាប់វគ្គស្រូវ ១០ ដំណាក់កាល

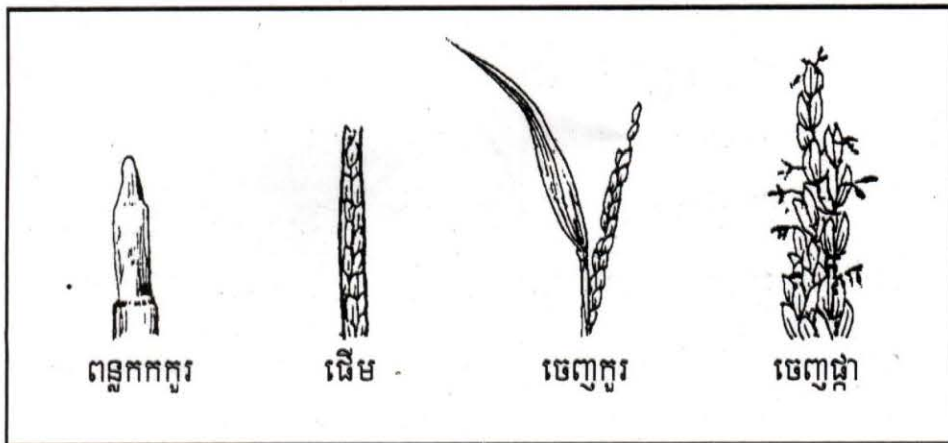
ដំណាក់កាលទាំង ១០ និងការបរិយាយ									
ដុះពន្លក	សំណាប	បែកគុម្ព	ពន្លកដើម	កំណើតកូរ	ដើម	ចេញកូរ+ផ្កា	ដាក់ទឹកដោះ	ដាក់ម្សៅ	ទុំ
ចាប់ពីដុះពន្លកដល់មានស្លឹកទី១ក្នុងដើម	ចាប់ពីស្លឹកទី១ ដល់មានក្បៀង	ពីបែកគុម្ពតំបូងដល់បែកគុម្ពពេញទំហឹង (បំប៉នជីលើកទី១)	ពីបែកគុម្ពពេញទំហឹងដល់ចាប់ពន្លកកកូរ (បំប៉នជីលើកទី២)	ពីកកើតកូរដំបូងដល់មានរាងជាត្រីកោណ ១-២,៥ មីលីម៉ែត្រ	ចាប់កំនើតកកូរដល់មានជាស្រក់ក្នុងដើម	ពីស្រក់ចេញពីស្រទប់ស្លឹកទៅជាផ្កា	ទឹកដោះរាវ (អាចហូរបាន)	ពីទឹកដោះរាវទៅទឹកដោះរឹង	ពីម្សៅរឹងទៅទុំ
វគ្គល្អិតលាស់មាន ៤ ដំណាក់កាល			វគ្គបង្កបង្កើតផលមាន ៣ ដំណាក់កាល			វគ្គទុំមាន ៣ ដំណាក់កាល			

ត្រូវចងចាំ:

- នៅក្នុងវគ្គល្អិតលាស់ អ្នកត្រូវគិតពី ការរៀបចំពូជ ការពិនិត្យគុណភាពគ្រាប់ពូជ ការត្រាំនិងបណ្តុះគ្រាប់ពូជ ការជ្រើសរើស និងរៀបចំទឹកនៃសំរាប់សាប ការតែទាំសំណាប ការរៀបចំដីសំរាប់ស្ទូង ការដាក់ជី និង ការថែទាំសន្តូង ។
- នៅក្នុងវគ្គបង្កបង្កើតផល ចាំបាច់ត្រូវថែទាំទឹកអោយបានល្អ បាចជីបំប៉ន និង កំចាត់សត្វល្អិតចង្រៃ និងកណ្តុរ ។
- នៅក្នុងវគ្គទុំ អ្នកត្រូវប្រុងប្រយ័ត្ន លើបញ្ហាមួយចំនួនដូចជាការបំផ្លាញរបស់ស្រីង កណ្តុរ ចាប និង ពេលវេលានៃការប្រមូលផល ។



វគ្គលូតលាស់



IV- គោលការណ៍ និង បច្ចេកទេស ប.វ.ស

តាមលក្ខណៈធម្មជាតិរបស់វាអាចបែកគុម្ពបានរហូតដល់ ៥០-៦០ ដើម ឬជូនកាល១០០ដើម (ឧ. ស្រូវមូរ)

១/ គោលការណ៍របស់ ប.វ.ស

- ដំណាំស្រូវមិនមែនជារុក្ខជាតិទឹក ប៉ុន្តែវាធន់ទ្រាំទៅនឹងទឹក ។ ប្រសិនបើដំណាំស្រូវដុះក្នុងទឹកតិចៗ នោះសក្តានុពលនៃការលូតលាស់ និង ការបែកគុម្ពរបស់វាបានល្អ
- ដំណាំស្រូវ នឹងកាត់បន្ថយសក្តានុពលធម្មជាតិក្នុងការបែកគុម្ព ប្រសិនបើអ្នកស្ទូងសំណាបមានអាយុលើស ពី ១៥ថ្ងៃឡើងទៅ ។
- ដំណាំស្រូវនឹងមានសក្តានុពលបែកគុម្ពខ្ពស់ ប្រសិនបើអ្នកកាត់បន្ថយនូវភាពរន្ធត់របស់វា (ឧ. ការដក សំណាប ពីថ្នាលរួចយកមកបោកនឹងប្រអប់ជើងអ្នកខ្លាំងៗ បន្ទាប់មកយកវាមកចងវីតជាកណ្តាប់ជា ដើម ។ល។)
- ប្រសិនបើដំណាំស្រូវដុះតែម្នាក់ឯងនោះ វានឹងលូតលាស់ហើយបែកគុម្ពតាមសក្តានុពលធម្មជាតិរបស់វា
- ដំណាំស្រូវនឹងលូតលាស់បានល្អ ប្រសិនបើដីធ្លីមានខ្យល់ចេញចូល និងមានជីជាតិគ្រប់គ្រាន់ ។

២/ បច្ចេកទេស នៃ ប.វ.ស

បច្ចេកទេសសំខាន់ៗចំនួន ១២ នៃប្រព័ន្ធប្រពលវប្បកម្មដំណាំស្រូវតាមគោលការណ៍ធម្មជាតិ ដើម្បីអោយស្រូវផ្តល់ **ទិន្នផលខ្ពស់** គឺ:

- ប្រើដីធម្មជាតិ ជាពិសេសដីកំប៉ុស្ត ដើម្បីអោយដីផុសល្អ
- ប្រើពូជសុទ្ធល្អ និងរើសតែគ្រាប់ពេញល្អ សំរាប់យកទៅសាប
- ធ្វើផ្ទាល់សំណាបគោក ហើយសាបស្លើង ដើម្បីអោយសំណាបឆ្នោសល្អ
- ដកថ្នមៗ យកតែសំណាបណាឆ្នោសៗ រួយយកទៅស្ទូងភ្លាមៗ
- ស្ទូងសំណាបអាយុខ្លី យកល្អអាយុតិចជាង ១៥ថ្ងៃ
- ស្ទូងចាប់ស្លើង យកល្អស្ទូងតែ ១ដើម ក្នុង១គុម្ព
- ស្ទូងថ្មមៗ រាក់ៗ និងកុំបត់ឬសដូចផ្លែសន្ទូច
- ស្ទូងជាជួរដោយចំងាយពីគុម្ព មួយទៅគុម្ពមួយស្មើៗគ្នា
- ស្ទូងអោយរង្វើលពីគ្នា ដោយទុកចន្លោះពី ២,៥-៤តីក
- ជៀសវាងកុំអោយមានទឹកដក់ច្រើននៅក្នុងស្រែ ពេលស្រូវកំពុងលូតលាស់
- ដកស្មៅ និង បំផុសដីអោយបាន ២-៤ដង ដើម្បីអោយខ្យល់ចេញចូលល្អ និង
- ធ្វើដីអោយបានរាបស្មើ និង មានប្រព័ន្ធសំរាប់បញ្ចេញទឹក ។

