
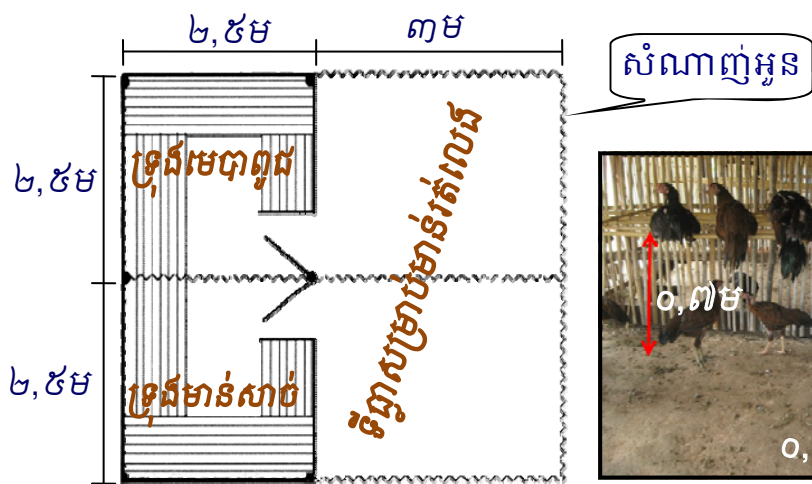
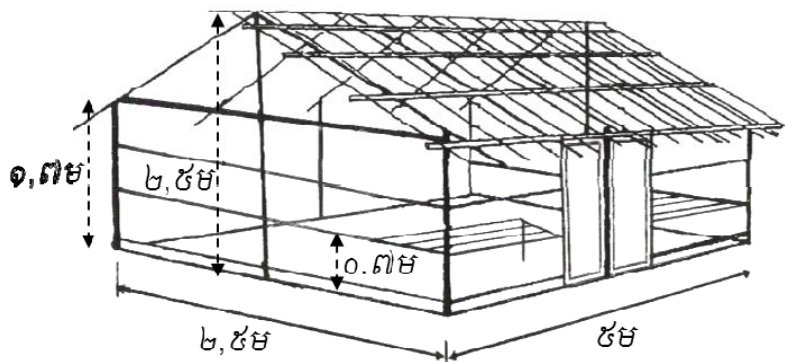


ការរៀបចំទ្រុង និងសម្ភារៈសម្រាប់ចិញ្ចឹមមាន់

តើត្រូវរៀបចំទ្រុងចិញ្ចឹមមាន់ដូចម្តេចទើបត្រឹមត្រូវ?



មុនដាក់សត្វ ១អាទិត្យ ត្រូវសំអាតសម្ភារៈទាំងអស់ និងបាចទឹកកំបោរស

ដាំបន្លែវារឡើងទ្រើង



ដាំបន្លែវារឡើងលើកន្លែងមាន់រត់លេង៖ ននោង ត្រឡាច ឃ្លោក ម្រះ.....

សំបុកសម្រាប់មេមាន់ក្រាបពង

- ◆ រៀបចំសំបុកសម្រាប់មេមាន់គ្រប់គ្រាន់មុនពេលមាន់ចាប់ផ្តើមរកពង
- ◆ សំបុកអាចធ្វើពីចំបើង ឬស្លឹកចេកស្ងួត ដែលមានកម្រាស់ក្រាស់ល្អ
- ◆ កំចាត់ស្រមើរត្រូវដាក់ថ្នាំជក់នៅបាតសំបុក ឬយកស្លឹកចេកធ្វើជាសំបុក

សំបុកធ្វើពីចំបើងស្ងួត ក្រាស់ណែនល្អ




សំបុកមាន់ធ្វើពីស្លឹកចេកស្ងួត មិនមានកើតស្រមើរ

កម្មវិធីបង្កើនផលិតកម្ម និងផលិតកម្ម (AHPiP) នៃគម្រោងកាត់បន្ថយភាពក្រីក្រនិងអភិវឌ្ឍន៍កសិកម្មខ្នាតតូចជុំវិញតំបន់ទន្លេសាប (TSSD)

ការរៀបចំទ្រុង និងសម្ភារៈសម្រាប់ចិញ្ចឹមមាន់

តើត្រូវរៀបចំទ្រុងកូនមាន់សម្រាប់ថែរក្សាកូនមាន់ទើបញ្ជាស់ដូចម្តេច ?



បាត និងគម្របធ្វើពីបន្ទះ ឬស្បៀ និងជញ្ជាំង ធ្វើពីសំណាញ់លូស

ទ្រុងកូនមាន់ធ្វើពីឈើ និង ជញ្ជាំងធ្វើពីបន្ទះឬស្បៀតូចៗ



ស្នូកចំណីងាយរកក្នុងភូមិ ចំណាយតិច និងមិនខ្លះខ្លាយចំណីចោល



បីដុំដំរ ឬកំណាត់ ធ្មងប៉េត្រូដំរ



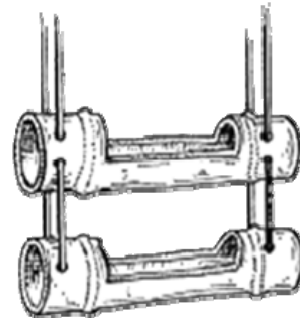
កងឡានចាស់ៗ និងក្តារបន្ទះ



កំប៉ុងទឹក ឬស្នូកទឹករក្សាអនាម័យទឹកបានយូរ



ជំរុញស្លឹកមាន អនាម័យល្អ



កំណាត់ បំពង់ឬស្បៀ

របៀបធ្វើស្នូកទឹកមាន់ងាយៗ



កម្មវិធីបង្កើន ផលិតកម្ម និង សុខភាពសត្វ (AHPiP) នៃគម្រោងកាត់បន្ថយ ភាពក្រីក្រនិងអភិវឌ្ឍន៍ កសិកម្មខ្នាតតូចជុំវិញ តំបន់ទន្លេសាប (TSSD)

