

ដំណឹងសម្រាប់អ្នកស្រាវជ្រាវ



រៀបចំដោយមានការចូលរួមពីអង្គការ សន្តិសេនា សមាគមមនុស្សចាស់
ពោធិ៍ធំ អង្គការ ចិត្តធម៌ និង អង្គការ ស៊ី អារ អែស កម្មវិធីកសិកម្ម
ដក់ស្រង់ពីឯកសារឃើញបង្កើនសេចក្តីយល់អង្គការ ប៉ាជិក ស៊ីដេស និង សាលាជាតិកសិកម្មព្រែកលៀប

មាតិកា

ទំព័រ

១- សេចក្តីផ្តើម.....០១

២- ការជ្រើសរើសពូជ.....០១

៣- ការបណ្តុះកូន០២

 ក. ជ្រើសរើសទីតាំងថ្នាល.....០២

 ខ. ការរៀបចំថ្នាល.....០២

 គ. ការបណ្តុះកូនខ្នុរ.....០៣

 ឃ. ការផ្សាំក្នុងថង់.....០៤

៤- ការដាំដុះ.....០៥

 ក. ការជ្រើសរើសទីកន្លែងដាំដុះ..... ០៥

 ខ. របៀបដឹករណ្តៅ.....០៥

 គ. ការដាក់ដីក្នុងរណ្តៅ..... ០៦

 ឃ. ការដាំកូនខ្នុរ.....០៧

៥- ការថែទាំ.....០៨

 ក. ការដាក់ដី.....០៨

 ខ. ការស្រោចទឹក.....០៩

 គ. ការតាក់តែងមែក.....១០

 ឃ. ការការពារជម្ងឺ និង សត្វល្អិតចង្រៃ..... ១១

៦- ការប្រមូលផល.....១១

៧- ការបន្តពូជ.....១២

 ក. ការបន្តពូជដោយគ្រាប់.....១២

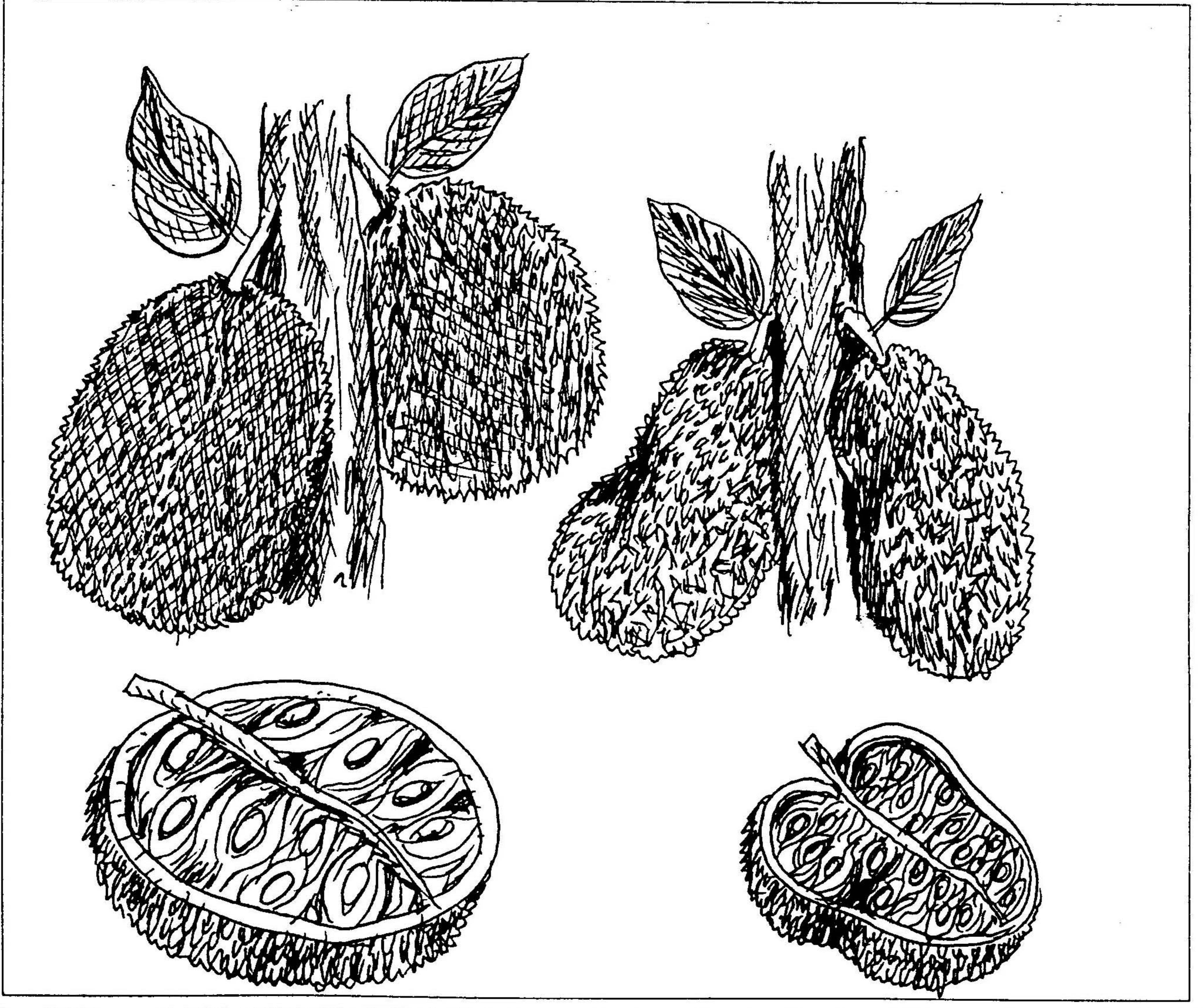
 ខ. ការបន្តដោយសាកមែក.....១២

១- សេចក្តីផ្តើម

ខ្ញុំគឺជារុក្ខជាតិមួយដែលកសិករភាគច្រើននិយមចូលចិត្តដាំ ព្រោះអាចដុះលូតលាស់ បានលឿនស្ទើរតែគ្រប់ប្រភេទ ។ វាមានប្រយោជន៍ច្រើនយ៉ាងដូចជា សាច់ និង គ្រាប់ផ្លែទុំ ធ្វើជាបង្កែម ផ្លែខ្លីធ្វើជាបន្លែ ដើមធ្វើជាគ្រឿងសង្ហារឹមផ្សេងៗ ជារបាងខ្យល់ ជាម្ហូប និង ស្លឹកជាដី ។

២- ការជ្រើសរើសពូជ

ប្រភេទខ្ញុំដែលអាចយកមកដាំបាននោះគឺ ពូជឆាប់ផ្លែ ធនជំងឺ និង សត្វចង្រៃ ផ្លែធំ ក្លែបមានសាច់ក្រាស់មានសាព្វតិច រស់ជាតិផ្អែម ក្លិនក្រអូប ផ្លែស្ទើរជ្រុងល្អ មានប្រភព ច្បាស់លាស់ សាច់រក្សាទុកបានយូរ និង តម្រូវសំរាប់ទីផ្សារខ្ពស់ ។




៣- ការបណ្តុះកូន

ក. ជ្រើសរើសទីតាំងថ្នាល:

ទីតាំង និង ការរៀបចំថ្នាលជាកត្តាមួយដ៏សំខាន់សំរាប់ធ្វើអោយការដុះពន្លក
នៃកូនដំណាំបានគង់វែងក្នុងបរិមាណខ្ពស់ និង មានសុខភាពល្អនោះដូចជា ៖- ជិតប្រភពទឹក
ដីទួលមិនលិចទឹក មានពន្លឺព្រះអាទិត្យគ្រប់គ្រាន់ និង ជាទីកន្លែងដែលមានសុវត្ថិភាព ។


ខ. ការរៀបចំថ្នាល:

ត្រូវលើកដីថ្នាលអោយបានកំពស់ពីរតិក ទទឹងមួយម៉ែត្រ និង បណ្តោយ
អាស្រ័យទៅ តាមប្រវែងជាក់ស្តែងដែលចង់បាន កាប់ដីអោយម៉ត់ ហាលរយៈពេលពីរ ទៅ បី
សប្តាហ៍ដើម្បីសំលាប់ពពួកបាក់តេរី ឬ សត្វល្អិតចង្រៃផ្សេងៗ និង ជ្រោយដីរួចជ្រើសយក
ស្មៅចេញ ។



គ. ការបណ្តុះកូនខ្នុរ:

ត្រូវកប់គ្រាប់ខ្នុរដែលបានជ្រើសរើសរួចក្រោយពេលហូបសាច់ពីពីរ ទៅ បីថ្ងៃដាក់
ពង្រាយលើរងដែលបានរៀបចំជាស្រេចគឺចំងាយប្រហែលពីរតិក ពីគ្រាប់មួយ ទៅគ្រាប់មួយ
លុបដី ម៉ត់ពីលើគ្រាប់អោយបានជិតល្អ ក្របកំណាត់ចំបើងចិត្រូវខ្លីៗ ស្រោចទឹកអោយ
សើមជាប្រចាំ ។



ឃ. ការផ្សាំក្នុងថង់:

រយៈពេលប្រហែលមួយខែក្រោយបន្ទាប់ពីបណ្តុះក្នុងថ្នាលមក យើងអាចគាស់យកកូន
ខ្នុរទៅផ្សាំក្នុងថង់បាន ប៉ុន្តែថង់ត្រូវច្រកដោយ ជីកំប៉ុស្តិ៍មួយភាគ អង្កាមមួយភាគ និង
ដីខ្សាច់មួយភាគមុនជាស្រេច ហើយស្រោចទឹកភ្លាមដើម្បីអោយបួសចាប់ជាប់ដីថ្មីក្នុងថង់ ។

