

ដំឡូងជ្វា



គំរោងឥណទានកម្ពុជីវិធី ធនាគារ អភិវឌ្ឍន៍ អាស៊ី

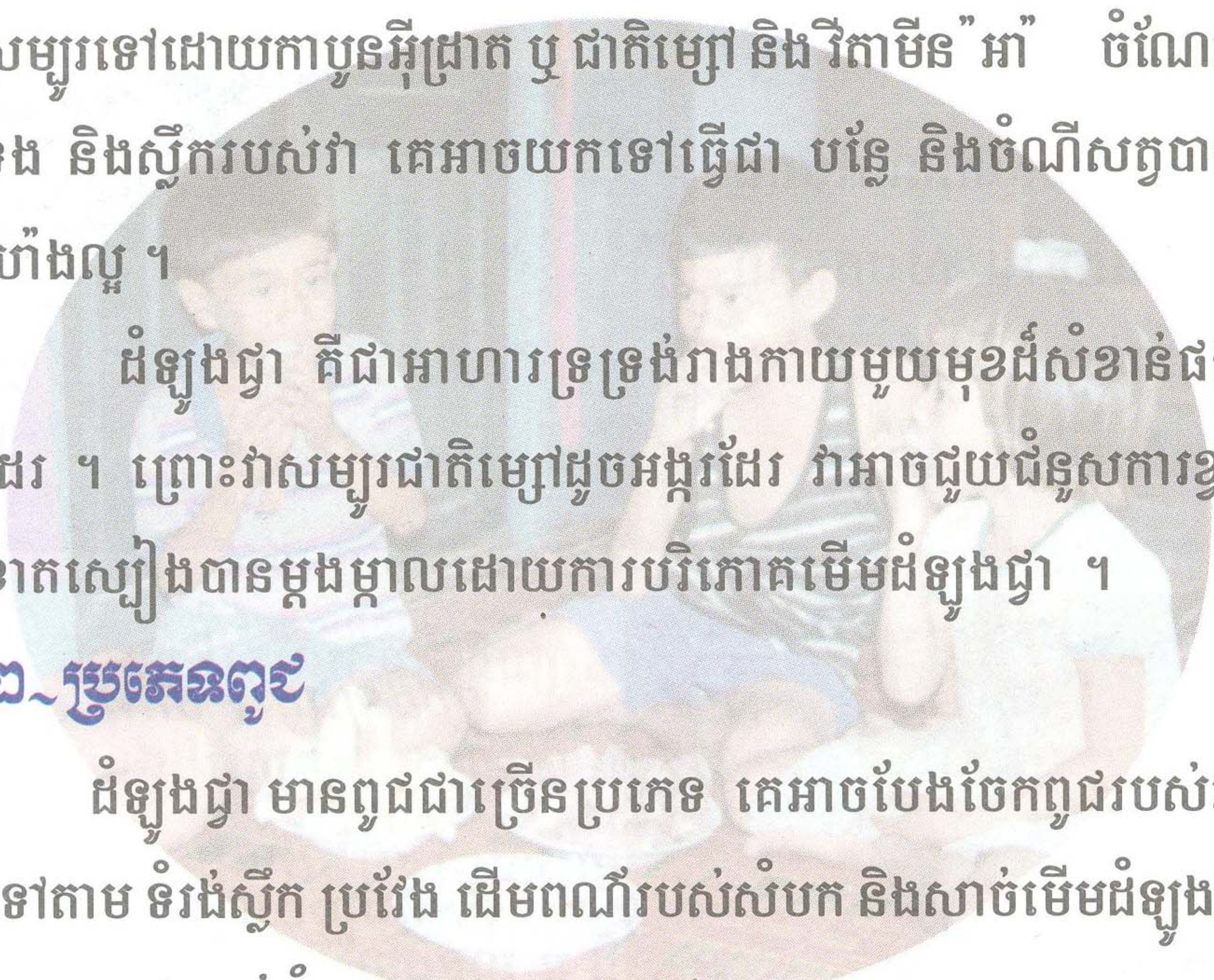
(ADB) លេខ 1445-CAM (SF)

នាយកដ្ឋាន ផ្សព្វផ្សាយកសិកម្ម

លេខ : ៣ ឆ្នាំ ២០០៣

១-សារៈសំខាន់របស់ដំឡូងជ្វា

ដំឡូងជ្វាជាដំណាំមើមមួយប្រភេទ ដែលកសិករនិយមដាំនៅ ក្នុងព្រះរាជាណាចក្រកម្ពុជា ។ មើមរបស់វា គេអាចយកទៅធ្វើអាហារ សំរាប់ជំនួសបាយបាន ។ ម្យ៉ាងវិញទៀត គេអាចច្នៃ មើមដំឡូងជ្វាធ្វើ ជាបង្កែម ធ្វើជាតំណាប់ ។ល។ ដំឡូងជ្វា ជាដំណាំមួយប្រភេទ ដែល សម្បូរទៅដោយកាបូនអ៊ីដ្រាត ឬ ជាតិម្សៅ និង វីតាមីន "អា" ចំណែក ទង និងស្លឹករបស់វា គេអាចយកទៅធ្វើជា បន្លែ និងចំណីសត្វបាន យ៉ាងល្អ ។



ដំឡូងជ្វា គឺជាអាហារទ្រទ្រង់រាងកាយមួយមុខដ៏សំខាន់ផង ដែរ ។ ព្រោះវាសម្បូរជាតិម្សៅដូចអង្ករដែរ វាអាចជួយជំនួសការខ្វះ ខាតស្បៀងបានម្តងម្កាលដោយការបរិភោគមើមដំឡូងជ្វា ។

២-ប្រភេទពូជ

ដំឡូងជ្វា មានពូជជាច្រើនប្រភេទ គេអាចបែងចែកពូជរបស់វា ទៅតាម ទំរង់ស្លឹក ប្រវែង ដើមពណ័ររបស់សំបក និងសាច់មើមដំឡូង។

ពូជរបស់ដំឡូងជ្វាមានដូចតទៅ :

ក-ពូជឆ្មៅ


ពូជនេះ ស្លឹករបស់វា មានលក្ខណៈឆែកប្រហែលស្លឹកល្អុងខ្មែរ សំបកមើម និងសាច់មានពណ័រលឿងខ្ចី ។



◀ ពូជដំឡូងជ្វា “ល្អៅ”

១ - ពូជហាវែ


មានស្លឹកពណ៌បៃតង មិនផែកខ្លាំង សំបកពណ៌ ក្រហមភ្លាវ និងសាច់មើម ពណ៌លឿងខ្ចី ។



▲ ពូជដំឡូងជ្វា “ហាវែ”

៣ - ពូជត្រួយស្វាយ

មានស្លឹកផែក សំបក មើម ពណ៌ក្រហម និង សាច់ មើមពណ៌ស ។



ពូជដំឡូងជ្វា “ត្រួយស្វាយ”

យ-ពូជតែនាង ៦៦

មានស្លឹកពណ៌បៃតង ទ្រវែង សំបកមើមក្រហម ចាស់ សាច់ពណ៌ទឹកក្រូច ។



ពូជដំឡូងជ្វា “តែនាង ៦៦”

៣-បច្ចេកទេសដាំដុះ

៣.១-ការជ្រើសរើសដីនិងរដូវកាលដាំដុះ

ដំឡូងជ្វា ជាដំណាំប្រភេទយកមើម ដូច្នេះការជ្រើសរើសដី សំរាប់ដាំដុះ វាជាការសំខាន់ណាស់ ។ ដីដែលសមស្របសំរាប់ដំឡូង ជ្វា គឺតំបន់ដីក្រហម ដីភ្នំ ដីល្បាប់ទន្លេ ឬ ស្ទឹង និងដីល្បាប់ខ្សាច់ ។ ចំណែកដីស្រែក៏អាចដាំដុះបានដែរ គឺដាំនៅបន្ទាប់ពីប្រមូលផល ហើយ ។ ដំឡូងជ្វាគេអាចដាំបាននៅគ្រប់រដូវកាល ។ នៅរដូវ ភ្លៀងគេត្រូវដាំនៅលើដីទួល ឬ ដីមិនលិចទឹក និង ជាំទឹក ។ ពេល វេលាដែលល្អសមស្របសំរាប់ដាំដំឡូងជ្វា គឺនៅដើមរដូវភ្លៀង ។

៣.២-ការធ្វើដី

បើសិនអ្នកដាំដំឡូងនៅលើដីស្រែ ដែលទើបប្រមូលផលរួច អ្នកត្រូវភ្ជួរដីចោលឱ្យបាន ២សា ។ ១០ ថ្ងៃ បន្ទាប់មកអ្នកត្រូវបាចដី